

Evolution de la situation sur le marché du travail en février 2023

Le chômage fluctue légèrement en février

A fin février, 1'848 demandeurs d'emploi étaient inscrits auprès de l'ORP-Jura, dont 1'325 chômeurs et 523 demandeurs d'emploi non chômeurs.

Cela représente 7 chômeurs de plus qu'à fin janvier, ainsi qu'un taux de chômage de 3.7%, en progression de 0.1 pt par rapport au mois précédent.

L'ensemble des demandeurs d'emploi suivis actuellement à l'ORP représente 5.1% de la population active domiciliée dans le Jura, une proportion en baisse de 0.1 pt par rapport au mois précédent. Cette baisse représente 20 personnes inscrites à l'ORP-Jura de moins qu'en janvier.

Au total, 211 personnes se sont inscrites ou réinscrites auprès du Service public de l'emploi en février, alors que 227 dossiers ont été fermés dans le même temps par l'ORP-Jura.

Variations mensuelles nettes des effectifs de demandeurs d'emploi/chômeurs selon différentes branches

- Secteur primaire (-2/-2)
- Industrie (+11/+17)
- Bâtiment et génie civil (-17/-4)
- Garages automobiles (+1/-1)
- Commerce de détail (-15/-13)
- Hôtellerie et restauration (-2/-3)
- Autres services divers (+3/+7)
- Non spécifié (+1/+6)
- Total (-20/+7)

Evolution détaillée dans les districts

Mois	Février 2022		Janvier 2023		Février 2023		Ecart mensuel	
	DE	Chômeurs	DE	Chômeurs	DE	Chômeurs	DE	Chômeurs
Delémont	1'252	839	1'020	733	1'023	758	+3	+25
Porrentruy	698	480	642	439	625	430	-17	-9
Fr.-Montagnes	243	179	205	145	199	136	-6	-9
Total ¹	2'196	1'501	1'868	1'318	1'848	1'325	-20	+7
Taux ²	6.1%	4.1%	5.2%	3.6%	5.1%	3.7%	-0.1 pt	+0.1 pt

¹ Inclues quelques personnes domiciliées hors canton

² Sur la base d'une population active de 36'270 personnes (2018-2020)

Le taux de chômage se situe à 4.0% dans le district de Delémont, 3.8% dans celui de Porrentruy et 2.3% aux Franches-Montagnes.

A relever encore qu'au plan national, le taux de chômage a baissé de 0.1 pt en février pour s'établir à 2.1%.

Définitions : le relevé mensuel du chômage rend compte du nombre de personnes inscrites en tant que demandeuses d'emploi auprès des ORP. Qu'elles perçoivent ou non des prestations de l'assurance-chômage n'est pas déterminant. La statistique fait la distinction entre les chômeurs, sans emploi et rapidement disponibles pour le placement, et les demandeurs d'emploi non chômeurs dont la disponibilité est restreinte, souvent parce qu'ils travaillent (temps de dédit ou d'essai, emploi temporaire, gain intermédiaire, maladie, accident, autre indisponibilité d'une certaine durée).

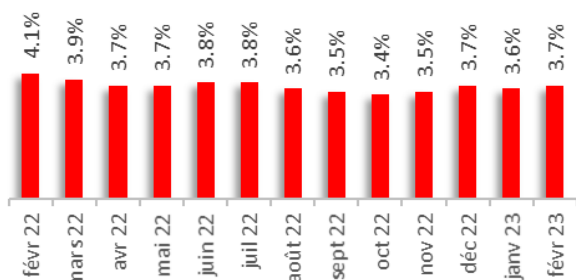
Renseignements complémentaires :

Gilles Coullery / 032 420 52 10

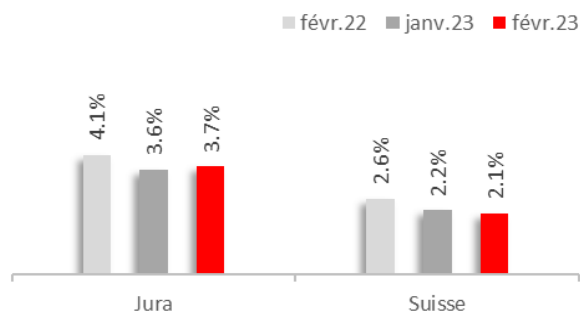
www.travail.swiss / www.amstat.ch

Delémont, le 7 mars 2023

Evolution du chômage au cours des 12 derniers mois



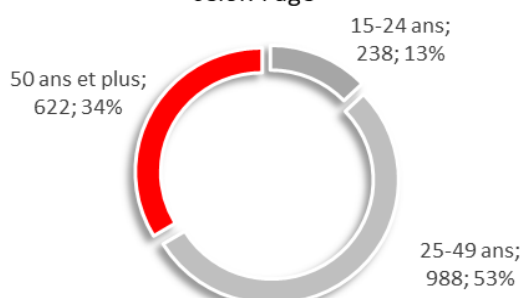
Variation du chômage JU/CH



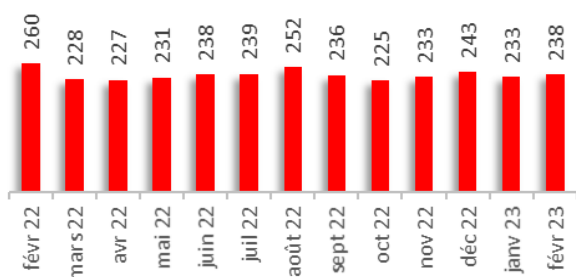
Répartition des demandeurs d'emploi selon le sexe



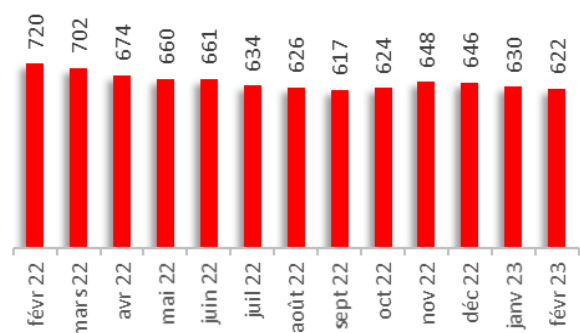
Répartition des demandeurs d'emploi selon l'âge



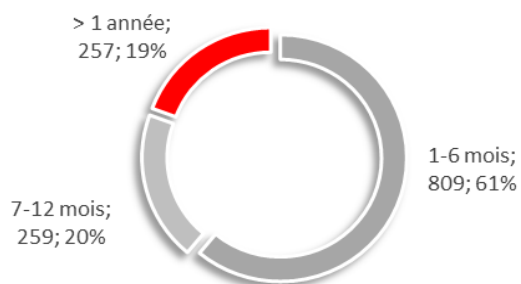
Evolution du chômage des jeunes (demandeurs d'emploi de moins de 25 ans)



Evolution du chômage des seniors (demandeurs d'emploi de 50 ans et plus)



Répartition des chômeurs selon la durée de chômage



Taux d'activité recherché par les demandeurs d'emploi

