

Evolution de la situation sur le marché du travail en mars 2024

Poursuite de la légère baisse du chômage en mars

A fin mars, 1'838 demandeurs d'emploi étaient inscrits auprès de l'ORP du Jura, dont 1'396 chômeurs et 442 demandeurs d'emploi non chômeurs.

Cela représente 31 chômeurs de moins qu'à fin février, ainsi qu'un taux de chômage de 3.8%, en léger recul (-0.1 pt) par rapport au mois précédent.

En variation annuelle, ce même taux de chômage affiche encore une augmentation de 0.4 pt.

L'ensemble des demandeurs d'emploi suivis à l'ORP correspond à 1'838 personnes, un effectif qui a diminué de 27 personnes par rapport à fin février, et qui représente 5.1% de la population active domiciliée dans le Jura (inchangé).

Au total, l'ORP a ouvert 210 dossiers de demandeurs d'emploi et en a fermé 239 en mars.

Variations mensuelles nettes des effectifs de demandeurs d'emploi/chômeurs selon différentes branches

- Secteur primaire (-/+1)
- Industrie (-2/-1)
- Bâtiment et génie civil (-13/-8)
- Garages automobiles (-4/-2)
- Commerce de détail (-4/-9)
- Hôtellerie et restauration (+1/-3)
- Autres services divers (-/-4)
- Non spécifié (-5/-5)
- Total (-27/-31)

Evolution détaillée dans les districts

Mois	Mars 2023		Février 2024		Mars 2024		Ecart mensuel	
	DE	Chômeurs	DE	Chômeurs	DE	Chômeurs	DE	Chômeurs
Delémont	1'012	730	1'080	835	1'049	806	-31	-29
Porrentruy	582	391	593	453	599	460	+6	+7
Fr.-Montagnes	197	128	190	137	189	129	-1	-8
Total ¹	1'792	1'250	1'865	1'427	1'838	1'396	-27	-31
Taux ²	4.9%	3.4%	5.1%	3.9%	5.1%	3.8%	-	-0.1 pt

¹ Inklus quelques personnes domiciliées hors canton

² Sur la base d'une population active de 36'270 personnes (2018-2020)

Le taux de chômage se situe à 4.3% dans le district de Delémont, 4.0% dans celui de Porrentruy et 2.1% dans celui des Franches-Montagnes.

Au plan national, le taux de chômage est resté identique qu'en février. Il se situe à 2.4%.

Définitions : le relevé mensuel du chômage rend compte du nombre de personnes inscrites en tant que demandeuses d'emploi auprès des ORP. Qu'elles perçoivent ou non des prestations de l'assurance-chômage n'est pas déterminant. La statistique fait la distinction entre les chômeurs, sans emploi et rapidement disponibles pour le placement, et les demandeurs d'emploi non chômeurs dont la disponibilité est restreinte, souvent parce qu'ils travaillent (temps de dédit ou d'essai, emploi temporaire, gain intermédiaire, maladie, accident, autre indisponibilité d'une certaine durée).

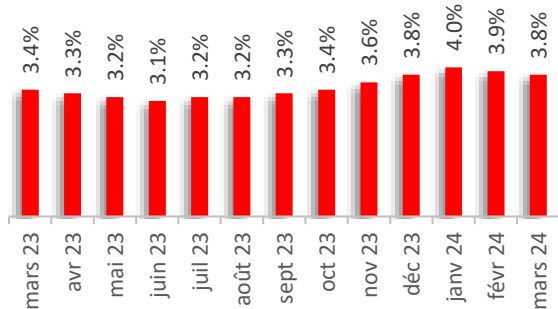
Renseignements complémentaires :

Gilles Coullery / 032 420 52 10

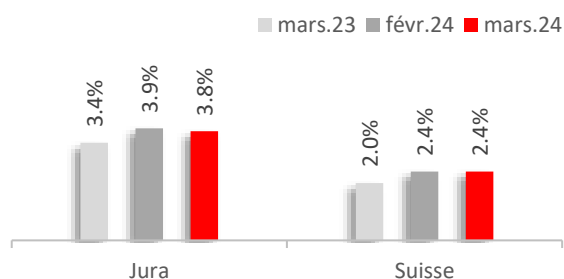
www.travail.swiss / www.amstat.ch

Delémont, le 8 avril 2024

Evolution du chômage au cours des 12 derniers mois



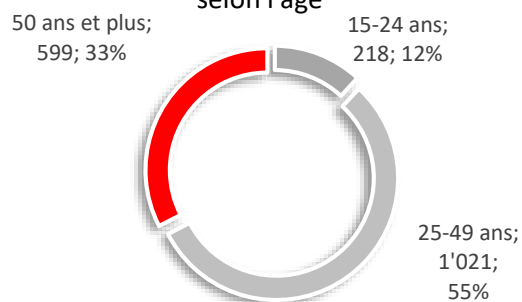
Variation du chômage JU/CH



Répartition des demandeurs d'emploi selon le sexe



Répartition des demandeurs d'emploi selon l'âge



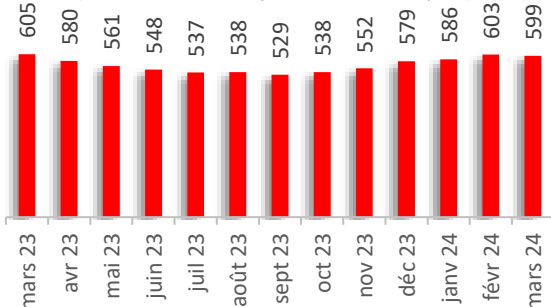
Evolution du chômage des jeunes

(demandeurs d'emploi de moins de 25 ans)

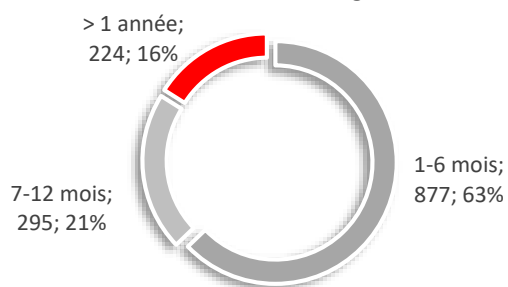


Evolution du chômage des seniors

(demandeurs d'emploi de 50 ans et plus)



Répartition des chômeurs selon la durée de chômage



Taux d'activité recherché par les demandeurs d'emploi

