



Statistique financière

BUDGET 2005

Département de la justice et des
finances

Delémont, octobre 2004

Embargo jusqu'au mercredi 6 octobre 2004 à 12h00

Présentation du budget 2005 de la République et Canton du Jura

Table des matières

(Cliquez sur l'intitulé ou la page pour atteindre la page désirée)

Communiqué du 6 octobre 2004

1. Compte administratif

Compte administratif de l'Etat	1
Présentation schématique du budget en 4 phases	2

2. Compte de fonctionnement

Evolution des charges	3
Evolution des charges (graphique)	4
Principales variations des charges par rapport au budget 2004	5
Evolution des dépenses générales	6
Evolution des dépenses de transfert	7
Classification fonctionnelle des charges brutes totales	8
Evolution de l'effectif du personnel	9
Evolution des revenus	10
Evolution des revenus (graphique)	11
Principales variations des revenus par rapport au budget 2004	12
Evolution des impôts ordinaires et des impôts spéciaux	13
Evolution des impôts ordinaires et des impôts spéciaux (graphique)	14

3. Compte d'investissement

Volume des investissements réalisés sur le territoire cantonal	15
Les grands chantiers de l'Etat	16
Répartition des subventions nettes d'investissements	17

4. Situation financière

Evolution du résultat de fonctionnement et du financement	18
Evolution du degré d'autofinancement des investissements	19
Evolution de la dette et des intérêts passifs	20
Evolution de la dette brute et des intérêts passifs (graphique)	21
Evolution des quotes-parts de l'Etat	22
Politique financière	23

2, rue du 24-Septembre
CH-2800 Delémont
t +41 32 420 50 50
f +41 32 420 50 51
secr.rpj@jura.ch

EMBARGO MERCREDI 6 OCTOBRE 2004 – 12 H 00

Delémont, le 6 octobre 2004

Communiqué de presse

Budget 2005 de l'Etat jurassien

Déficit comparable à 2004, en intégrant la baisse de la pression fiscale

Le budget 2005 de la République et Canton du Jura présente un déficit de 12,7 millions de francs. En tenant compte de la baisse de la charge fiscale (environ 9 millions de francs) et de la compensation partielle des effets de la progression à froid (1,8 million), ce budget reste en phase avec les objectifs fixés de retour à l'équilibre financier à l'horizon 2007-2008. Il intègre aussi le transfert de l'intégralité des charges de la santé à l'Etat, décidé par le peuple le 26 septembre et se base donc sur une quotité qui passe de 2,3 à 2,85.

Globalement, les charges de l'Etat restent pratiquement stables (+0,4%) par rapport au budget 2004. Elles s'élèvent à 682,5 millions de francs. La principale augmentation touchant les subventions est atténuée par une baisse des intérêts passifs.

Les dépenses dont l'Etat a la maîtrise directe (charges de personnel, biens, services et marchandises) baissent légèrement, en raison principalement du transfert de certaines charges (environ 4 millions de francs) dans la rubrique des subventions (notamment création de la Fondation rurale interjurassienne). Sans ces transferts, l'augmentation par rapport au budget 2004 serait de 1,2%, malgré la mise en œuvre des mesures de correction touchant notamment la masse salariale. Dans ce domaine, le budget intègre le remplacement de la pleine compensation du renchérissement par l'attribution d'une prime unique, la diminution des effectifs de l'administration, l'adaptation de l'échelle salariale dans le secteur de l'enseignement et la réduction de l'allègement pour raison d'âge.

Les recettes totales de l'Etat sont stables à 669,8 millions de francs (+0,1% par rapport au budget 2004). Les prévisions intègrent les effets de la baisse de la charge fiscale cantonale et de la compensation partielle de la progression à froid. Elles tiennent compte également d'une augmentation des parts jurassiennes aux recettes fédérales. D'un point de vue comptable, le transfert des charges de la santé à l'Etat est neutralisé par l'augmentation des recettes fiscales (quotité qui passe de 2,3 à 2,85).

Les investissements nets augmentent légèrement par rapport au budget 2004, à 42,2 millions de francs. Le Gouvernement marque ainsi sa volonté de les maintenir à un niveau élevé. Les infrastructures routières (A16, H18, routes cantonales et maintenance), les aménagements dans les gares CFF et la rénovation du home de Miserez-Charmoille constituent les chantiers les plus importants en 2005. Les subventions d'investissement (soutien aux collectivités locales et à des particuliers) sont stables à 15,9 millions de francs.

Le degré d'autofinancement est en légère baisse, à 47,1%. Le budget prévoit une diminution de la dette et des charges d'intérêt, en lien avec la vente des actions FMB, dont le principe a été retenu par le Gouvernement.

Avec ce budget en légère amélioration par rapport aux prévisions de la planification financière, le Gouvernement confirme son objectif de politique financière rigoureuse en engageant les réformes structurelles nécessaires au retour à l'équilibre budgétaire dès 2007-2008. En parallèle, il maintient les investissements à un niveau élevé afin d'entretenir, renouveler et construire les infrastructures indispensables au développement du canton.

Pour plus de renseignements, merci de contacter Gérald Schaller, ministre de la Justice et des finances (032/420 55 03)

BUDGET 2005 - COMPTE ADMINISTRATIF DE L'ÉTAT

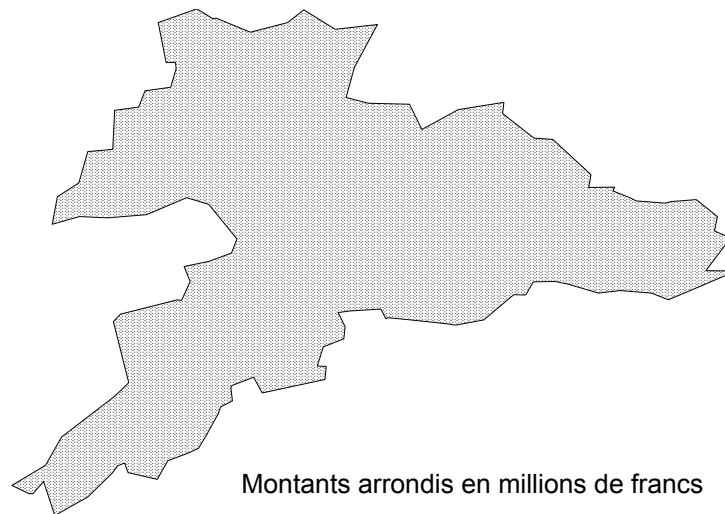

Montants arrondis en milliers de francs

L'excédent de charges est relativement proche de celui du budget 2004. Les prévisions intègrent l'effet de la baisse de la charge fiscale (env. 9 mois de recettes en moins) et tiennent compte d'une augmentation des parts aux recettes fédérales. Sans les écritures purement comptables, les charges et les revenus augmentent respectivement de 0,7% et 0,6%.

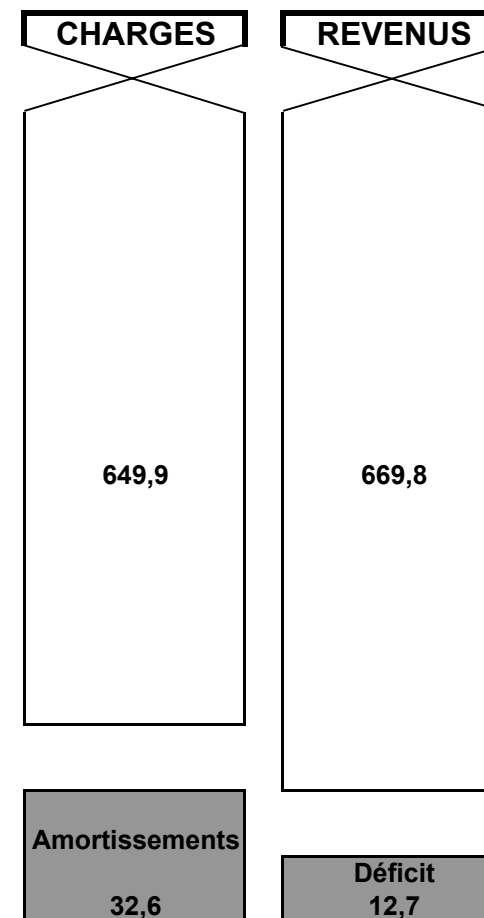
	Comptes 2003		Budget 2004		Budget 2005	
	Charges	Produits	Charges	Produits	Charges	Produits
Fonctionnement						
Charges et revenus	666'300	649'507	680'103	668'974	682'518	669'805
Excédent de charges		16'793		11'129		12'713
Investissements						
Dépenses et recettes	50'563	15'103	56'712	15'340	58'956	16'726
Investissements nets		35'460		41'372		42'230
Financement						
Investissements nets	35'460		41'372		42'230	
Amortissements		32'118		32'600		32'600
Excédent de charges (fonctionnement)	16'793		11'129		12'713	
Insuffisance de financement		20'135		19'901		22'343
Variations au bilan						
Insuffisance de financement	20'135		19'901		22'343	
Report au bilan (passifs)	47'221		47'940		49'326	
Report au bilan (actifs)		50'563		56'712		58'956
Augmentation nette du découvert		16'793		11'129		12'713

BUDGET 2005 - PRÉSENTATION SCHÉMATIQUE DU BUDGET EN 4 PHASES

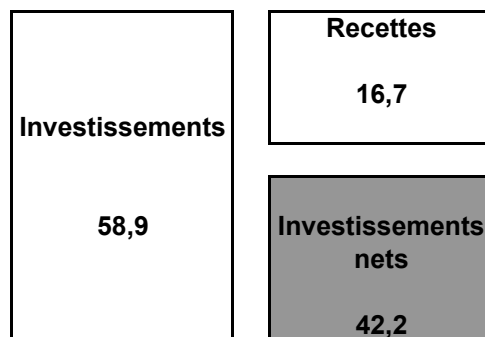
4 VARIATIONS AU BILAN




1 FONCTIONNEMENT



2 INVESTISSEMENTS



3 FINANCEMENT



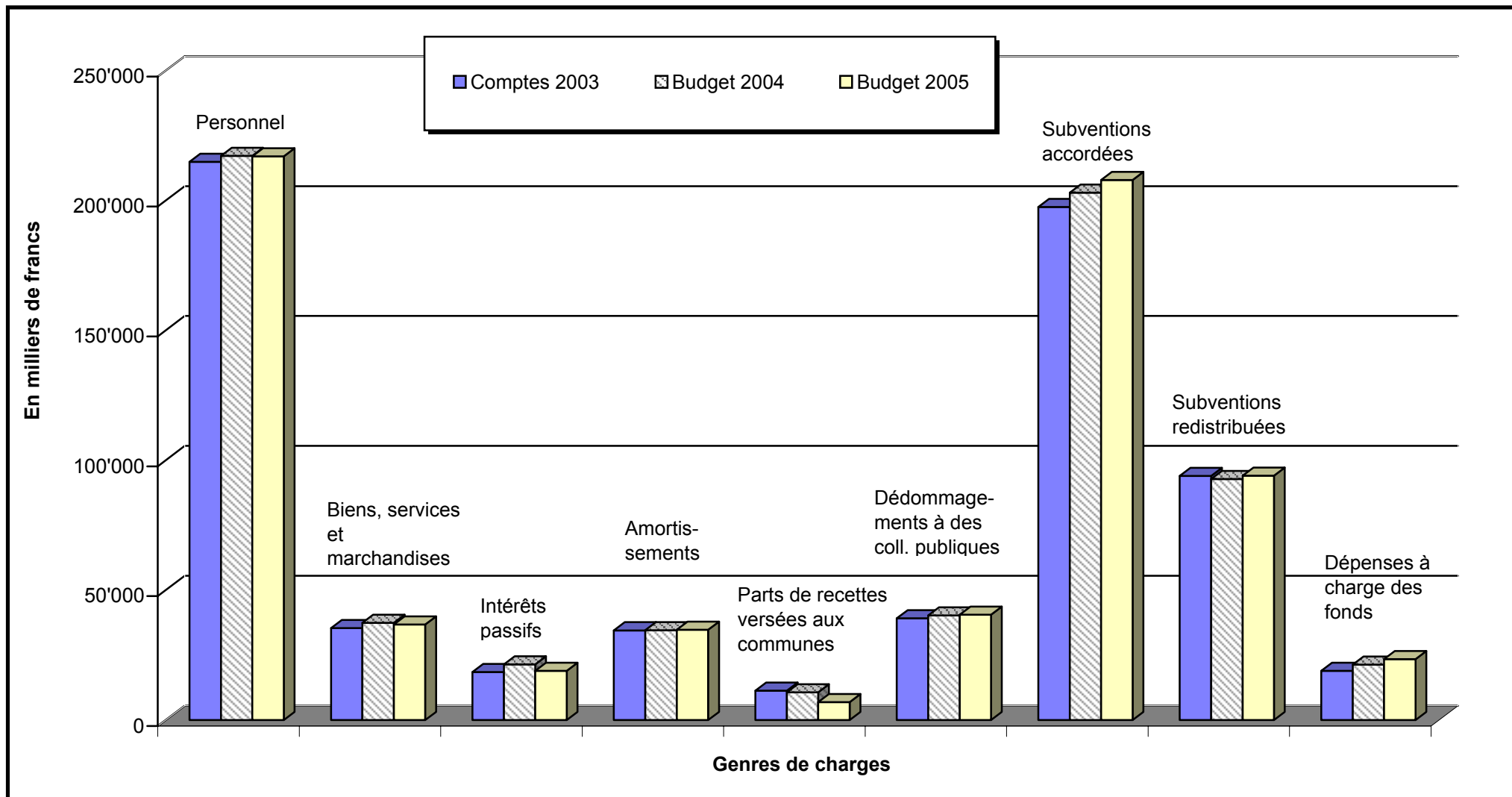
BUDGET 2005 - ÉVOLUTION DES CHARGES

Montants arrondis en milliers de francs

L'évolution des charges est particulièrement faible. La principale augmentation touchant les subventions est atténuée par une baisse des intérêts passifs.

No	Libellé du compte	Comptes 2003		Budget 2004		Budget 2005		Ecarts Budgets 04/05
		En milliers de francs	En % du total	En milliers de francs	En % du total	En milliers de francs	En % du total	+/- en %
30	CHARGES DE PERSONNEL	214'839	32.24	217'124	31.93	216'913	31.78	-0.10
31	BIENS, SERVICES ET MARCHANDISES	35'364	5.31	37'356	5.49	36'739	5.38	-1.65
32	INTÉRÊTS PASSIFS	18'431	2.77	21'418	3.15	18'880	2.77	-11.85
33	AMORTISSEMENTS	34'500	5.18	34'550	5.08	34'750	5.09	0.58
34	PARTS DE RECETTES VERSÉES AUX COMMUNES	11'291	1.69	10'652	1.57	6'890	1.01	-35.32
35	DÉDOMMAGEMENTS À DES COLLECTIVITÉS PUBL.	39'179	5.88	40'221	5.91	40'515	5.94	0.73
36	SUBVENTIONS ACCORDÉES	197'405	29.63	202'939	29.84	207'838	30.45	2.41
37	SUBVENTIONS REDISTRIBUÉES	93'949	14.10	92'775	13.64	93'993	13.77	1.31
377	DÉPENSES À CHARGE DES FONDS	18'902	2.84	21'285	3.13	23'430	3.43	10.08
38	ATTRIBUTIONS AUX FONDS	1'559	0.23	902	0.13	1'805	0.26	100.11
39	IMPUTATIONS INTERNES	881	0.13	881	0.13	765	0.11	-13.17
3	TOTAL DES CHARGES	666'300	100.00	680'103	100.00	682'518	100.00	0.36

BUDGET 2005 - ÉVOLUTION DES CHARGES



BUDGET 2005 - PRINCIPALES VARIATIONS DES CHARGES PAR RAPPORT AU BUDGET 2004

Montants bruts arrondis en millions de francs

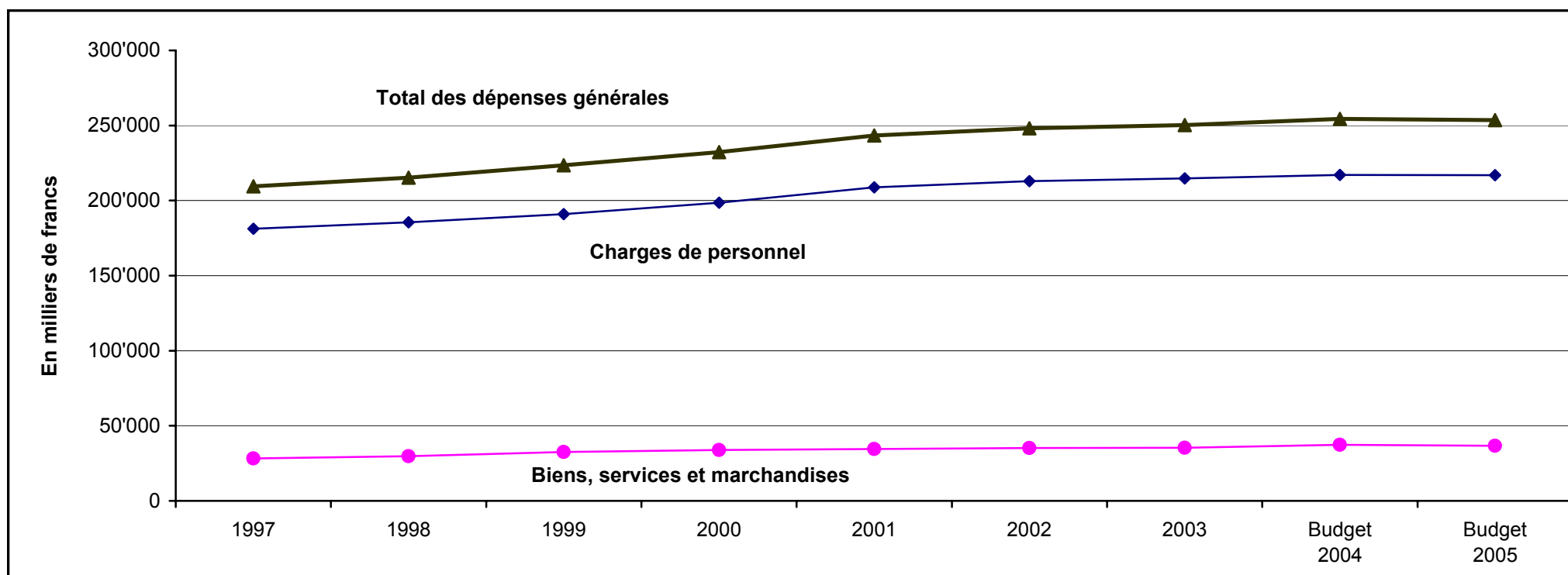
Augmentations		Rubriques	Montants	Diminutions		Rubriques	Montants
Traitements du personnel administratif	301	2.65	Charges de personnel de l'Institut agricole (à FRI)	30	3.20		
Traitements des enseignants	302	2.30	Charges de personnel de l'Ecole de soins infirmiers (à HES-S2)	30	0.90		
HES-S2	351	1.05	Charges de personnel des fouilles archéologiques	30	0.95		
Hôpital du Jura	364	0.70	Biens, services et marchandises de l'Institut agricole	31	0.90		
Unités psychiatriques	364	0.30	Prestations de service Jura Pays Ouvert	318	0.40		
Homes médicalisés	364	0.65	Intérêts des emprunts	322	2.50		
Institutions sociales	364	0.60	Part des communes à l'impôt des frontaliers	340	3.60		
Institutions sociales scolaires	364	0.85	Universités	351	0.60		
Subventions aux transports publics	365	0.45	Alimentation des fonds	363	3.45		
Fondation rurale interjurassienne (FRI)	365	4.00	Subventions à l'agriculture (incidence FRI)	365	1.00		
Prestations complémentaires AVS/AI	366	1.90	Réduction des primes assurance maladie	366	2.35		
Subventions redistribuées	370	1.20	Bourses	366	0.35		
Attributions aux fonds	380	0.90	Subventions Jura Pays Ouvert	36	2.30		
Fonds pour l'emploi	377	0.40	Solde de variations mineures diverses		0.20		
Fonds pour la promotion du sport	377	0.30					
Dépenses des fonds de péréquation	377	6.85					
TOTAL		25.10	TOTAL		22.70		

BUDGET 2005 - ÉVOLUTION DES DÉPENSES GÉNÉRALES

Montants arrondis en milliers de francs

Années	1997	1998	1999	2000	2001	2002	2003	Budget 2004	Budget 2005
Charges de personnel	181'238	185'590	190'977	198'551	208'819	212'939	214'839	217'124	216'913
Biens, services et marchandises	28'236	29'733	32'531	33'786	34'509	35'137	35'364	37'356	36'739
TOTAL DES DÉPENSES GÉNÉRALES	209'474	215'323	223'508	232'337	243'328	248'076	250'203	254'480	253'652

Ces charges baissent en raison du report d'environ 4 mio\$ dans le secteur des dépenses de transfert (Fondation rurale interjurassienne, HES-S2 et suppression de fonds). Sans cela, l'augmentation par rapport au budget 2004 serait de 1,2%.



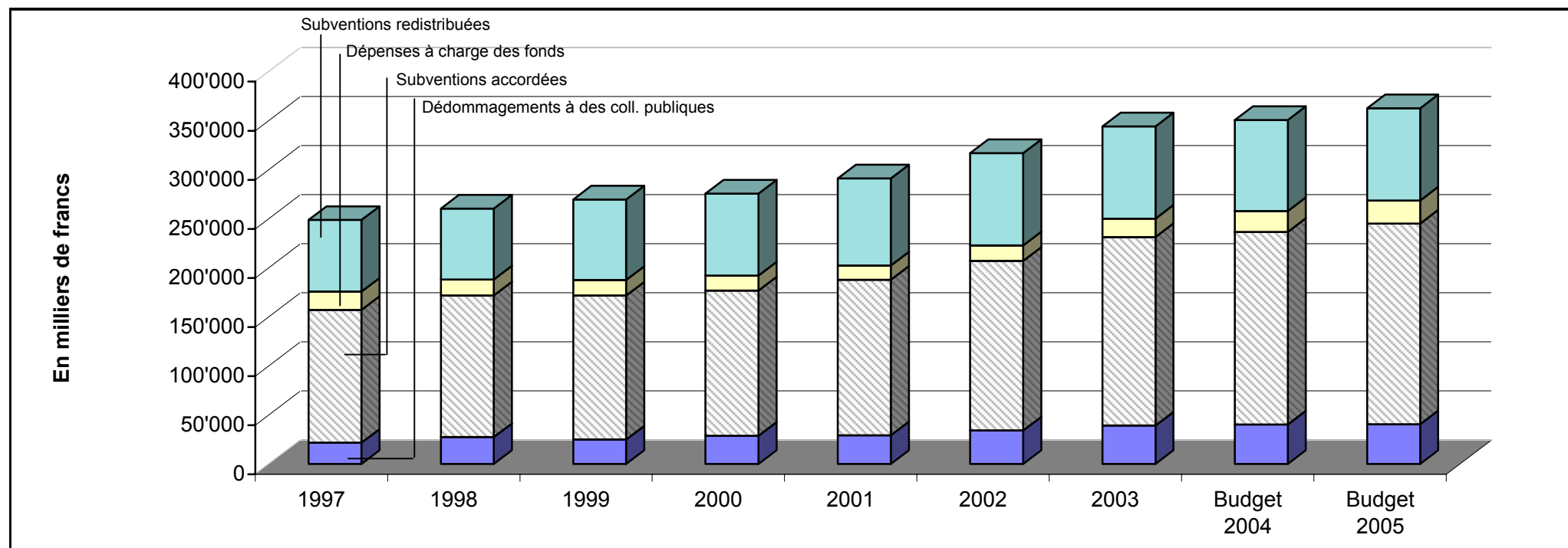
BUGET 2005 - ÉVOLUTION DES DÉPENSES DE TRANSFERT

Montants arrondis en milliers de francs

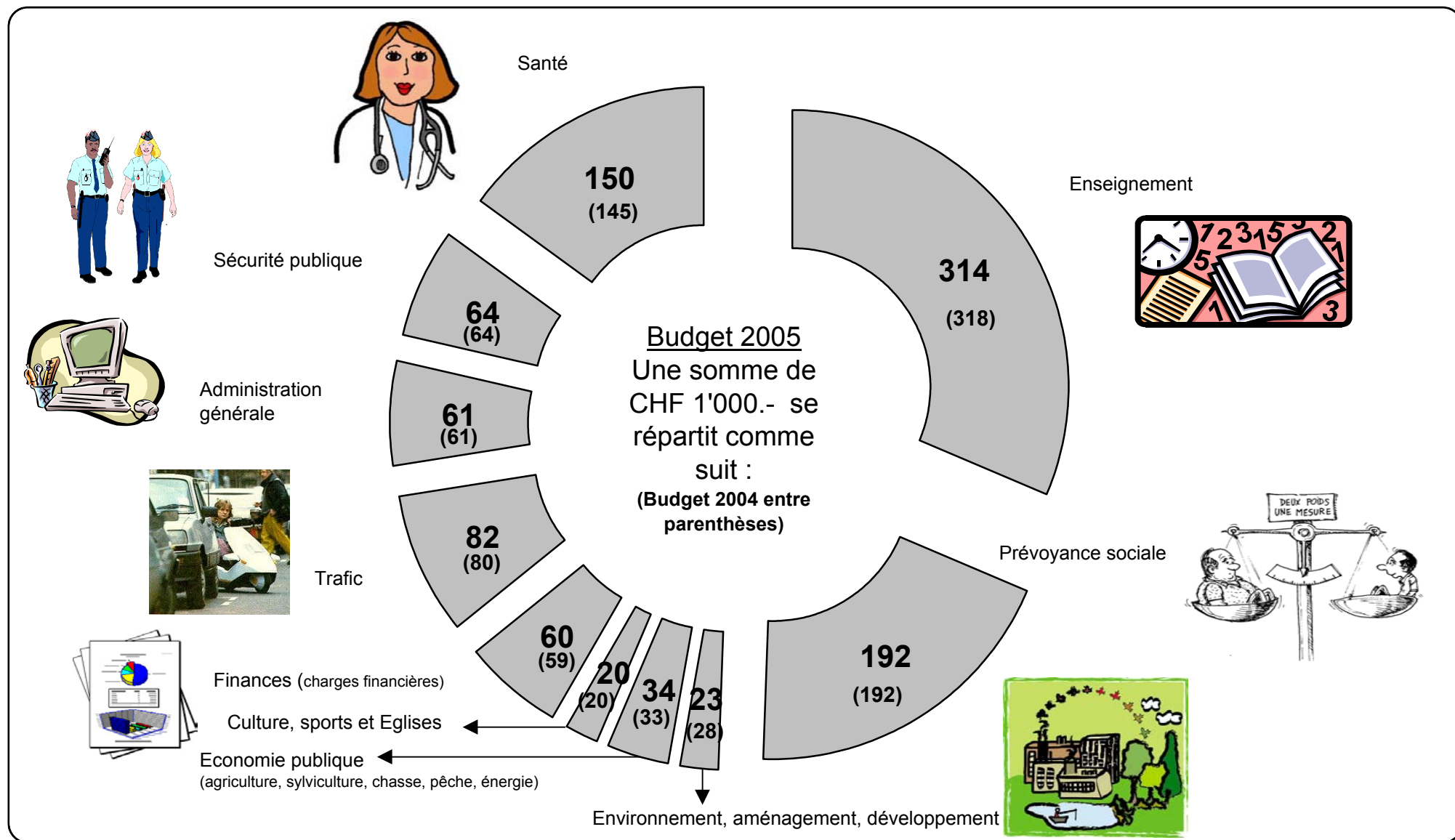
Années	1997	1998	1999	2000	2001	2002	2003	Budget 2004	Budget 2005
Dédommagements à des collectivités publiques	21'705	27'420	24'946	28'870	29'402	34'178	39'179	40'221	40'515
Subventions accordées *)	135'271	144'263	146'712	147'853	158'422	172'836	191'968	196'200	204'549
Dépenses à charge des fonds	18'677	16'249	15'854	15'248	14'456	15'782	18'902	21'285	23'430
Subventions redistribuées	72'936	72'209	81'924	83'504	88'619	93'953	93'949	92'775	93'993
TOTAL DES DÉPENSES DE TRANSFERT	248'589	260'141	269'436	275'475	290'899	316'749	343'998	350'481	362'487

*) sans l'alimentation des fonds



Redressée des transferts provenant des dépenses générales, l'augmentation par rapport au budget 2004 est de 2,3%.



BUDGET 2005 - CLASSIFICATION FONCTIONNELLE DES CHARGES BRUTES TOTALES



BUDGET 2005 - ÉVOLUTION DE L'EFFECTIF DU PERSONNEL

	Budget 2000	Budget 2001	Budget 2002	Budget 2003	Budget 2004	Budget 2005
<p>PERSONNEL ADMINISTRATIF (sans les fouilles archéologiques)</p> 	771.7	790.3	793.5	799.3	815.7	798.2*
<p>PERSONNEL ENSEIGNANT</p> 	854.8	870.0	884.0	892.4	912.0	928.3

* Environ 32 postes sont sortis des effectifs de l'Etat parce que repris par des institutions. Les employés de l'Institut agricole sont transférés à la Fondation rurale interjurassienne et le personnel HES-S2 ne figure plus à l'Ecole de soins infirmiers.

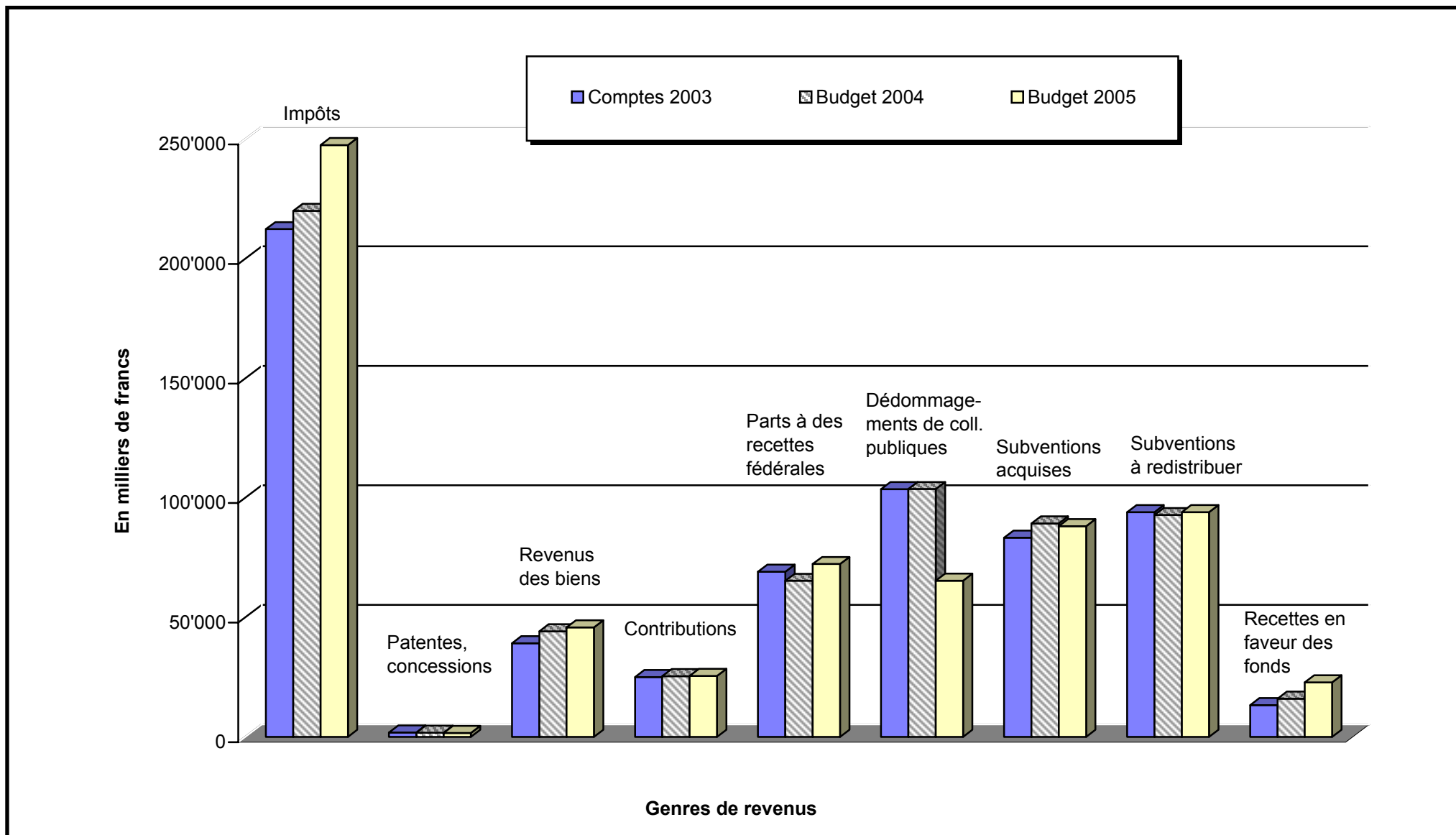
BUDGET 2005 - ÉVOLUTION DES REVENUS

Montants arrondis en milliers de francs

Les revenus sont stables. Le budget intègre la baisse de la charge fiscale et une augmentation des parts aux recettes fédérales. Les recettes fiscales augmentent néanmoins fortement en raison du passage de la quotité d'impôt de 2,3 à 2,85 compensant la suppression des parts des communes aux coûts de la santé.

No	Libellé du compte	Comptes 2003		Budget 2004		Budget 2005		Écarts Budgets 04/05
		En milliers de francs	En % du total	En milliers de francs	En % du total	En milliers de francs	En % du total	+/- en %
40	IMPÔTS	212'342	32.69	219'979	32.88	247'498	36.95	12.51
41	PATENTES, CONCESSIONS	1'813	0.28	1'714	0.26	1'641	0.24	-4.26
42	REVENUS DES BIENS	39'159	6.03	44'176	6.60	45'821	6.84	3.72
43	CONTRIBUTIONS	25'008	3.85	25'413	3.80	25'472	3.80	0.23
44	PARTS À DES RECETTES FÉDÉRALES	69'070	10.63	65'260	9.76	72'299	10.79	10.79
45	DÉDOMMAGEMENTS DE COLLECTIVITÉS PUBL.	103'577	15.95	103'653	15.49	65'308	9.75	-36.99
46	SUBVENTIONS ACQUISES	83'296	12.82	89'256	13.34	88'107	13.15	-1.29
47	SUBVENTIONS À REDISTRIBUER	93'949	14.46	92'775	13.87	93'993	14.03	1.31
477	RECETTES EN FAVEUR DES FONDS	13'281	2.04	15'962	2.39	22'787	3.40	42.76
48	PRÉLÈVEMENTS SUR LES FONDS	7'131	1.10	9'905	1.48	6'114	0.91	-38.27
49	IMPUTATIONS INTERNES	881	0.14	881	0.13	765	0.11	-13.17
4	TOTAL DES REVENUS	649'507	100.00	668'974	100.00	669'805	100.00	0.12

BUDGET 2005 - ÉVOLUTION DES REVENUS



BUDGET 2005 - PRINCIPALES VARIATIONS DES REVENUS PAR RAPPORT AU BUDGET 2004

Montants bruts arrondis en millions de francs

Augmentations	Rubriques	Montants	Diminutions	Rubriques	Montants
Impôt sur le revenu des personnes physiques	400	24.90	Impôt sur la fortune des personnes physiques	400	0.80
Impositions spéciales	400	0.40	Impôt des frontaliers (GP07)	400	3.55
Impôt des personnes morales	401	4.50	Dividendes d'actions et parts sociales	422	0.90
Droits de mutation et gages immobiliers	404	0.50	Recettes diverses de l'Institut agricole	43	0.75
Taxes des véhicules	406	1.55	Ecolages	433	0.30
Intérêts divers	42	0.40	Contributions de HES-S2	451	1.45
Part au bénéfice de la BNS	426	1.00	Ecolages versés par d'autres cantons	451	0.30
Loyers	427	1.10	Parts des communes aux charges de la santé	452	37.70
Emoluments	431	0.55	Subventions à l'agriculture y c. Institut agricole	460	1.20
Remboursements de frais (sans Institut agricole)	436	0.65	Subvention fédérale réduction des primes assurance maladie	460	2.00
Part à l'impôt fédéral direct	440	5.00	Subventions fédérales A16, y c. fouilles archéologiques	460	1.10
Part à l'impôt anticipé	440	0.80	Solde répartition des charges de l'Action sociale	462	0.40
Part aux droits de douane sur les carburants	440	1.40	Recettes de fonds supprimés	477	1.15
Parts des communes à l'enseignement	452	1.15	Recettes d'autres fonds	477	0.35
Redevances poids lourds	460	2.65	Prélèvements sur les fonds	480	3.80
Subvention fédérale pour prestations complémentaires AVS/AI	460	0.65	Solde de variations mineures diverses		0.50
Parts des communes aux prestations complémentaires AVS/AI	462	0.40			
Subventions à redistribuer	470	1.20			
Recettes des fonds de péréquation (GP07)	477	8.30			
TOTAL		57.10	TOTAL		56.25

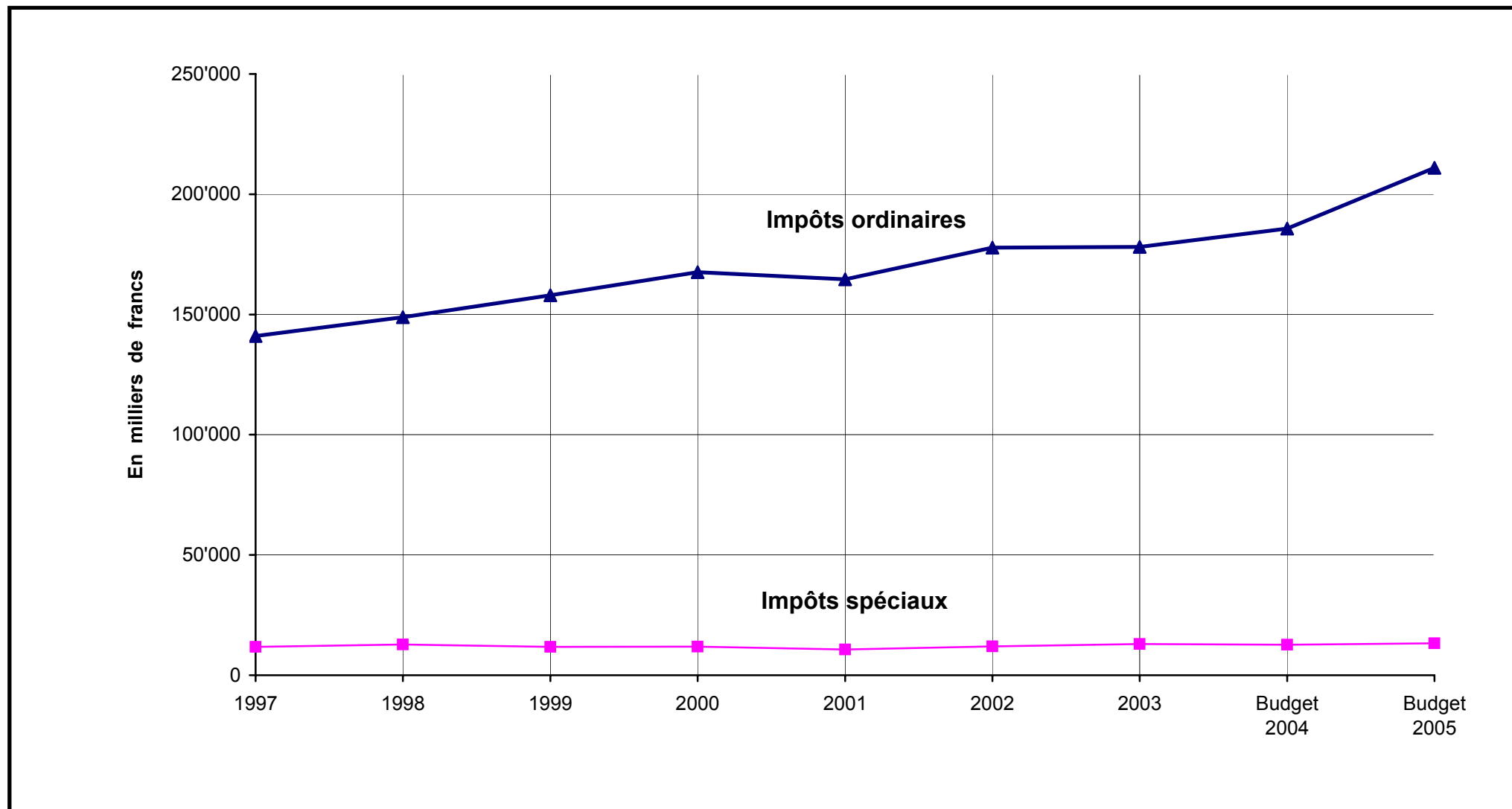
BUDGET 2005 - ÉVOLUTION DES IMPÔTS ORDINAIRES ET DES IMPÔTS SPÉCIAUX

Montants arrondis en milliers de francs

L'augmentation des impôts ordinaires est fortement influencée par le passage de la quotité de 2,3 à 2,85. Cette progression est toutefois atténuée par les effets de la révision fiscale et une compensation partielle des effets de la progression à froid.

Années	1997	1998	1999	2000	2001	2002	2003	Budget 2004	Budget 2005
Impôts ordinaires									
Impôts sur le revenu et la fortune (400)	129'676	134'654	141'700	144'368	142'834	157'076	159'019	164'550	185'476
Impôts sur le bénéfice et le capital (401)	11'384	14'238	16'257	23'252	21'737	20'755	19'089	21'129	25'502
Total	141'060	148'892	157'957	167'620	164'571	177'831	178'108	185'679	210'978
Impôts spéciaux									
Impôts sur les gains immobiliers et de loterie (403)	1'598	1'193	1'670	1'674	1'667	1'885	1'766	1'750	1'820
Droits de mutation et gages immobiliers (404)	7'255	7'249	7'244	7'163	5'960	6'895	7'159	7'500	8'000
Impôts sur les successions et les donations (405)	2'908	4'378	2'888	3'027	3'076	3'209	4'046	3'400	3'500
Total	11'761	12'820	11'802	11'864	10'703	11'989	12'971	12'650	13'320

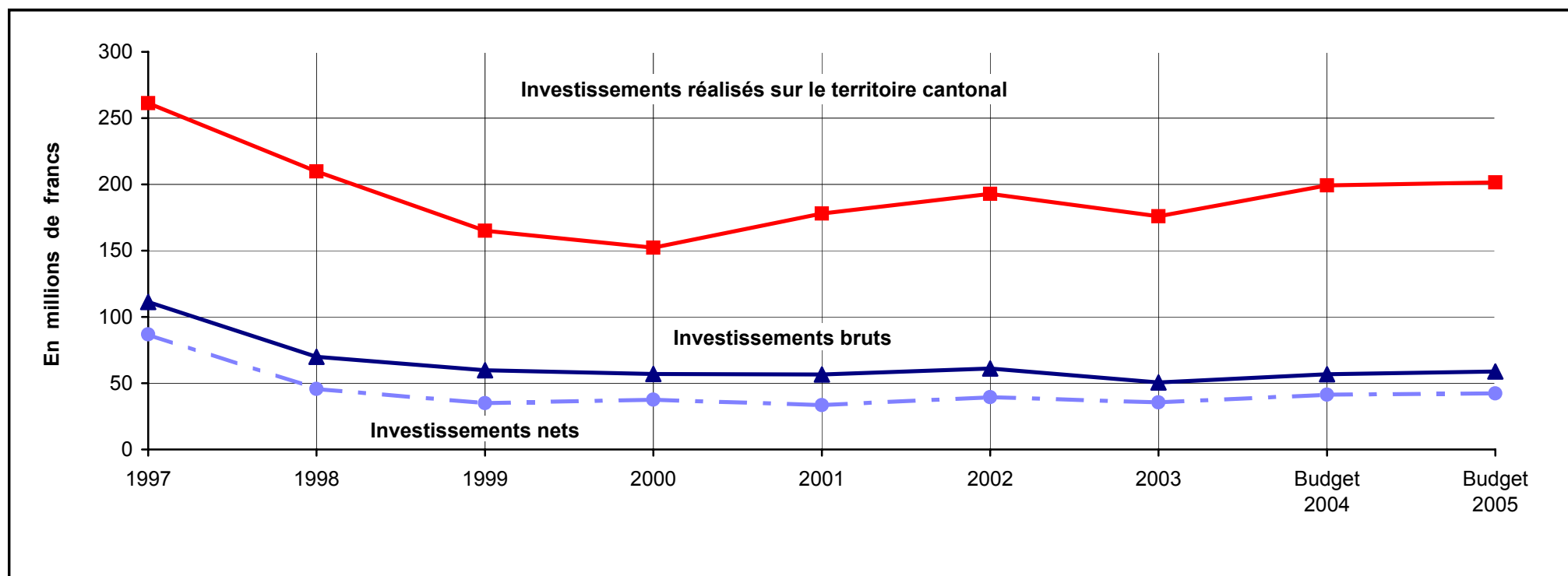
BUDGET 2005 - ÉVOLUTION DES IMPÔTS ORDINAIRES ET DES IMPÔTS SPÉCIAUX



BUDGET 2005 - VOLUME DES INVESTISSEMENTS RÉALISÉS SUR LE TERRITOIRE CANTONAL

Montants arrondis en millions de francs

Années	1997	1998	1999	2000	2001	2002	2003	Budget 2004	Budget 2005
Investissements réalisés sur le territoire cantonal	261.3	209.8	165.0	152.3	178.1	192.9	175.9	199.2	201.5
Investissements bruts	111.3	70.0	59.7	56.9	56.5	61.1	50.6	56.7	58.9
Investissements nets	86.9	45.7	35.0	37.6	33.4	39.4	35.5	41.4	42.2



BUDGET 2005 - LES GRANDS CHANTIERS DE L'ÉTAT

Montants arrondis en millions de francs

PRINCIPAUX CHANTIERS

(Dépenses propres, sans les subventions et les prêts d'investissements accordés à des tiers)

- Construction A16
- Maintenance routière
- Aménagement H18
- Centre professionnel à Porrentruy
- Aménagements de routes cantonales
- Aménagements dans les gares CFF
- Rénovation du Home du "Bon Secours" à Charmoille
- Nouvelle application du Service des contributions (Captif II)



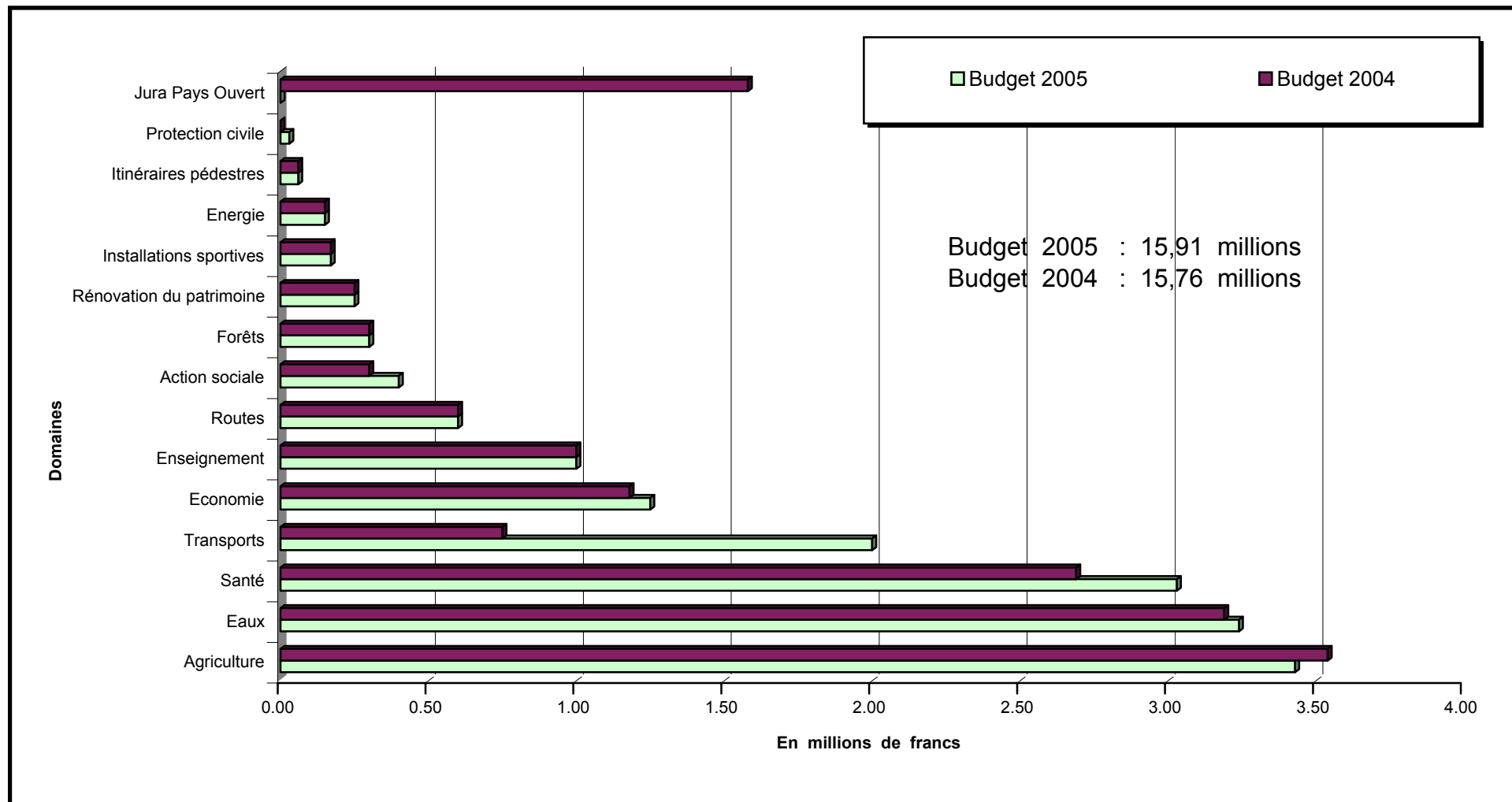
Chantier de la Transjurane : Evitement de Delémont - passage de la Ballastière

Investissements réalisés sur le territoire cantonal		Part cantonale nette
	150.0	7.5
	3.4	3.1
	2.9	1.2
	2.1	2.0
	2.1	1.9
	2.0	2.0
	1.9	1.9
	1.7	1.7
TOTAL	166.1	21.3

Ce montant représente 82,4% des investissements réalisés sur le territoire cantonal

Cette somme constitue 50,5% de l'investissement net total budgétisé pour 2005

BUDGET 2005 - RÉPARTITION DES SUBVENTIONS NETTES D'INVESTISSEMENTS

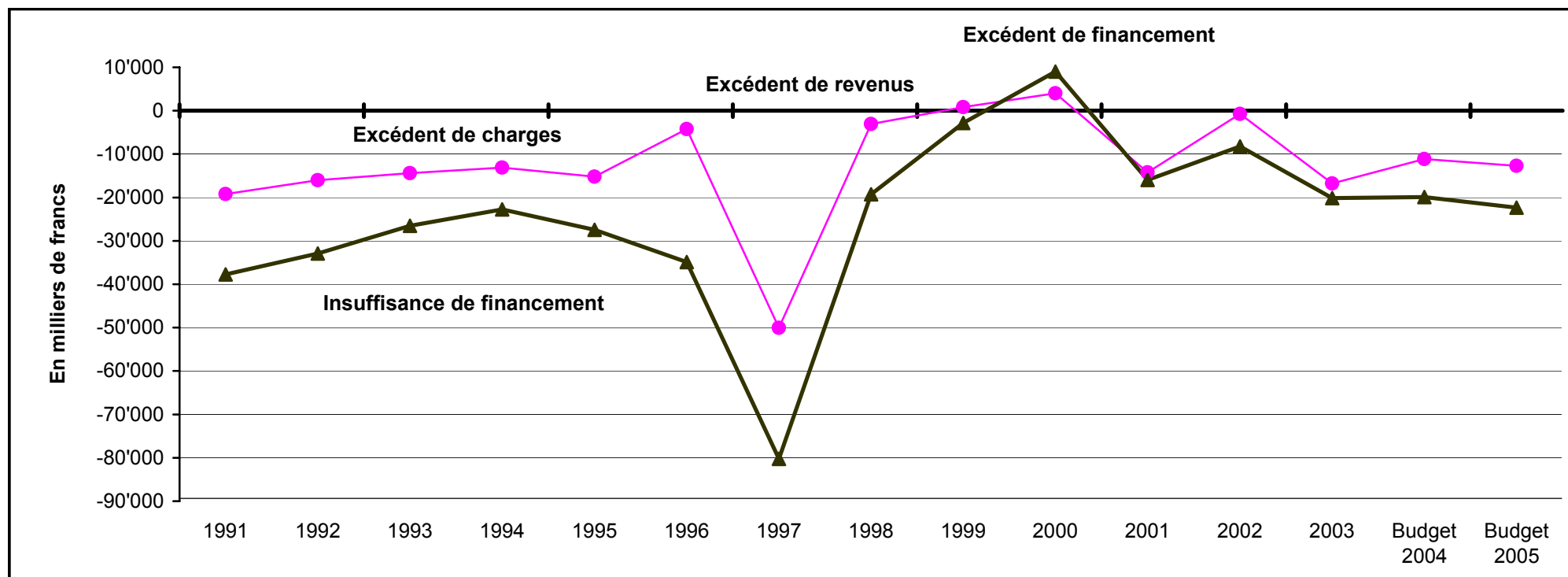


BUDGET 2005 - ÉVOLUTION DU RÉSULTAT DE FONCTIONNEMENT ET DU FINANCEMENT

Montants arrondis en milliers de francs

Années	1991	1992	1993	1994	1995	1996	1997	1998	1999	2000	2001	2002	2003	Budget 2004	Budget 2005
Résultat du compte de fonctionnement	-19'227	-16'039	-14'386	-13'135	-15'205	-4'223	-50'075	-3'048	822	4'012	-14'244	-718	-16'793	-11'129	-12'713
Insuffisance/excédent de financement	-37'764	-32'936	-26'514	-22'759	-27'484	-34'888	-80'268	-19'255	-2'842	9'001	-15'986	-8'262	-20'135	-19'901	-22'343

Comme aux comptes 2003 et au budget 2004, l'insuffisance de financement se situe aux alentours de 20 mios.

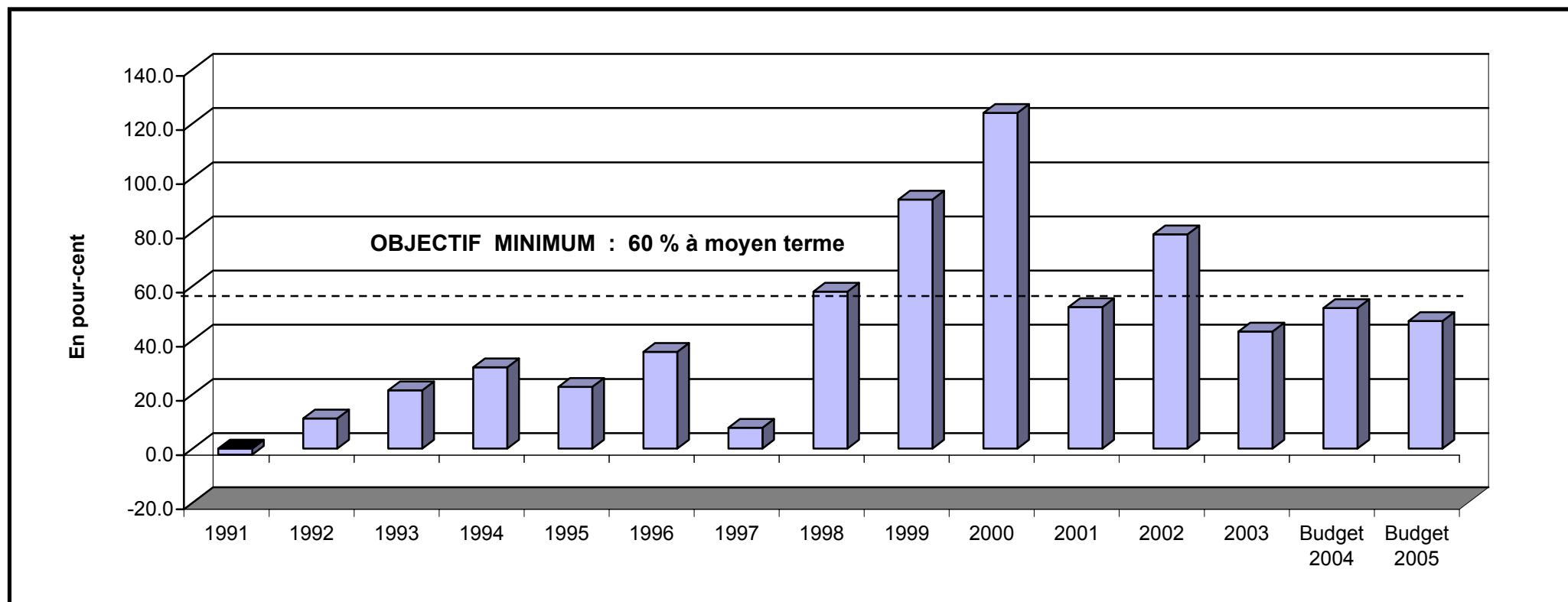


BUDGET 2005 - ÉVOLUTION DU DEGRÉ D'AUTOFINANCEMENT DES INVESTISSEMENTS

Calculé en % et arrondi à une décimale

Années	1991	1992	1993	1994	1995	1996	1997	1998	1999	2000	2001	2002	2003	Budget 2004	Budget 2005
Degré d'autofinancement	-2.3	11.1	21.5	30.0	22.8	35.7	7.7	57.9	91.9	123.9	52.2	79.1	43.2	51.9	47.1

Le degré d'autofinancement est en légère régression. L'objectif minimum ne pourra être atteint qu'à terme par la réalisation des mesures de correction accompagnant le plan financier 2004 - 2007.



BUDGET 2005 - ÉVOLUTION DE LA DETTE ET DES INTÉRÊTS PASSIFS

Il est prévu un abaissement de la dette grâce à la réalisation d'actifs.

Le ratio des intérêts passifs par rapport aux impôts est de plus sensiblement influencé par la modification de la quotité.

Montants arrondis en millions de francs / en francs par habitant

Années	1997	1998	1999	2000	2001	2002	2003	Estimations/Budgets	
								2004	2005
Dettes brute ¹	479.9	494.7	492.0	494.7	502.6	492.1	511.6	460.0	450.0
- nouvelle définition dès l'année 2000 ²			535.9	542.2	557.9	547.4	571.9	525.0	515.0
En francs par habitant	6'960	7'173	7'131	7'189	7'306	7'221	7'393	6'666	6'503
Dettes nette ³	333.1	341.8	339.1	341.8	350.9	358.6	378.4	328.0	318.0
En francs par habitant	4'831	4'956	4'915	4'967	5'101	5'262	5'469	4'753	4'595
Intérêts passifs	18.8	19.6	20.4	20.6	19.8	19.3	17.0	18.3	15.7
En % des charges réelles	3.9	4.2	4.2	4.1	3.8	3.5	3.0	3.1	2.7
En % des impôts directs et indirects (total des impôts cantonaux, rubrique 40)	11.0	10.8	10.7	10.2	10.1	9.1	8.0	8.3	6.4

¹ Dettes à court, moyen et long terme (rubrique 21 et 22 du bilan)

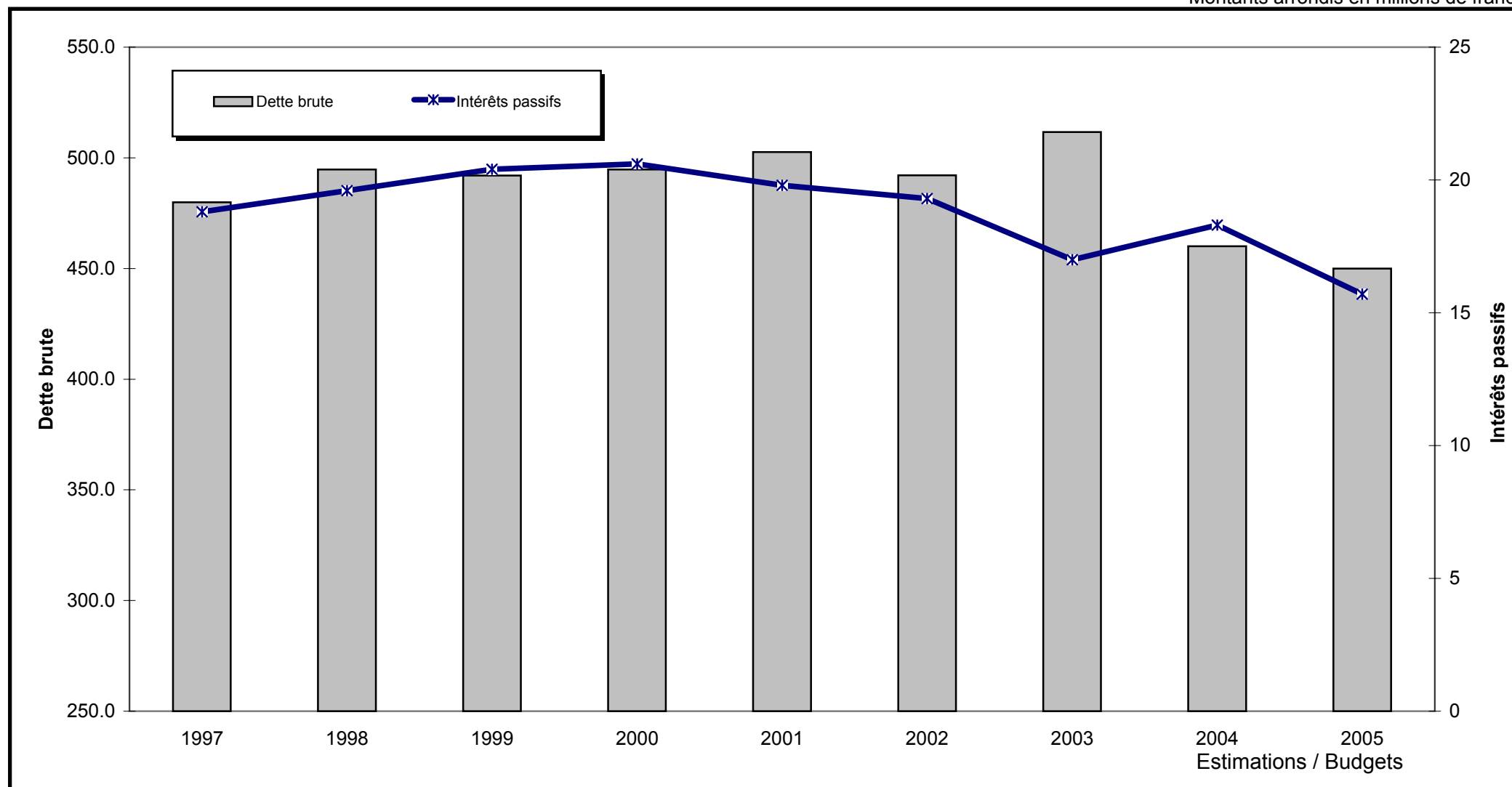
² Dès l'année 2000, les prêts de la Confédération dans le cadre des crédits d'investissements dans l'agriculture sont intégrés au bilan de l'État (actifs et passifs)

³ Patrimoine administratif sujet à amortissement ./ . avances aux financements spéciaux + perte reportée

<i>Habitants au 1er janvier (ESPOP)</i>	<i>68'948</i>	<i>68'964</i>	<i>68'995</i>	<i>68'818</i>	<i>68'794</i>	<i>69'065</i>	<i>69'196</i>	<i>69'012</i>	<i>69'200</i>
---	---------------	---------------	---------------	---------------	---------------	---------------	---------------	---------------	---------------

BUDGET 2005 - ÉVOLUTION DE LA DETTE BRUTE ET DES INTÉRÊTS PASSIFS

Montants arrondis en millions de francs



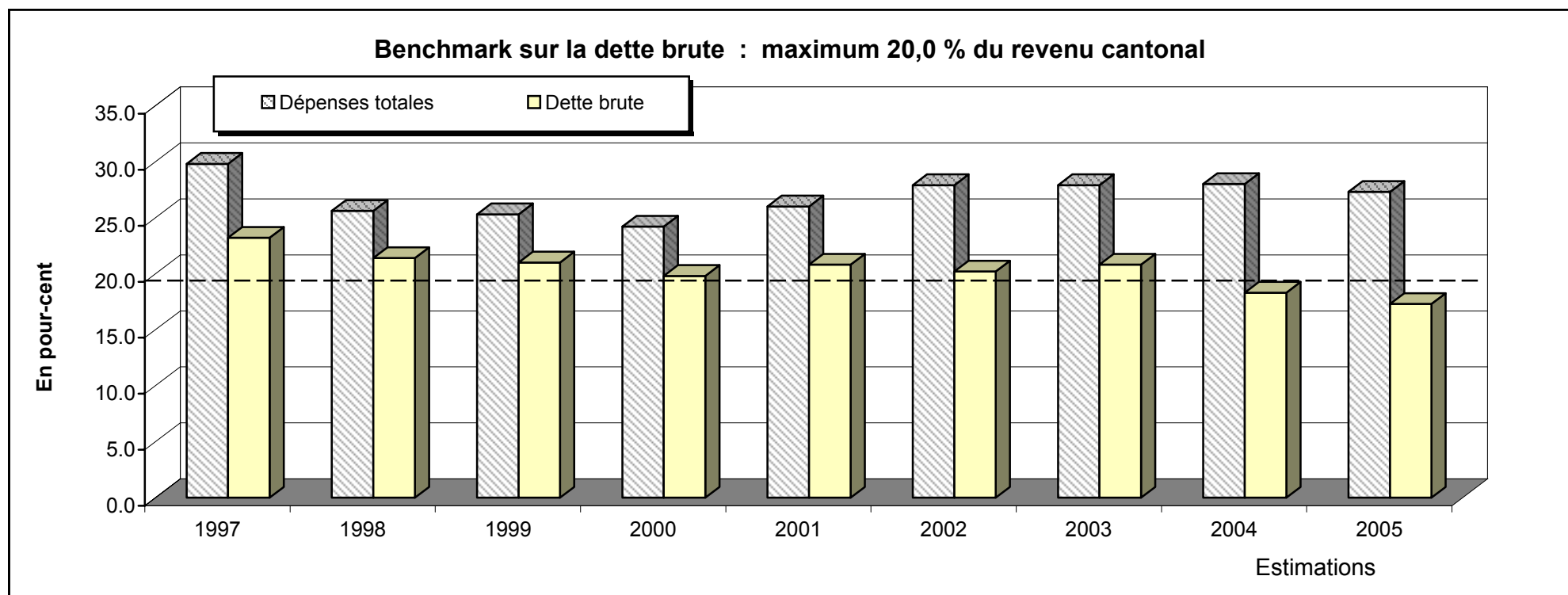
BUDGET 2005 - ÉVOLUTION DES QUOTES-PARTS DE L'ÉTAT

Calculées en % et arrondies à une décimale

Années	1997	1998	1999	2000	2001	2002	Estimations		
							2003	2004	2005
Quote-part des dépenses totales	29.8	25.6	25.3	24.2	26.0	27.9	27.9	28.0	27.3
Quote-part des investissements nets	4.2	2.0	1.5	1.5	1.4	1.6	1.4	1.6	1.6
Quote-part de la dette brute	23.2	21.4	21.0	19.8	20.8	20.2	20.8	18.3	17.3

Quotes-parts de l'État : grandeurs comparées au revenu cantonal

La révision de la méthode de calcul du revenu cantonal par l'Office fédéral de la statistique améliore quelque peu ces ratios. La quote-part de la dette brute passe en dessous de la limite de 20%.



POLITIQUE FINANCIÈRE :

- Le Gouvernement entend lors de la législature en cours mener une politique financière visant à retrouver des finances cantonales saines, afin de concrétiser ses objectifs prioritaires sans altérer l'aptitude du Jura à investir pour maintenir, renouveler et développer ses infrastructures.
- Le budget 2005, sans être bon, reste en ligne avec les objectifs fixés.