



Evolution mensuelle du chômage

Situation au 31 juillet 2014

Le chômage a repris 0.1 pt et s'est fixé à 3.5% à fin juillet

A fin juillet, le Service des arts et métiers et du travail a recensé 1'883 personnes inscrites auprès de l'Office régional de placement (ORP-Jura). Celles-ci se répartissent en 1'240 chômeurs et 643 demandeurs d'emploi non chômeurs. Le taux de chômage s'établit ainsi à 3.5% et affiche une augmentation mensuelle de 0.1 pt correspondant à 44 chômeurs supplémentaires.

L'ensemble des personnes suivies par l'ORP-Jura représente 5.3% de la population active résidante sur le territoire cantonal (5.2% fin juin). Durant le mois écoulé, l'ORP-Jura a annulé 172 dossiers alors qu'à l'inverse, il a enregistré l'inscription de 199 personnes en recherche d'emploi.

Une croissance du chômage en juillet est habituelle. Elle est principalement due à l'arrivée simultanée, sur le marché du travail, de bon nombre de jeunes en fin de formation. Pour preuve, 87 des 199 personnes s'étant annoncées au chômage en juillet, soit 44%, sont des jeunes de moins de 25 ans à la recherche, pour certains, de leur premier emploi.

A relever encore que le taux de chômage au niveau national se situe à 2.9%, comme un mois auparavant.

Evolution détaillée par district

| Mois | Juillet 2013 | | Juin 2014 | | Juillet 2014 | | ECART ² | |
|-------------------|--------------|----------|-----------|----------|--------------|----------|--------------------|----------|
| | DE | Chômeurs | DE | Chômeurs | DE | Chômeurs | DE | Chômeurs |
| Delémont | 1'124 | 771 | 996 | 655 | 1'017 | 700 | +21 | +45 |
| Porrentruy | 651 | 426 | 665 | 413 | 672 | 413 | +7 | - |
| Fr.-Montagnes | 170 | 108 | 196 | 128 | 194 | 127 | -2 | -1 |
| Total | 1'945 | 1'305 | 1'857 | 1'196 | 1'883 | 1'240 | +26 | +44 |
| Taux ¹ | 5.5% | 3.7% | 5.2% | 3.4% | 5.3% | 3.5% | +0.1 | +0.1 |

¹ Sur la base d'une population active de 35'672 personnes (2010)

² Entre les deux derniers mois

Le taux de chômage est de 3.7% dans le district de Delémont, 3.5% dans le district de Porrentruy et 2.4% aux Franches-Montagnes.

Définitions

L'effectif des demandeurs d'emploi représente toutes les personnes qui recherchent un emploi et qui sont inscrites à l'ORP-Jura. Cet effectif est constitué des chômeurs sans emploi et immédiatement disponibles en vue d'un placement et des demandeurs d'emploi non chômeurs qui ne sont pas disponibles de suite (délai de dédit, gain intermédiaire, incapacité de travail, service militaire, mesure de marché du travail).

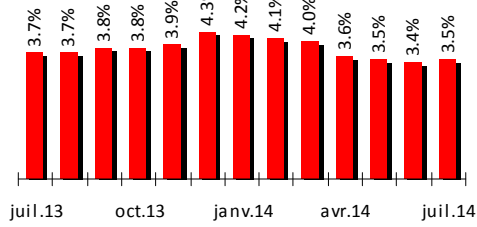
Renseignements complémentaires

nicolas.ackermann@jura.ch / 032 420 52 30

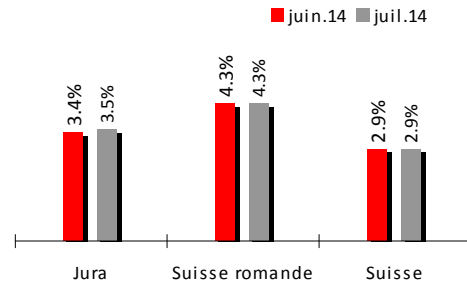
Delémont, le 8 août 2014

Graphiques

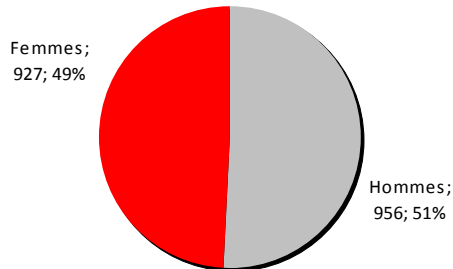
Evolution du chômage au cours des 12 derniers mois



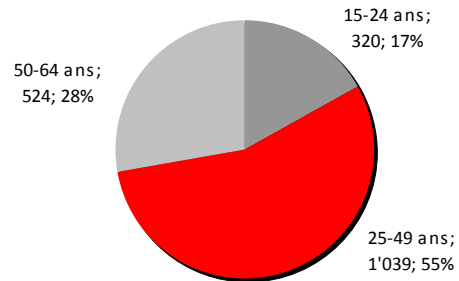
Variation mensuelle du chômage



Répartition des demandeurs d'emploi selon le sexe

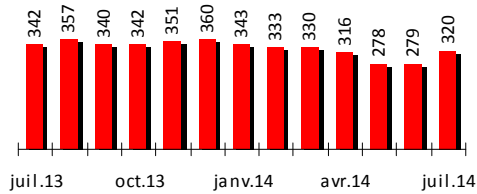


Répartition des demandeurs d'emploi selon l'âge



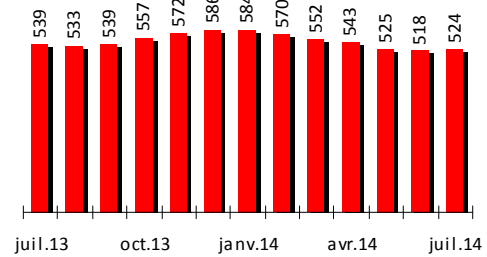
Evolution du chômage des jeunes

(demandeurs d'emploi de moins de 25 ans)

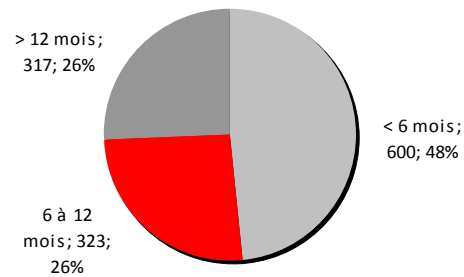


Evolution du chômage des seniors

(demandeurs d'emploi de plus de 50 ans)



Répartition des chômeurs selon la durée de chômage



Taux d'activité recherché par les demandeurs d'emploi

