

Evolution mensuelle du chômage

Situation au 31 juillet 2015

Le chômage a repris 0.2 pt en juillet et s'est établi à 4.0%

Le 31 juillet dernier, le Service de l'économie et de l'emploi (SEE) a recensé 2'130 personnes inscrites auprès de l'Office régional de placement (ORP-Jura). Celles-ci se répartissent en 1'413 chômeurs et 717 demandeurs d'emploi non chômeurs. Le taux de chômage s'établit à présent à 4.0% alors qu'il se situait à 3.8% un mois auparavant. Cette augmentation de 0.2 pt correspond précisément à 54 chômeurs supplémentaires.

L'ensemble des personnes suivies par l'ORP-Jura représente 6.0% de la population active résidente sur le territoire cantonal (5.8% fin juin). Durant le mois écoulé, l'ORP-Jura a annulé 172 dossiers alors qu'à l'inverse, il a enregistré l'inscription de 235 personnes en recherche d'emploi.

De caractère saisonnier, cette progression du chômage en juillet était attendue. Elle est notamment due aux vacances estivales ainsi qu'à l'arrivée simultanée, sur le marché du travail, de nombreux jeunes venant d'achever leur formation professionnelle.

A relever encore que le taux de chômage au niveau national se situe à 3.1%, comme un mois auparavant.

Evolution détaillée par district

Mois	Juillet 2014		Juin 2015		Juillet 2015		ECART ²	
	DE	Chômeurs	DE	Chômeurs	DE	Chômeurs	DE	Chômeurs
Delémont	1'017	700	1'150	767	1'162	781	+12	+14
Porrentruy	672	413	720	472	778	516	+58	+44
Fr.-Montagnes	194	127	202	120	190	116	-12	-4
Total	1'883	1'240	2'072	1'359	2'130	1'413	+58	+54
Taux ¹	5.3%	3.5%	5.8%	3.8%	6.0%	4.0%	+0.2	+0.2

¹ Sur la base d'une population active de 35'672 personnes (2010)

² Entre les deux derniers mois

Le taux de chômage est de 4.2% dans le district de Delémont, 4.4% dans le district de Porrentruy et 2.2% aux Franches-Montagnes.

Définitions

L'effectif des demandeurs d'emploi représente toutes les personnes qui recherchent un emploi et qui sont inscrites à l'ORP-Jura. Cet effectif est constitué des chômeurs sans emploi et immédiatement disponibles en vue d'un placement et des demandeurs d'emploi non chômeurs qui ne sont pas disponibles de suite (délai de dédit, gain intermédiaire, incapacité de travail, service militaire, mesure de marché du travail).

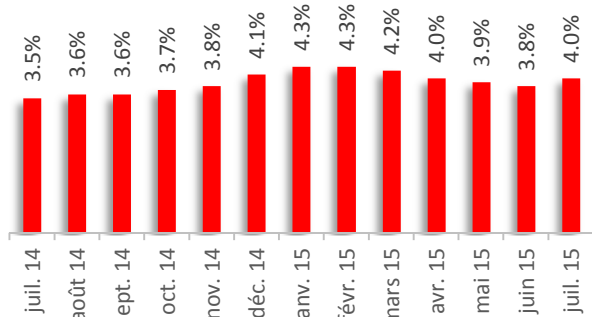
Renseignements complémentaires

Claude-Henri Schaller (chef de service) ou Nicolas Ackermann
Tél. 032 420 52 30

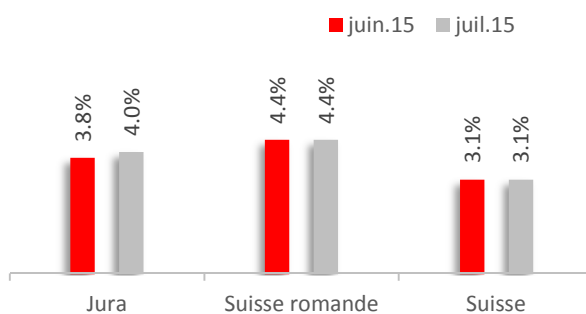
Delémont, le 7 août 2015

Graphiques

Evolution du chômage au cours des 12 derniers mois



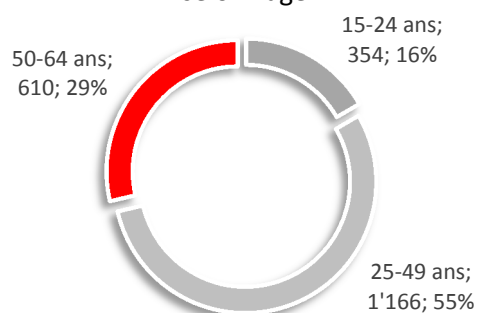
Variation mensuelle du chômage



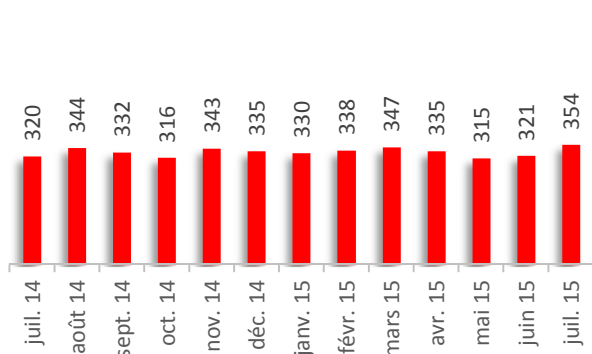
Répartition des demandeurs d'emploi selon le sexe



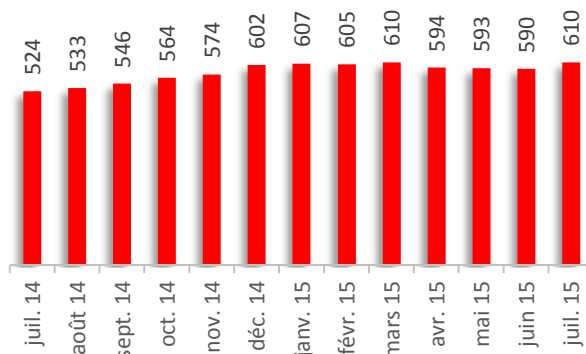
Répartition des demandeurs d'emploi selon l'âge



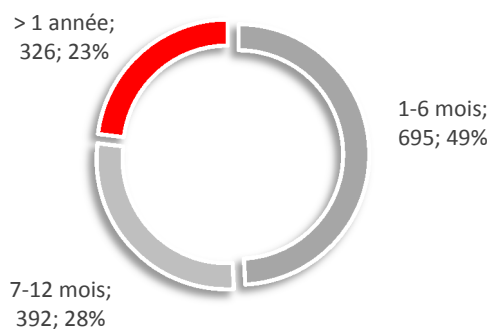
Evolution du chômage des jeunes (demandeurs d'emploi de moins de 25 ans)



Evolution du chômage des seniors (demandeurs d'emploi de plus de 50 ans)



Répartition des chômeurs selon la durée de chômage



Taux d'activité recherché par les demandeurs d'emploi

