

Situation sur le marché du travail au 31 août 2019

Le taux de chômage s'est affiché à 3.4% à fin août

Selon le relevé mensuel du Secrétariat d'Etat à l'économie (SECO), 1'223 personnes inscrites à l'Office régional de placement (ORP) du Jura se trouvaient au chômage à fin août, soit 63 de plus qu'un mois auparavant.

Le taux de chômage s'est ainsi élevé de 3.2% à 3.4% durant le mois écoulé. En variation annuelle, il affiche en revanche une diminution de 0.2 pt.

Une augmentation du chômage est habituelle en août, en particulier dans la catégorie des jeunes demandeurs d'emploi dont certains arrivent pour la première fois sur le marché du travail au terme de leur formation. Le relevé fait état de 216 chômeurs de moins de 25 ans inscrit à l'ORP-Jura, soit 31 de plus (+17%) qu'à fin juillet. A l'inverse, le chômage des seniors (50 ans ou plus) enregistrés auprès du service public de l'emploi a diminué de 4 unités durant le mois écoulé.

Effectifs en fin de mois et variations nettes (en août) des chômeurs par branches

- Secteur primaire (15/+3 chômeurs)	- Bâtiment et génie civil (62/-10)	- Secteur inconnu (76/+4)
- Industrie (370/+10)	- Secteur tertiaire (700/+56)	- Total (1'223/+63)

Au total, 193 personnes se sont inscrites ou réinscrites à l'ORP-Jura en août alors que les dossiers de 211 personnes ont été annulés. En diminution de 21 personnes, l'ensemble des demandeurs d'emploi suivis par l'ORP-Jura, soit 1'767 personnes, représente une proportion inchangée de 4.9% de la population active établie dans le Jura.

A noter qu'au niveau national, le taux de chômage est resté stable en août (2.1%).

Evolution détaillée dans les districts

Mois	Août 2018		Juillet 2019		Août 2019		ECART ³	
	DE	Chômeurs	DE	Chômeurs	DE	Chômeurs	DE	Chômeurs
Delémont	1'077	721	1009	653	985	681	-24	+28
Porrentruy	652	430	610	397	606	418	-4	+21
Fr.-Montagnes	227	160	167	108	174	122	+7	+14
Total ¹	1'956	1'311	1'788	1'160	1'767	1'223	-21	+63
Taux ²	5.4%	3.6%	4.9%	3.2%	4.9%	3.4%	-	+0.2 pt

¹ Inclus les demandeurs d'emploi et chômeurs domiciliés hors canton

² Sur la base d'une population active de 36'387 personnes (2015-2017)

³ Entre les deux derniers mois

Le taux de chômage est de 3.5% dans le district de Delémont, 3.6% dans celui de Porrentruy et 2.2% aux Franches-Montagnes.

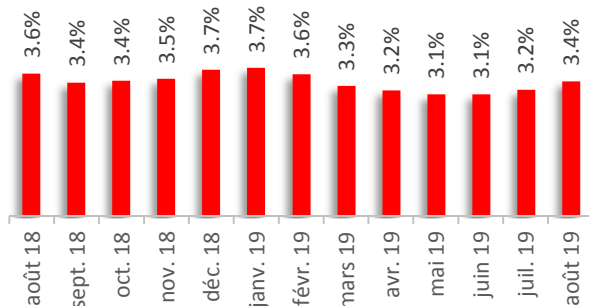
Définitions : le relevé mensuel du chômage rend compte du nombre de personnes inscrites en tant que demandeuses d'emploi auprès des ORP. Qu'elles perçoivent ou non des prestations de l'assurance-chômage n'est pas déterminant. La statistique fait la distinction entre les chômeurs, sans emploi et rapidement disponibles pour le placement, et les demandeurs d'emploi non chômeurs dont la disponibilité est restreinte, souvent parce qu'ils travaillent (temps de dédit ou d'essai, emploi temporaire, gain intermédiaire, maladie, accident, autre indisponibilité d'une certaine durée).

Renseignements complémentaires : Claude-Henri Schaller (chef de service) / tél. 032 420 52 10
www.travail.swiss

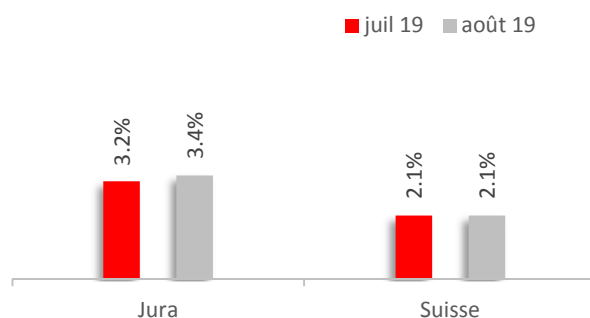
Delémont, le 9 septembre 2019

Graphiques


Evolution du chômage au cours des 12 derniers mois



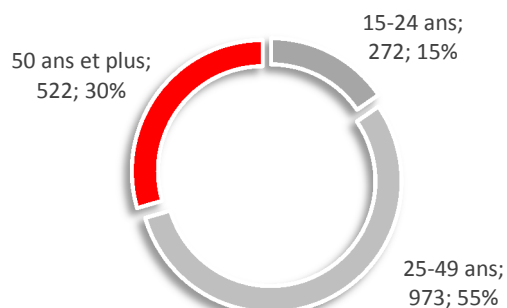
Variation mensuelle du chômage



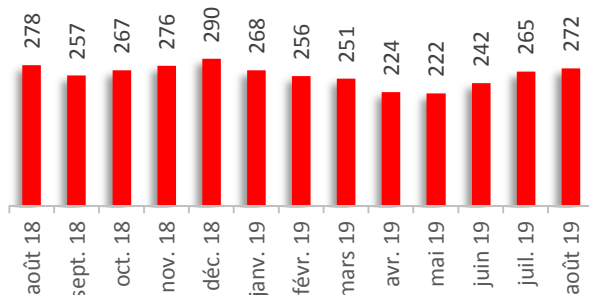
Répartition des demandeurs d'emploi selon le sexe



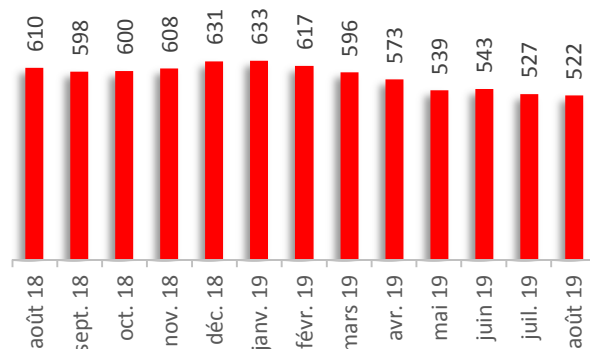
Répartition des demandeurs d'emploi selon l'âge



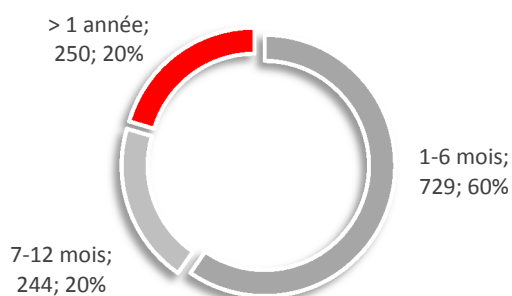
Evolution du chômage des jeunes (demandeurs d'emploi de moins de 25 ans)



Evolution du chômage des seniors (demandeurs d'emploi de 50 ans et plus)



Répartition des chômeurs selon la durée de chômage



Taux d'activité recherché par les demandeurs d'emploi

