

## Evolution mensuelle du chômage

Situation au 30 avril 2019

### Le taux de chômage a baissé en avril et s'est établi à 3.2%

Le 30 avril dernier, le Service de l'économie et de l'emploi (SEE) a recensé 1'792 personnes inscrites auprès de l'Office régional de placement (ORP). Celles-ci se répartissent en 1'158 chômeurs et 634 demandeurs d'emploi non chômeurs.

Le taux de chômage s'est ainsi établi à 3.2% (3.3% à fin mars) et affiche un recul mensuel de 0.1 pt correspondant précisément à 39 chômeurs en moins.

L'ensemble des demandeurs d'emploi suivis par l'ORP-Jura représente pour sa part 4.9% de la population active jurassienne (5.1% à fin mars). En avril, 177 personnes au total se sont inscrites ou réinscrites auprès du service public de l'emploi alors que, parallèlement, les dossiers de 276 demandeurs d'emploi ont pu être annulés.

#### Variation nette (en avril) des chômeurs par branches

- Secteur primaire (-4)
- Industrie (+5)
- Bâtiment et génie civil (-32)
- Secteur tertiaire (-10)
- Secteur inconnu (+2)
- Total (-39)

Au niveau national, le taux de chômage a également baissé durant le mois écoulé. Il s'établit à 2.4% (-0.1 pt).

#### Evolution détaillée dans les districts

Mois	Avril 2018		Mars 2019		Avril 2019		ECART <sup>3</sup>	
	DE	Chômeurs	DE	Chômeurs	DE	Chômeurs	DE	Chômeurs
Delémont	1'181	782	1'058	687	1'005	663	-53	-24
Porrentruy	658	416	598	349	583	359	-15	+10
Fr.-Montagnes	243	169	225	157	199	132	-26	-25
Total <sup>1</sup>	2'082	1'367	1'886	1'197	1'792	1'158	-94	-39
Taux <sup>2</sup>	5.7%	3.7%	5.1%	3.3%	4.9%	3.2%	-0.2	-0.1

<sup>1</sup> Inclus les demandeurs d'emploi inscrits à l'ORP-Jura domiciliés hors canton

<sup>2</sup> Sur la base d'une population active de 36'696 personnes (2012-2014)

<sup>3</sup> Entre les deux derniers mois

Le taux de chômage est de 3.5% dans le district de Delémont, 3.0% dans celui de Porrentruy et 2.3% aux Franches-Montagnes.

**Définitions :** le relevé mensuel du chômage rend compte du nombre de personnes inscrites en tant que demandeuses d'emploi auprès des ORP. Qu'elles perçoivent ou non des prestations de l'assurance-chômage n'est pas déterminant. La statistique fait la distinction entre les chômeurs, sans emploi et rapidement disponibles pour le placement, et les demandeurs d'emploi non chômeurs dont la disponibilité est restreinte, souvent parce qu'ils travaillent (temps de dédit ou d'essai, emploi temporaire, gain intermédiaire, maladie, accident, autre indisponibilité d'une certaine durée).

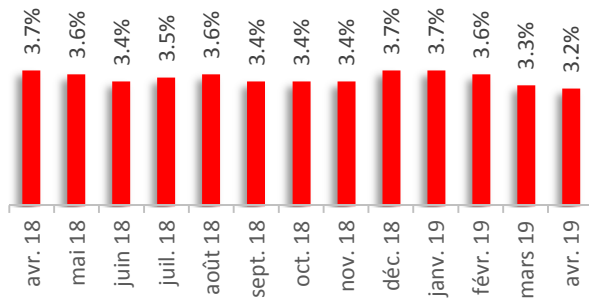
#### Renseignements complémentaires :

Claude-Henri Schaller (chef de service) / tél. 032 420 52 10  
[www.travail.swiss](http://www.travail.swiss)

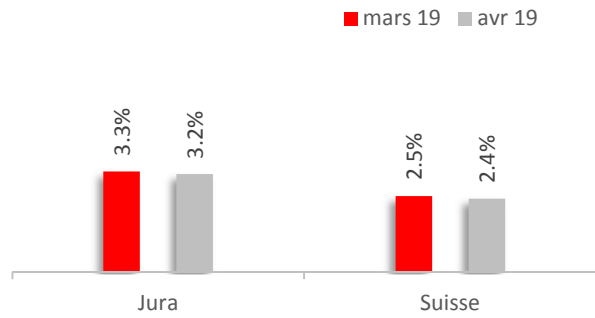
Delémont, le 8 mai 2019

## Graphiques

### Evolution du chômage au cours des 12 derniers mois



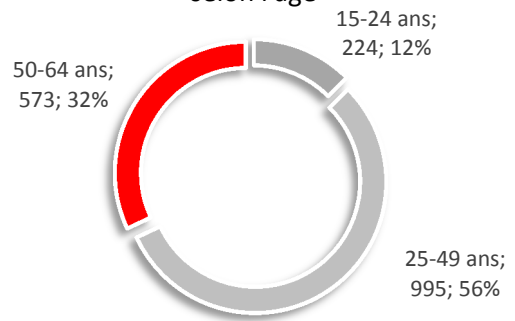
### Variation mensuelle du chômage



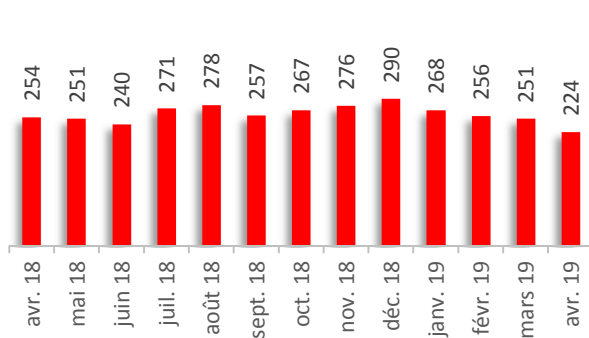
### Répartition des demandeurs d'emploi selon le sexe



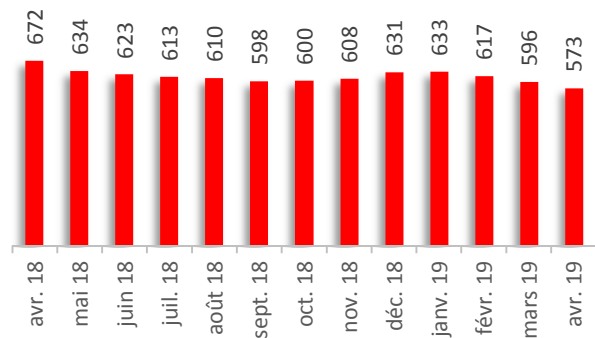
### Répartition des demandeurs d'emploi selon l'âge



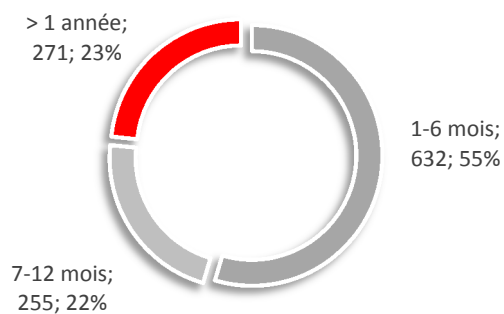
### Evolution du chômage des jeunes (demandeurs d'emploi de moins de 25 ans)



### Evolution du chômage des seniors (demandeurs d'emploi de plus de 50 ans)



### Répartition des chômeurs selon la durée de chômage



### Taux d'activité recherché par les demandeurs d'emploi

