

Evolution mensuelle du chômage

Situation au 28 février 2019

Le chômage a diminué en février

Le 28 février dernier, le Service de l'économie et de l'emploi (SEE) a recensé 1'967 personnes inscrites auprès de l'Office régional de placement (ORP-Jura). Celles-ci se répartissent en 1'306 chômeurs et 661 demandeurs d'emploi non chômeurs.

Le taux de chômage s'est établi à 3.6% et affiche ainsi un recul de 0.1 pt par rapport au mois précédent. Cela correspond à une diminution de 55 chômeurs.

Effectifs des chômeurs à fin février / variations mensuelles par branches

- Secteur primaire (22/+3) - Bâtiment et génie civil (162/-16) - Secteur inconnu (77/-9)
 - Industrie (350/-11) - Secteur tertiaire (695/-22) - Total (1'306/-55)

En février, 182 personnes au total se sont inscrites à l'ORP-Jura alors que 221 dossiers ont été fermés. L'ensemble des demandeurs d'emploi suivis par l'ORP-Jura représente 5.4% de la population active, un taux en recul de 0.1 pt (-36 personnes) par rapport au mois précédent.

Au plan national, le taux de chômage s'est abaissé de 0.1 pt en février, il se situe à 2.7%.

Evolution détaillée dans les districts

Mois	Février 2018		Janvier 2019		Février 2019		ECART ³	
	DE	Chômeurs	DE	Chômeurs	DE	Chômeurs	DE	Chômeurs
Delémont	1'338	919	1'152	795	1'118	738	-34	-57
Porrentruy	735	497	609	387	614	398	+5	+11
Fr.-Montagnes	283	187	238	175	229	165	-9	-10
Total ¹	2'356	1'603	2'003	1'361	1'967	1'306	-36	-55
Taux ²	6.4%	4.4%	5.5%	3.7%	5.4%	3.6%	-0.1	-0.1

¹ Inclus les demandeurs d'emploi inscrits à l'ORP-Jura domiciliés hors canton

² Sur la base d'une population active de 36'696 personnes (2012-2014)

³ Entre les deux derniers mois

Le taux de chômage est de 3.9% dans le district de Delémont, 3.3% dans celui de Porrentruy et 2.9% aux Franches-Montagnes.

Définitions : le relevé mensuel du chômage rend compte du nombre de personnes inscrites en tant que demandeuses d'emploi auprès des ORP. Qu'elles perçoivent ou non des prestations de l'assurance-chômage n'est pas déterminant. La statistique fait la distinction entre les chômeurs, sans emploi et rapidement disponibles pour le placement, et les demandeurs d'emploi non chômeurs dont la disponibilité est restreinte, souvent parce qu'ils travaillent (temps de dédit ou d'essai, emploi temporaire, gain intermédiaire, maladie, accident, autre indisponibilité d'une certaine durée).

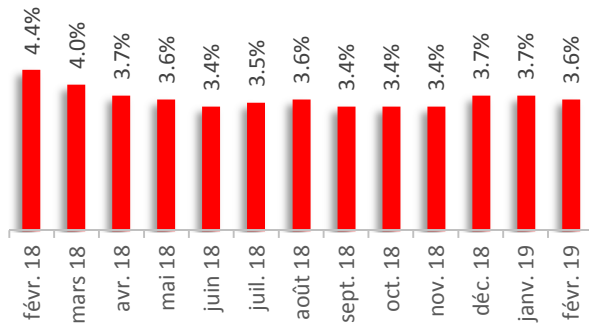
Renseignements complémentaires :

Claude-Henri Schaller (chef de service) / tél. 032 420 52 10
www.travail.swiss

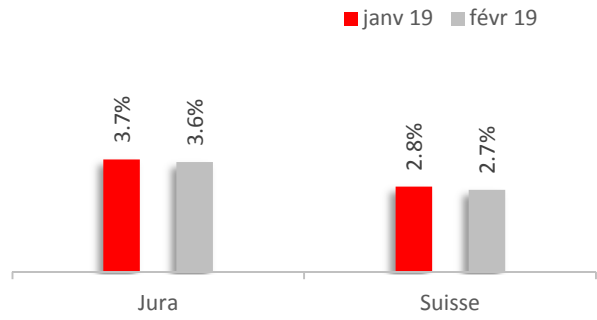
Delémont, le 7 mars 2019

Graphiques

Evolution du chômage au cours des 12 derniers mois



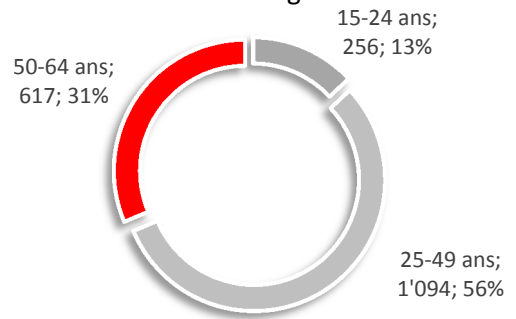
Variation mensuelle du chômage



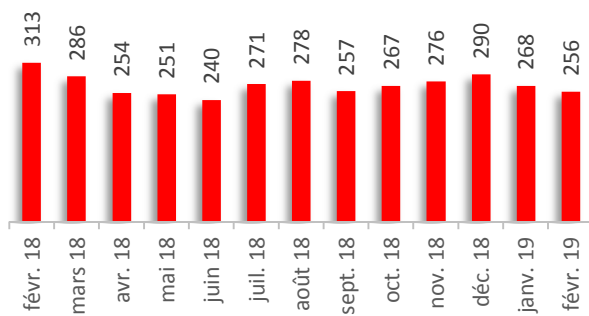
Répartition des demandeurs d'emploi selon le sexe



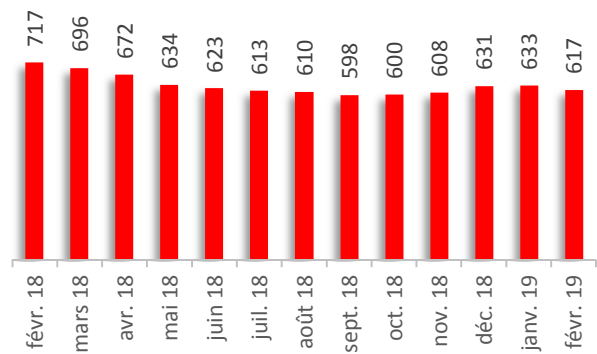
Répartition des demandeurs d'emploi selon l'âge



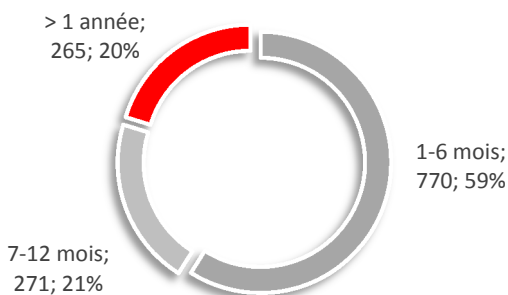
Evolution du chômage des jeunes (demandeurs d'emploi de moins de 25 ans)



Evolution du chômage des seniors (demandeurs d'emploi de plus de 50 ans)



Répartition des chômeurs selon la durée de chômage



Taux d'activité recherché par les demandeurs d'emploi

