

Evolution mensuelle du chômage

Situation au 31 janvier 2019

Le chômage est resté stable en janvier

Le 31 janvier dernier, le Service de l'économie et de l'emploi (SEE) a recensé 2'003 personnes inscrites auprès de l'Office régional de placement (ORP-Jura). Celles-ci se répartissent en 1'361 chômeurs et 642 demandeurs d'emploi non chômeurs.

Par rapport au mois précédent, le Jura compte quatorze chômeurs de plus. Le taux de chômage, qui se situe à 3.7%, est néanmoins resté inchangé. L'ensemble des demandeurs a diminué de 15 personnes durant le mois écoulé et représente 5.5% de la population active, comme à fin décembre.

En variation annuelle, les effectifs de demandeurs d'emploi et de chômeurs se sont réduits de 425 (-18%), respectivement 333 (-20%) personnes.

Effectifs des chômeurs à fin janvier / variations mensuelles par branches

- Secteur primaire (19/+4)
- Industrie (361/+15)
- Bâtiment et génie civil (178/-11)
- Secteur tertiaire (717/+2)
- Secteur inconnu (86/+4)
- Total (1'361/+14)

En janvier dernier, 214 personnes au total se sont inscrites ou réinscrites à l'ORP-Jura, alors que 231 dossiers ont parallèlement été fermés.

Au plan national, le taux de chômage s'est élevé de 0.1 pt en janvier pour s'établir à 2.8% en fin de mois.

Evolution détaillée dans les districts

| Mois | Janvier 2018 | | Décembre 2018 | | Janvier 2019 | | ECART ³ | |
|--------------------|--------------|----------|---------------|----------|--------------|----------|--------------------|----------|
| | DE | Chômeurs | DE | Chômeurs | DE | Chômeurs | DE | Chômeurs |
| Delémont | 1'379 | 985 | 1'168 | 791 | 1'152 | 795 | -16 | +4 |
| Porrentruy | 752 | 509 | 612 | 379 | 609 | 387 | -3 | +8 |
| Fr.-Montagnes | 297 | 200 | 236 | 175 | 238 | 175 | +2 | - |
| Total ¹ | 2'428 | 1'694 | 2'018 | 1'347 | 2'003 | 1'361 | -15 | +14 |
| Taux ² | 6.6% | 4.6% | 5.5% | 3.7% | 5.5% | 3.7% | - | - |

¹ Inclus les demandeurs d'emploi inscrits à l'ORP-Jura domiciliés hors canton

² Sur la base d'une population active de 36'696 personnes (2012-2014)

³ Entre les deux derniers mois

Le taux de chômage est de 4.2% dans le district de Delémont, 3.2% dans celui de Porrentruy et 3.1% aux Franches-Montagnes.

Définitions : le relevé mensuel du chômage rend compte du nombre de personnes inscrites en tant que demandeuses d'emploi auprès des ORP. Qu'elles perçoivent ou non des prestations de l'assurance-chômage n'est pas déterminant. La statistique fait la distinction entre les chômeurs, qui sont sans emploi et rapidement disponibles pour le placement, et les demandeurs d'emploi non chômeurs dont la disponibilité est restreinte, souvent parce qu'ils travaillent (période de dédit ou d'essai, emploi temporaire ou en gain intermédiaire, maladie, accident ou autre indisponibilité pour une certaine durée).

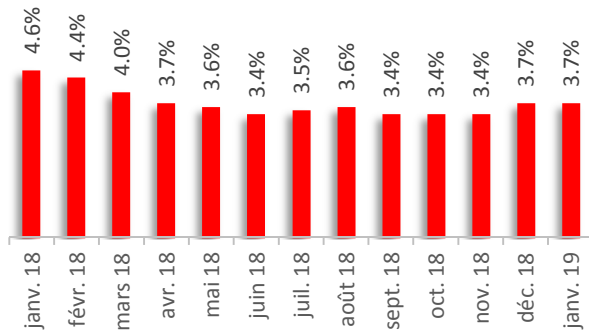
Renseignements complémentaires :

Claude-Henri Schaller (chef de service) / tél. 032 420 52 10
www.travail.swiss

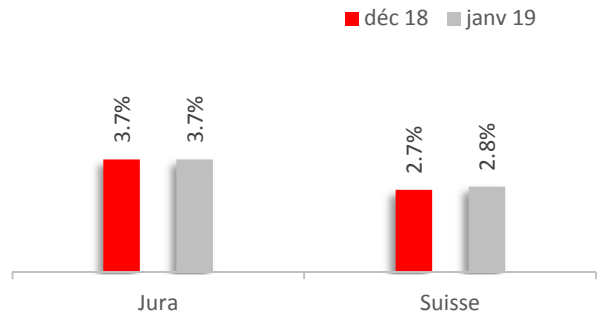
Delémont, le 8 février 2019

Graphiques


Evolution du chômage au cours des 12 derniers mois



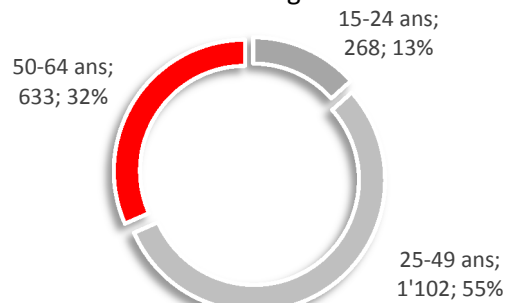
Variation mensuelle du chômage



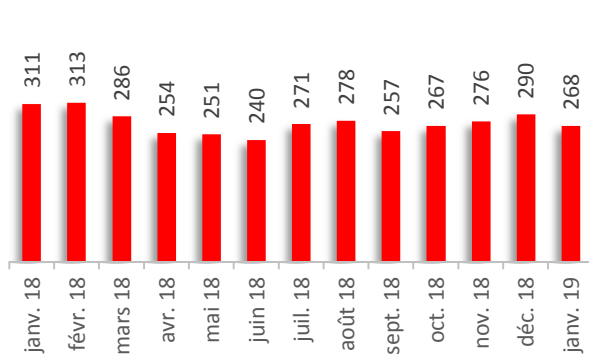
Répartition des demandeurs d'emploi selon le sexe



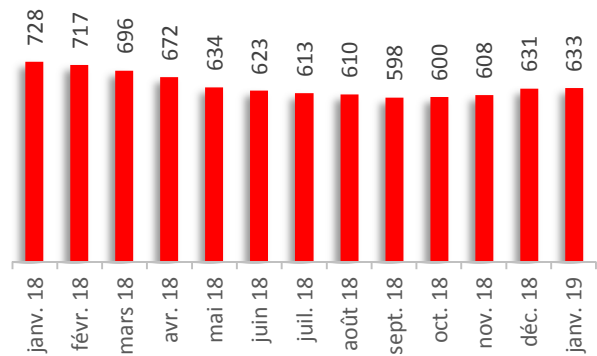
Répartition des demandeurs d'emploi selon l'âge



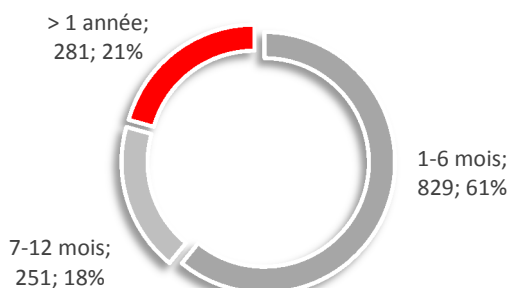
Evolution du chômage des jeunes (demandeurs d'emploi de moins de 25 ans)



Evolution du chômage des seniors (demandeurs d'emploi de plus de 50 ans)



Répartition des chômeurs selon la durée de chômage



Taux d'activité recherché par les demandeurs d'emploi

