

Situation sur le marché du travail au 31 juillet 2019

Le taux de chômage s'est établi à 3.2% à fin juillet

Le 31 juillet dernier, le Service de l'économie et de l'emploi (SEE) a recensé 1'788 personnes inscrites auprès de l'Office régional de placement (ORP), ce qui représente 4.9% de la population active jurassienne. Ces personnes se répartissent en 1'160 chômeurs et 628 demandeurs d'emploi non chômeurs. Le taux de chômage, qui se situait à 3.1% à fin juin, est à présent de 3.2%.

Cette légère augmentation du chômage enregistrée en juillet correspond à 38 chômeurs supplémentaires. De nature saisonnière, elle est imputable aux vacances estivales et à l'arrivée, sur le marché du travail, des jeunes en fin de formation. Tous ne trouvent pas un emploi immédiatement et certains recourent alors aux services de l'ORP.

En juillet, 251 personnes au total se sont inscrites comme demandeuses d'emploi alors que parallèlement, l'ORP a pu fermer 217 dossiers.

Variation nette (en juillet) des chômeurs par branches

- Secteur primaire (-3 chômeurs)
- Industrie (+8 chômeurs)
- Bâtiment et génie civil (+6)
- Secteur tertiaire (+20)
- Secteur inconnu (+7)
- Total (+38)

A noter encore qu'au niveau national, le taux de chômage est resté stable en juillet (2.1%).

Evolution détaillée dans les districts

Mois	Juillet 2018		Juin 2019		Juillet 2019		ECART ³	
	DE	Chômeurs	DE	Chômeurs	DE	Chômeurs	DE	Chômeurs
Delémont	1'089	715	984	652	1009	653	+25	+1
Porrentruy	659	413	572	339	610	397	+38	+58
Fr.-Montagnes	224	160	190	128	167	108	-23	-20
Total ¹	1'972	1'288	1'750	1'122	1'788	1'160	+38	+38
Taux ²	5.4%	3.5%	4.8%	3.1%	4.9%	3.2%	+0.1	+0.1

¹ Inclus les demandeurs d'emploi et chômeurs domiciliés hors canton

² Sur la base d'une population active de 36'387 personnes (2015-2017)

³ Entre les deux derniers mois

Le taux de chômage est de 3.4% dans le district de Delémont, 3.4% dans celui de Porrentruy et 2.0% aux Franches-Montagnes.

Définitions : le relevé mensuel du chômage rend compte du nombre de personnes inscrites en tant que demandeuses d'emploi auprès des ORP. Qu'elles perçoivent ou non des prestations de l'assurance-chômage n'est pas déterminant. La statistique fait la distinction entre les chômeurs, sans emploi et rapidement disponibles pour le placement, et les demandeurs d'emploi non chômeurs dont la disponibilité est restreinte, souvent parce qu'ils travaillent (temps de dédit ou d'essai, emploi temporaire, gain intermédiaire, maladie, accident, autre indisponibilité d'une certaine durée).

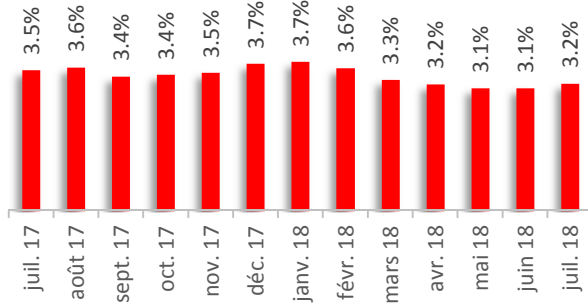
Renseignements complémentaires :

Claude-Henri Schaller (chef de service) / tél. 032 420 52 10
www.travail.swiss

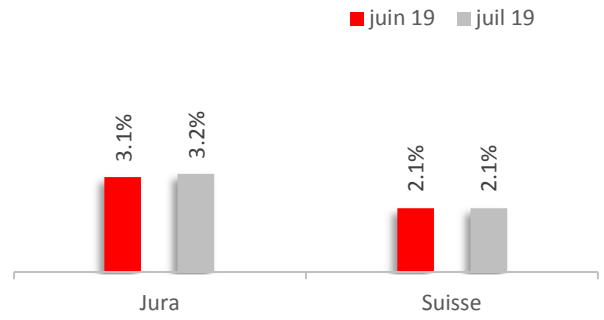
Delémont, le 9 août 2019

Graphiques

Evolution du chômage au cours des 12 derniers mois



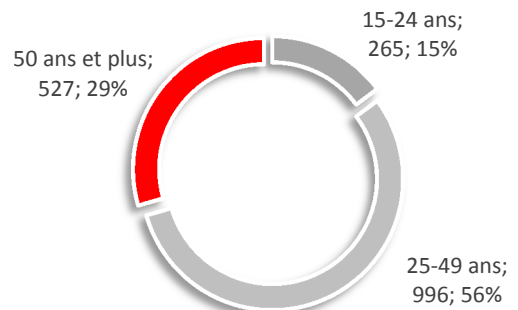
Variation mensuelle du chômage



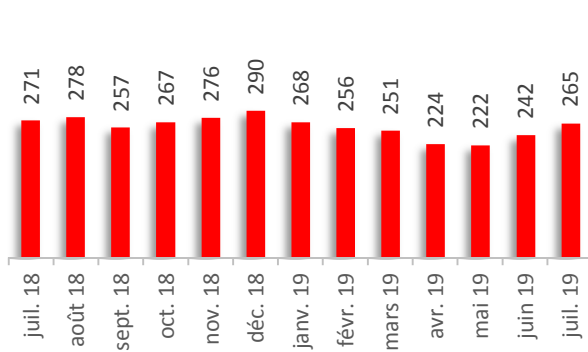
Répartition des demandeurs d'emploi selon le sexe



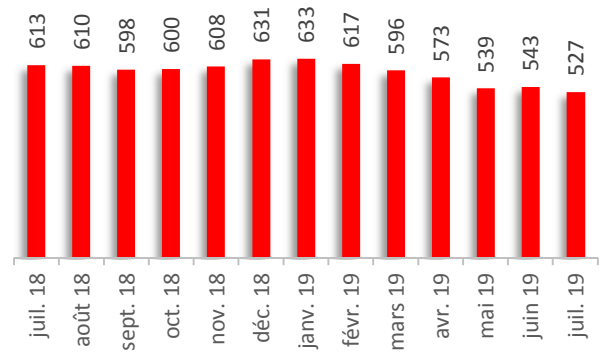
Répartition des demandeurs d'emploi selon l'âge



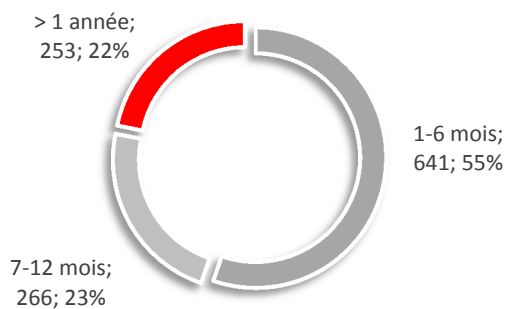
Evolution du chômage des jeunes (demandeurs d'emploi de moins de 25 ans)



Evolution du chômage des seniors (demandeurs d'emploi de 50 ans et plus)



Répartition des chômeurs selon la durée de chômage



Taux d'activité recherché par les demandeurs d'emploi

