

Evolution mensuelle du chômage

Situation au 30 juin 2019

Le taux de chômage reste stable à fin juin

Le 30 juin dernier, 1'750 personnes étaient inscrites auprès de l'Office régional de placement (ORP) du Jura. Celles-ci se répartissent en 1'122 chômeurs et 628 demandeurs d'emploi non chômeurs.

Le nombre de chômeurs et le taux de chômage (3.1%) sont restés inchangés par rapport au mois précédent.

L'ensemble des demandeurs d'emploi suivis par l'ORP-Jura a augmenté de 21 personnes et représente 4.8% de la population active jurassienne, comme un mois auparavant.

En juin, 204 personnes au total se sont inscrites ou réinscrites auprès du service public de l'emploi alors que, parallèlement, les dossiers de 178 demandeurs d'emploi ont pu être annulés.

Variation nette (en juin) des chômeurs par branches

- Secteur primaire (+1)
- Industrie (+12)
- Bâtiment et génie civil (-10)
- Secteur tertiaire (-2)
- Secteur inconnu (-1)
- Total (0)

Au niveau national, le taux de chômage a reculé durant le mois écoulé. Il s'établit à 2.1% (2.2% en mai).

Evolution détaillée dans les districts

Mois	Juin 2018		mai 2019		Juin 2019		ECART ³	
	DE	Chômeurs	DE	Chômeurs	DE	Chômeurs	DE	Chômeurs
Delémont	1'114	726	965	645	984	652	+19	+7
Porrentruy	611	373	575	348	572	339	-3	-9
Fr.-Montagnes	239	160	185	126	190	128	+5	+2
Total ¹	1'964	1'259	1'729	1'122	1'750	1'122	+21	0
Taux ²	5.4%	3.5%	4.8%	3.1%	4.8%	3.1%	-	-

¹ Inklus les demandeurs d'emploi et chômeurs domiciliés hors canton

² Sur la base d'une population active de 36'387 personnes (2015-2017)

³ Entre les deux derniers mois

Le taux de chômage est de 3.4% dans le district de Delémont, 2.9% dans celui de Porrentruy et 2.3% aux Franches-Montagnes.

Définitions : le relevé mensuel du chômage rend compte du nombre de personnes inscrites en tant que demandeuses d'emploi auprès des ORP. Qu'elles perçoivent ou non des prestations de l'assurance-chômage n'est pas déterminant. La statistique fait la distinction entre les chômeurs, sans emploi et rapidement disponibles pour le placement, et les demandeurs d'emploi non chômeurs dont la disponibilité est restreinte, souvent parce qu'ils travaillent (temps de dédit ou d'essai, emploi temporaire, gain intermédiaire, maladie, accident, autre indisponibilité d'une certaine durée).

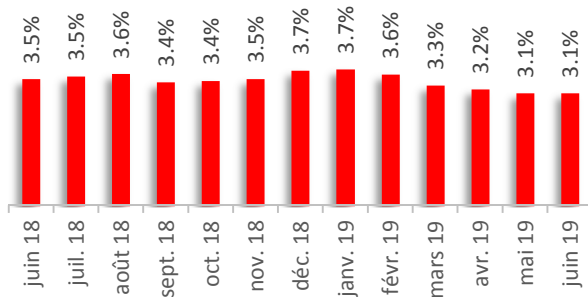
Renseignements complémentaires :

Claude-Henri Schaller (chef de service) / tél. 032 420 52 10
www.travail.swiss

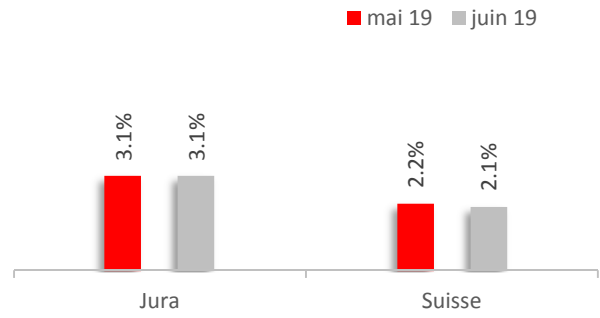
Delémont, le 9 juillet 2019

Graphiques

Evolution du chômage au cours des 12 derniers mois



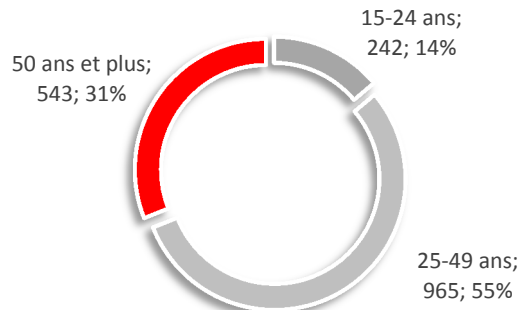
Variation mensuelle du chômage



Répartition des demandeurs d'emploi selon le sexe

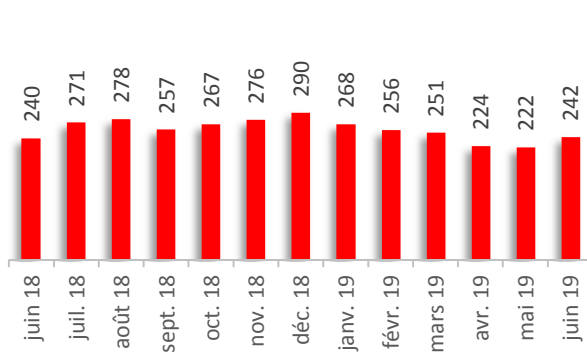


Répartition des demandeurs d'emploi selon l'âge



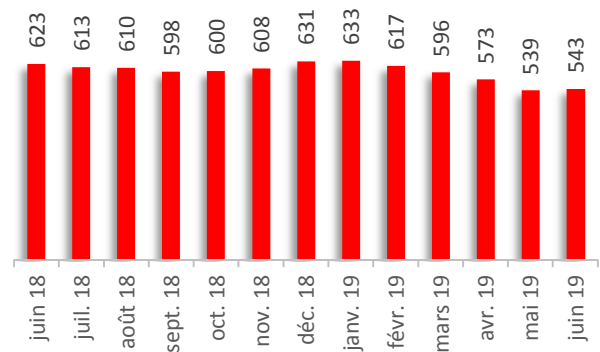
Evolution du chômage des jeunes

(demandeurs d'emploi de moins de 25 ans)

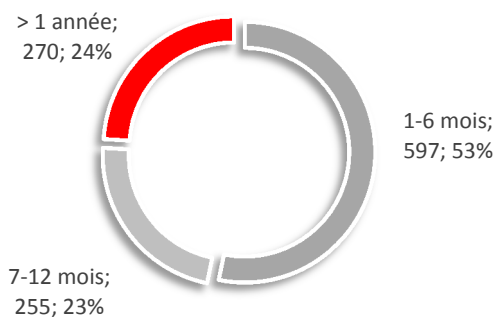


Evolution du chômage des seniors

(demandeurs d'emploi de 50 ans et plus)



Répartition des chômeurs selon la durée de chômage



Taux d'activité recherché par les demandeurs d'emploi

