

Evolution mensuelle du chômage

Situation au 31 mai 2019

Le taux de chômage s'est établi à 3.1% à fin mai

Le 31 mai dernier, 1'729 personnes étaient inscrites auprès de l'Office régional de placement (ORP) du Jura. Celles-ci se répartissent en 1'122 chômeurs et 607 demandeurs d'emploi non chômeurs.

Le taux de chômage s'est ainsi établi à 3.1% (3.2% à fin avril) et affiche un recul mensuel de 0.1 pt correspondant précisément à 36 chômeurs en moins.

L'ensemble des demandeurs d'emploi suivis par l'ORP-Jura représente pour sa part 4.7% de la population active jurassienne, une proportion en baisse de 0.2 pt par rapport au mois précédent.

En mai, 185 personnes au total se sont inscrites ou réinscrites auprès du service public de l'emploi alors que, parallèlement, les dossiers de 250 demandeurs d'emploi ont pu être annulés.

Variation nette (en mai) des chômeurs par branches

- Secteur primaire (+1)	- Bâtiment et génie civil (-26)	- Secteur inconnu (-5)
- Industrie (-10)	- Secteur tertiaire (+4)	- Total (-36)

Au niveau national, le taux de chômage a également reculé durant le mois écoulé. Il s'établit à 2.3% (-0.1 pt).

Evolution détaillée dans les districts

Mois	Mai 2018		Avril 2019		Mai 2019		ECART ³	
	DE	Chômeurs	DE	Chômeurs	DE	Chômeurs	DE	Chômeurs
Delémont	1'174	775	1'005	663	965	645	-40	-18
Porrentruy	630	392	583	359	575	348	-8	-11
Fr.-Montagnes	220	148	199	132	185	126	-14	-6
Total ¹	2'024	1'315	1'792	1'158	1'729	1'122	-63	-36
Taux ²	5.5%	3.6%	4.9%	3.2%	4.7%	3.1%	-0.2	-0.1

¹ Inclus les demandeurs d'emploi inscrits à l'ORP-Jura domiciliés hors canton

² Sur la base d'une population active de 36'696 personnes (2012-2014)

³ Entre les deux derniers mois

Le taux de chômage est de 3.4% dans le district de Delémont, 2.9% dans celui de Porrentruy et 2.2% aux Franches-Montagnes.

Définitions : le relevé mensuel du chômage rend compte du nombre de personnes inscrites en tant que demandeuses d'emploi auprès des ORP. Qu'elles perçoivent ou non des prestations de l'assurance-chômage n'est pas déterminant. La statistique fait la distinction entre les chômeurs, sans emploi et rapidement disponibles pour le placement, et les demandeurs d'emploi non chômeurs dont la disponibilité est restreinte, souvent parce qu'ils travaillent (temps de dédit ou d'essai, emploi temporaire, gain intermédiaire, maladie, accident, autre indisponibilité d'une certaine durée).

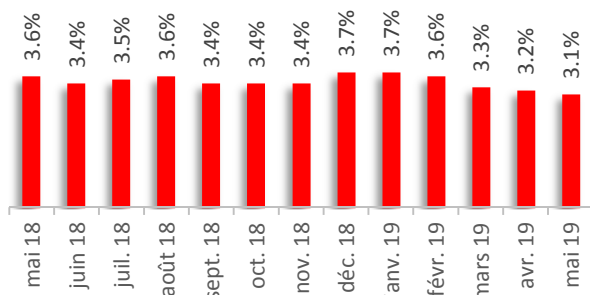
Renseignements complémentaires :

Claude-Henri Schaller (chef de service) / tél. 032 420 52 10
www.travail.swiss

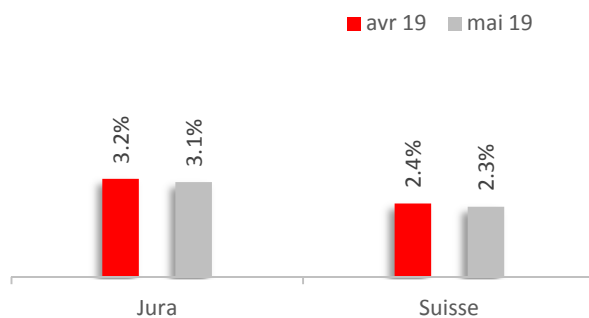
Delémont, le 7 juin 2019

Graphiques

Evolution du chômage au cours des 12 derniers mois



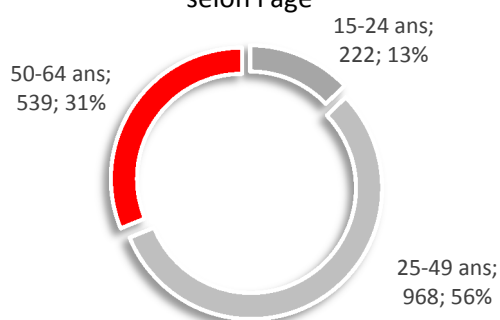
Variation mensuelle du chômage



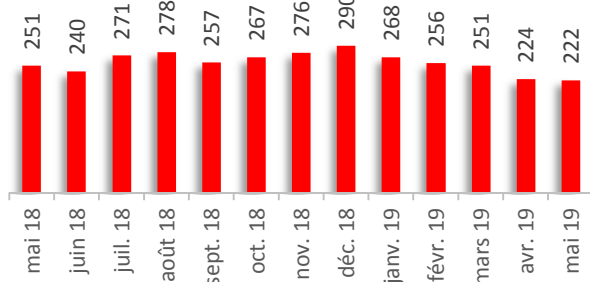
Répartition des demandeurs d'emploi selon le sexe



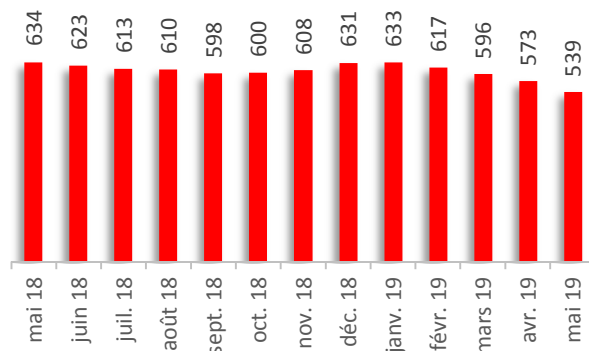
Répartition des demandeurs d'emploi selon l'âge



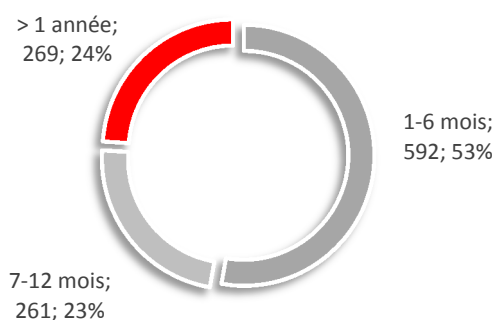
Evolution du chômage des jeunes (demandeurs d'emploi de moins de 25 ans)



Evolution du chômage des seniors (demandeurs d'emploi de plus de 50 ans)



Répartition des chômeurs selon la durée de chômage



Taux d'activité recherché par les demandeurs d'emploi

