

## Evolution mensuelle du chômage

Situation au 31 mars 2019

### Baisse printanière du chômage

Le 31 mars dernier, le Service de l'économie et de l'emploi (SEE) a recensé 1'886 personnes inscrites auprès de l'Office régional de placement (ORP). Celles-ci se répartissent en 1'197 chômeurs et 689 demandeurs d'emploi non chômeurs.

Le taux de chômage s'est établi à 3.3% (3.6% à fin février) et affiche ainsi un recul mensuel de 0.3 pt correspondant précisément à 109 chômeurs en moins. L'ensemble des demandeurs d'emploi suivis par l'ORP-Jura a pour sa part diminué de 81 personnes.

Cette évolution favorable est due, en particulier, à des engagements dans les domaines et professions à caractère saisonnier.

#### Effectifs des chômeurs à fin mars / variations mensuelles par branches

- Secteur primaire (17/-5)
- Industrie (345/-5)
- Bâtiment et génie civil (134/-28)
- Secteur tertiaire (632/-63)
- Secteur inconnu (69/-8)
- Total (1'197/-109)

En mars, 172 personnes au total se sont inscrites à l'ORP-Jura alors que 253 dossiers ont été fermés.

Au plan national, le taux de chômage s'est abaissé de 0.2 pt, il se situe à 2.5%.

#### Evolution détaillée dans les districts

Mois	Mars 2018		Février 2019		Mars 2019		ECART <sup>3</sup>	
	DE	Chômeurs	DE	Chômeurs	DE	Chômeurs	DE	Chômeurs
Delémont	1'257	854	1'118	738	1'058	687	-60	-51
Porrentruy	706	456	614	398	598	349	-16	-49
Fr.-Montagnes	254	168	229	165	225	157	-4	-8
Total <sup>1</sup>	2'217	1'478	1'967	1'306	1'886	1'197	-81	-109
Taux <sup>2</sup>	6.0%	4.0%	5.4%	3.6%	5.1%	3.3%	-0.3	-0.3

<sup>1</sup> Inclus les demandeurs d'emploi inscrits à l'ORP-Jura domiciliés hors canton

<sup>2</sup> Sur la base d'une population active de 36'696 personnes (2012-2014)

<sup>3</sup> Entre les deux derniers mois

Le taux de chômage est de 3.7% dans le district de Delémont, 2.9% dans celui de Porrentruy et 2.7% aux Franches-Montagnes.

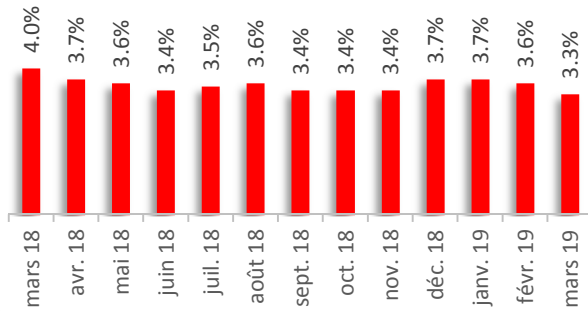
**Définitions :** le relevé mensuel du chômage rend compte du nombre de personnes inscrites en tant que demandeuses d'emploi auprès des ORP. Qu'elles perçoivent ou non des prestations de l'assurance-chômage n'est pas déterminant. La statistique fait la distinction entre les chômeurs, sans emploi et rapidement disponibles pour le placement, et les demandeurs d'emploi non chômeurs dont la disponibilité est restreinte, souvent parce qu'ils travaillent (temps de dédit ou d'essai, emploi temporaire, gain intermédiaire, maladie, accident, autre indisponibilité d'une certaine durée).

#### Renseignements complémentaires :

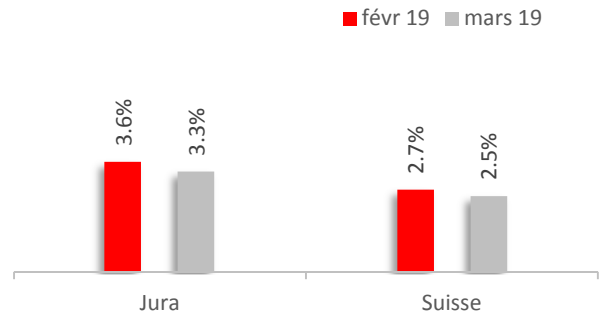
Claude-Henri Schaller (chef de service) / tél. 032 420 52 10  
[www.travail.swiss](http://www.travail.swiss)

Graphiques

Evolution du chômage au cours des 12 derniers mois



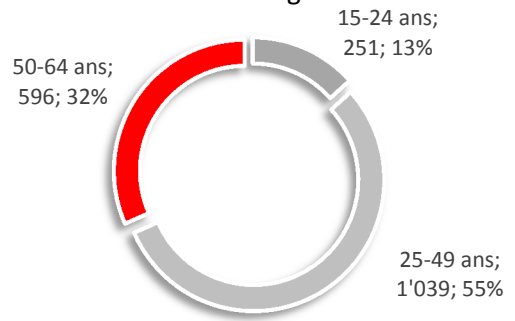
Variation mensuelle du chômage



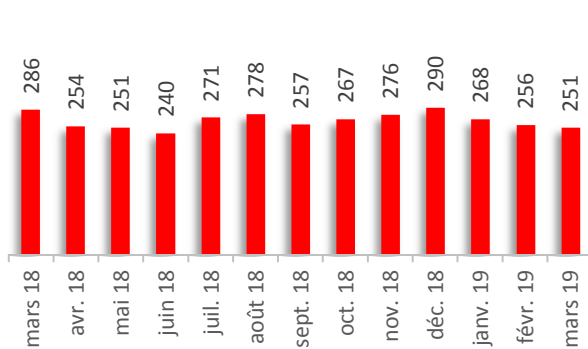
Répartition des demandeurs d'emploi selon le sexe



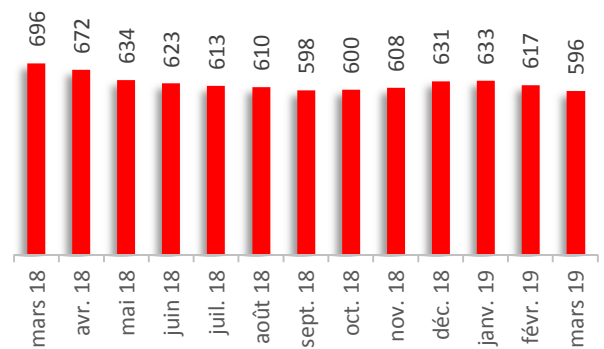
Répartition des demandeurs d'emploi selon l'âge



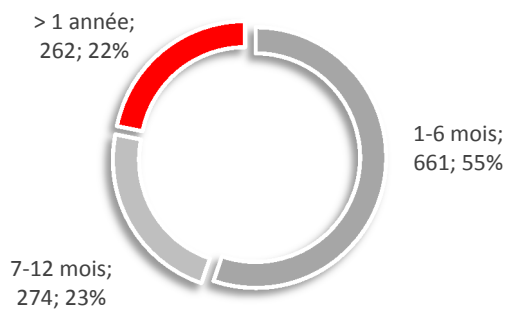
Evolution du chômage des jeunes (demandeurs d'emploi de moins de 25 ans)



Evolution du chômage des seniors (demandeurs d'emploi de plus de 50 ans)



Répartition des chômeurs selon la durée de chômage



Taux d'activité recherché par les demandeurs d'emploi

