

Situation sur le marché du travail au 31 octobre 2019

Le chômage augmente et s'établit à 3.6% à fin octobre

Selon le relevé mensuel du SECO, 1'845 demandeurs d'emploi étaient inscrits auprès de l'Office régional de placement du Jura à fin octobre. Ils se répartissent en 1'297 chômeurs et 548 demandeurs d'emploi non chômeurs.

Cela représente 106 chômeurs de plus que le mois précédent. Le taux de chômage a ainsi progressé de 0.3 pt pour s'établir à 3.6% à fin octobre. La tendance est identique pour l'ensemble des demandeurs d'emploi inscrits qui représentaient 5.1% (+0.3 pt) de la population active au terme du mois écoulé.

Cette progression mensuelle du chômage concerne principalement les domaines à caractère saisonnier. A relever toutefois que c'est la première fois depuis le printemps 2017 que l'effectif de chômeurs est également à la hausse en variation annuelle (+54).

Effectifs en fin de mois et variations nettes (en octobre) des chômeurs par branches

- Secteur primaire (18/+3 chômeurs)
- Secteur industriel (382/+6)
- Bâtiment et génie civil (82/+28)
- Commerce de détails (96/-3)
- Hôtellerie et restauration (80/+15)
- Santé et action sociale (152/+5)
- Reste du tertiaire (405/+35)
- Secteur inconnu (82/+17)
- Total (1'297/+106)

Au total, 302 personnes se sont inscrites ou réinscrites à l'ORP-Jura en octobre alors que les dossiers de 210 personnes ont été annulés.

A noter qu'au niveau national, le taux de chômage a progressé de 0.1 pt en octobre et s'est établi à 2.2%.

Evolution détaillée dans les districts

Mois	Octobre 2018		Septembre 2019		Octobre 2019		Ecart mensuel	
	DE	Chômeurs	DE	Chômeurs	DE	Chômeurs	DE	Chômeurs
Delémont	1'090	705	1'012	691	1'035	728	+23	+37
Porrentruy	593	385	581	395	620	436	+39	+41
Fr.-Montagnes	215	151	159	103	186	129	+27	+26
Total ¹	1'901	1'243	1'754	1'191	1'845	1'297	+91	+106
Taux ²	5.2%	3.4%	4.8%	3.3%	5.1%	3.6%	+0.3 pt	+0.3 pt

¹ Inclus quelques personnes domiciliées hors canton

² Sur la base d'une population active de 36'387 personnes (2015-2017)

Le taux de chômage est de 3.8% dans le district de Delémont, 3.7% dans celui de Porrentruy et 2.3% aux Franches-Montagnes.

Définitions : le relevé mensuel du chômage rend compte du nombre de personnes inscrites en tant que demandeuses d'emploi auprès des ORP. Qu'elles perçoivent ou non des prestations de l'assurance-chômage n'est pas déterminant. La statistique fait la distinction entre les chômeurs, sans emploi et rapidement disponibles pour le placement, et les demandeurs d'emploi non chômeurs dont la disponibilité est restreinte, souvent parce qu'ils travaillent (temps de dédit ou d'essai, emploi temporaire, gain intermédiaire, maladie, accident, autre indisponibilité d'une certaine durée).

Renseignements complémentaires :

Service de l'information et de la communication / tél. 032 420 50 50
www.travail.swiss

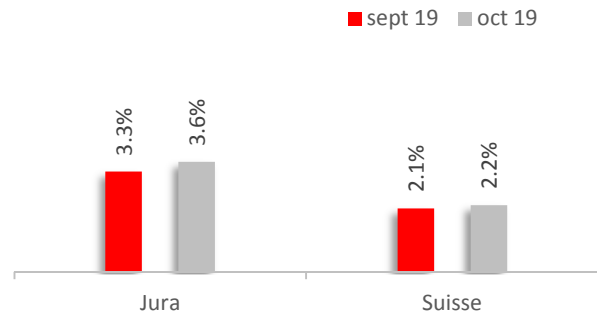
Delémont, le 8 novembre 2019

Graphiques

Evolution du chômage au cours des 12 derniers mois



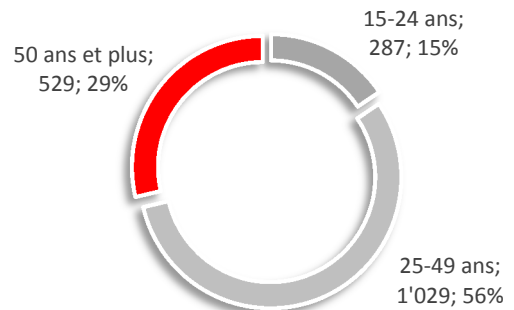
Variation mensuelle du chômage



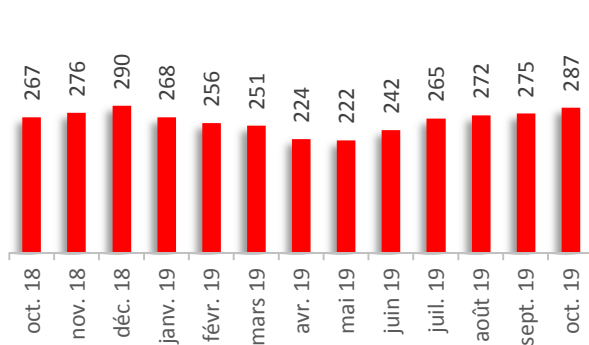
Répartition des demandeurs d'emploi selon le sexe



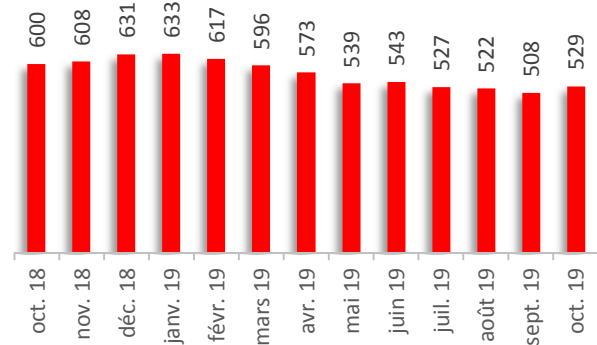
Répartition des demandeurs d'emploi selon l'âge



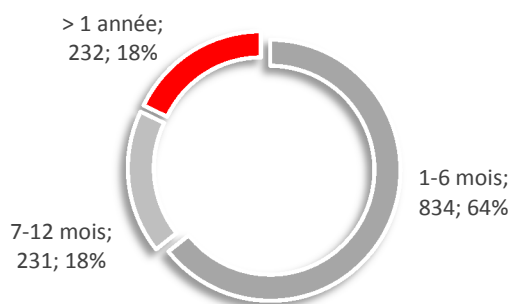
Evolution du chômage des jeunes (demandeurs d'emploi de moins de 25 ans)



Evolution du chômage des seniors (demandeurs d'emploi de 50 ans et plus)



Répartition des chômeurs selon la durée de chômage



Taux d'activité recherché par les demandeurs d'emploi

