

Situation sur le marché du travail au 30 septembre 2019

Le taux de chômage (3.3%) a diminué en septembre

Selon le relevé mensuel du Secrétariat d'Etat à l'économie (SECO), 1'754 personnes étaient inscrites auprès de l'Office régional de placement du Jura à fin septembre. Celles-ci se répartissent en 1'191 chômeurs et 563 demandeurs d'emploi non chômeurs.

Par rapport au mois précédent, notre canton compte 32 chômeurs inscrits de moins. Le taux de chômage, établi à 3.3%, s'est abaissé de 0.1 pt en septembre. La tendance est identique s'agissant de l'ensemble des demandeurs d'emploi suivis aux ORP, lesquels représentaient, à fin septembre, 4.8% (-0.1 pt) de la population active.

Effectifs en fin de mois et variations nettes (en septembre) des chômeurs par branches

- Secteur primaire (15/0)	- Bâtiment et génie civil (54/-8)	- Secteur inconnu (65/-11)
- Industrie (376/+6 chômeurs)	- Secteur tertiaire (681/-19)	- Total (1'191/-32)

Au total, 200 personnes se sont inscrites ou réinscrites à l'ORP-Jura en septembre alors que les dossiers de 209 personnes ont été annulés.

A noter qu'au niveau national, le taux de chômage est resté stable en septembre (2.1%).

Evolution détaillée dans les districts

Mois	Septembre 2018		Août 2019		Septembre 2019		ECART ³	
	DE	Chômeurs	DE	Chômeurs	DE	Chômeurs	DE	Chômeurs
Delémont	1'070	701	985	681	1'012	691	+27	+10
Porrentruy	597	377	606	418	581	395	-25	-23
Fr.-Montagnes	210	152	174	122	159	103	-15	-19
Total ¹	1'877	1'230	1'767	1'223	1'754	1'191	-13	-32
Taux ²	5.2%	3.4%	4.9%	3.4%	4.8%	3.3%	-0.1 pt	-0.1 pt

¹ Inclus les demandeurs d'emploi et chômeurs domiciliés hors canton

² Sur la base d'une population active de 36'387 personnes (2015-2017)

³ Entre les deux derniers mois

Le taux de chômage est de 3.6% dans le district de Delémont, 3.4% dans celui de Porrentruy et 1.9% aux Franches-Montagnes.

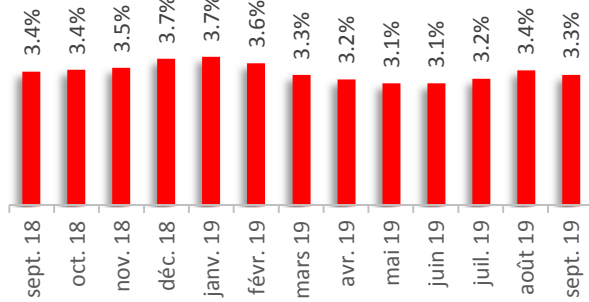
Définitions : le relevé mensuel du chômage rend compte du nombre de personnes inscrites en tant que demandeuses d'emploi auprès des ORP. Qu'elles perçoivent ou non des prestations de l'assurance-chômage n'est pas déterminant. La statistique fait la distinction entre les chômeurs, sans emploi et rapidement disponibles pour le placement, et les demandeurs d'emploi non chômeurs dont la disponibilité est restreinte, souvent parce qu'ils travaillent (temps de dédit ou d'essai, emploi temporaire, gain intermédiaire, maladie, accident, autre indisponibilité d'une certaine durée).

Renseignements complémentaires : Claude-Henri Schaller (chef de service) / tél. 032 420 52 10
www.travail.swiss

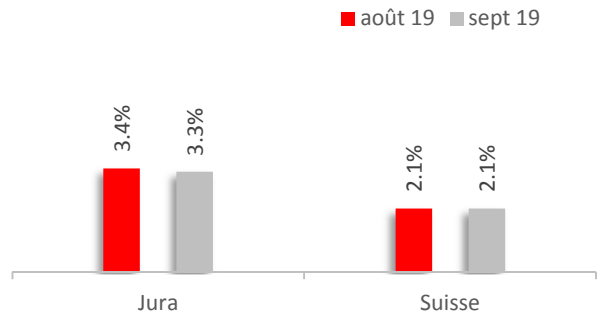
Delémont, le 8 octobre 2019

Graphiques

Evolution du chômage au cours des 12 derniers mois



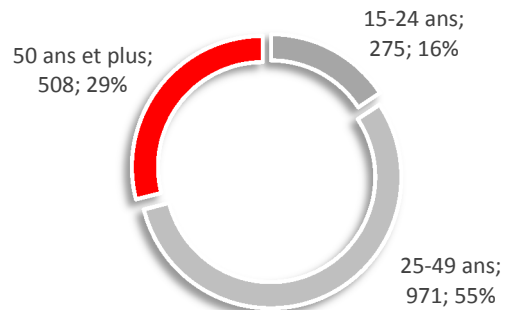
Variation mensuelle du chômage



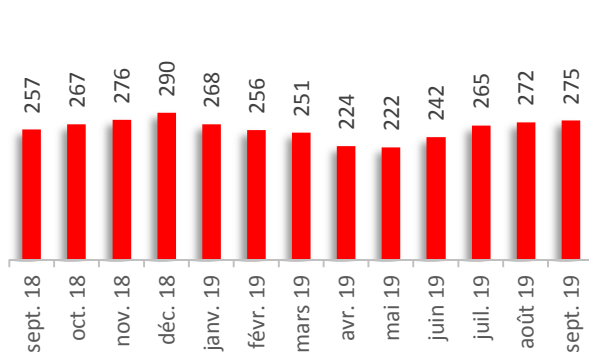
Répartition des demandeurs d'emploi selon le sexe



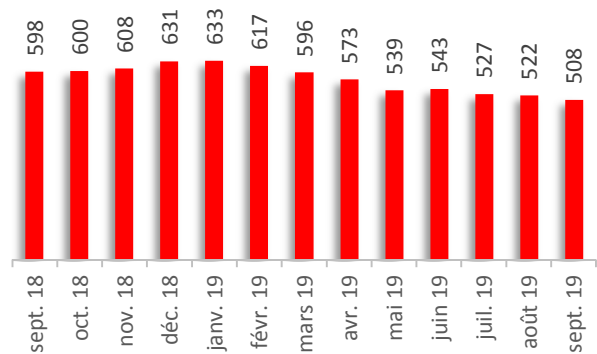
Répartition des demandeurs d'emploi selon l'âge



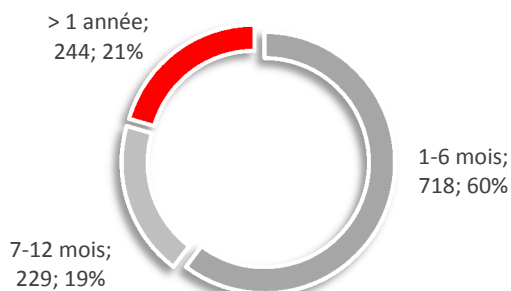
Evolution du chômage des jeunes (demandeurs d'emploi de moins de 25 ans)



Evolution du chômage des seniors (demandeurs d'emploi de 50 ans et plus)



Répartition des chômeurs selon la durée de chômage



Taux d'activité recherché par les demandeurs d'emploi

