

Situation sur le marché du travail au 30 novembre 2019

Taux de chômage établi à 3.7% à fin novembre

Selon le relevé mensuel du SECO, 1'919 demandeurs d'emploi étaient inscrits auprès de l'Office régional de placement du Jura à fin novembre. Ils se répartissent en 1'330 chômeurs et 589 demandeurs d'emploi non chômeurs.

Cela représente 33 chômeurs de plus que le mois précédent. Le taux de chômage a ainsi progressé de 0.1 pt pour s'établir à 3.7% à fin novembre.

Comme chaque année, bon nombre de travailleurs issus du secteur de la construction perdent leur emploi en raison de la période hivernale et arrivent progressivement au chômage. Parallèlement, le nombre de demandeurs d'emploi issus d'entreprises industrielles affichent également une augmentation sensible.

Variation (en novembre) des demandeurs d'emploi/des chômeurs

- Secteur primaire (+4/+3)
- Industrie (+34/+17)
- Bâtiment et génie civil (+49/+41)
- Secteur tertiaire (-6/-14)
- Secteur inconnu (-7/-14)
- Total (+74/+33)

Au total, 256 personnes se sont inscrites ou réinscrites à l'ORP-Jura en novembre alors que les dossiers de 183 personnes ont été annulés.

A noter qu'au niveau national, le taux de chômage s'est également élevé de 0.1 pt en novembre et s'est établi à 2.3%.

Evolution détaillée dans les districts

Mois	Novembre 2018		Octobre 2019		Novembre 2019		Ecart mensuel	
	DE	Chômeurs	DE	Chômeurs	DE	Chômeurs	DE	Chômeurs
Delémont	1'137	735	1'035	728	1'070	736	+35	+8
Porrentruy	582	359	620	436	626	428	+6	-8
Fr.-Montagnes	225	165	186	129	220	164	+34	+35
Total ¹	1'946	1'261	1'845	1'297	1'919	1'330	+74	+33
Taux ²	5.3%	3.5%	5.1%	3.6%	5.3%	3.7%	+0.2 pt	+0.1 pt

¹ Inclus quelques personnes domiciliées hors canton

² Sur la base d'une population active de 36'387 personnes (2015-2017)

Le taux de chômage est de 3.8% dans le district de Delémont, 3.7% dans celui de Porrentruy et 3.0% aux Franches-Montagnes.

Définitions : le relevé mensuel du chômage rend compte du nombre de personnes inscrites en tant que demandeuses d'emploi auprès des ORP. Qu'elles perçoivent ou non des prestations de l'assurance-chômage n'est pas déterminant. La statistique fait la distinction entre les chômeurs, sans emploi et rapidement disponibles pour le placement, et les demandeurs d'emploi non chômeurs dont la disponibilité est restreinte, souvent parce qu'ils travaillent (temps de dédit ou d'essai, emploi temporaire, gain intermédiaire, maladie, accident, autre indisponibilité d'une certaine durée).

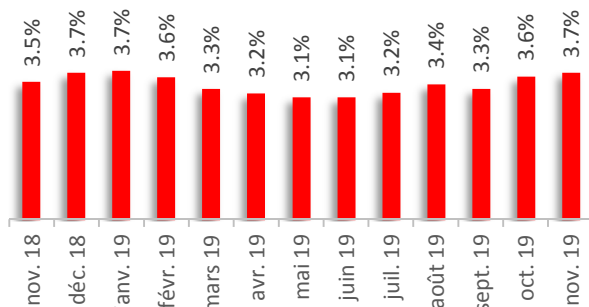
Renseignements complémentaires :

Claude-Henri Schaller (chef de service) / tél. 032 420 52 10
www.travail.swiss

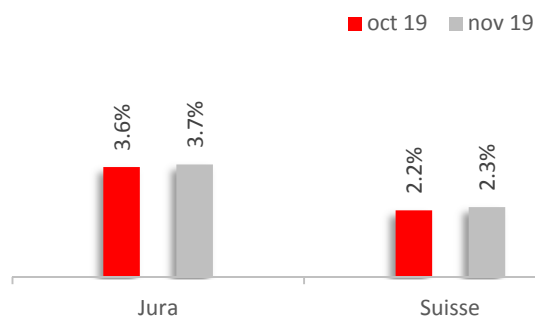
Delémont, le 9 décembre 2019

Graphiques

Evolution du chômage au cours des 12 derniers mois



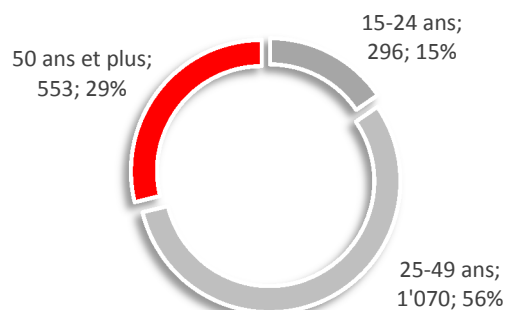
Variation mensuelle du chômage



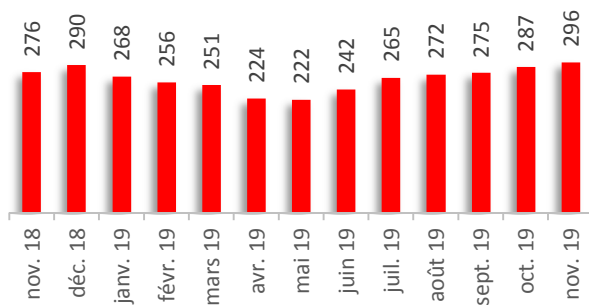
Répartition des demandeurs d'emploi selon le sexe



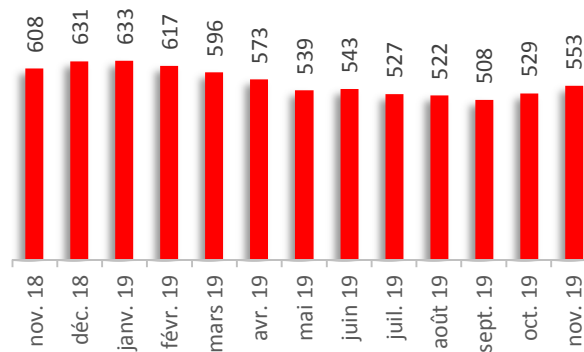
Répartition des demandeurs d'emploi selon l'âge



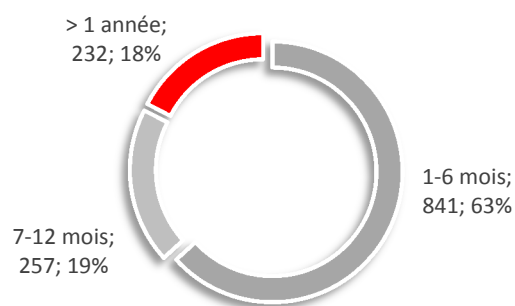
Evolution du chômage des jeunes (demandeurs d'emploi de moins de 25 ans)



Evolution du chômage des seniors (demandeurs d'emploi de 50 ans et plus)



Répartition des chômeurs selon la durée de chômage



Taux d'activité recherché par les demandeurs d'emploi

