

Situation sur le marché du travail au 31 décembre 2019

## Le taux de chômage s'est établi à 4% à fin 2019

Selon le relevé mensuel du SECO, 1'999 demandeurs d'emploi étaient inscrits auprès de l'Office régional de placement du Jura au terme de l'année écoulée. Ils se répartissent en 1'440 chômeurs et 559 demandeurs d'emploi non chômeurs. Le taux de chômage s'est ainsi établi à 4% à fin décembre, soit 0.3 pt de plus qu'à fin novembre.

Compte tenu d'un surplus de 37 personnes sans emploi issues de la construction, l'augmentation globale (+110) du nombre de chômeurs en décembre est en partie saisonnière. Mais elle confirme aussi une péjoration sensible de la situation plus générale sur le marché du travail, notamment dans l'industrie (+54).

### Variation (en décembre) des chômeurs par branches

- Secteur primaire (-1)
- Industrie (+54)
- Bâtiment et génie civil (+37)
- Secteur tertiaire (+15)
- Secteur inconnu (+5)
- Total (+110)

Au total, 245 personnes se sont inscrites ou réinscrites à l'ORP-Jura en décembre, alors que 163 dossiers ont été fermés. L'ensemble des demandeurs d'emploi représente 5.5% de la population active (+0.2 pt) habitant le Jura.

L'année 2019 aura été marquée par un nouveau recul du chômage dont le taux s'est situé en moyenne à 3.4% dans le Jura, soit 0.4 pt de moins qu'en 2018 (3.8%) et 1.3 pt par rapport à 2017 (4.7%). L'année 2020 devrait toutefois confirmée une inversion de tendance perceptible depuis déjà plusieurs mois.

Au plan national, le taux de chômage mesuré sur la base des personnes inscrites dans les ORP s'est également élevé en décembre, précisément de 0.2 pt. Il se situe à 2.5%.

### Evolution détaillée dans les districts

Mois	Décembre 2018		Novembre 2019		Décembre 2019		Ecart mensuel	
	DE	Chômeurs	DE	Chômeurs	DE	Chômeurs	DE	Chômeurs
Delémont	1'168	791	1'070	736	1'116	808	+46	+72
Porrentruy	612	379	626	428	653	464	+27	+36
Fr.-Montagnes	236	175	220	164	227	166	+7	+2
Total <sup>1</sup>	2'018	1'347	1'919	1'330	1'999	1'440	+80	+110
Taux <sup>2</sup>	5.5%	3.7%	5.3%	3.7%	5.5%	4.0%	+0.2 pt	+0.3 pt

<sup>1</sup> Inclus quelques personnes domiciliées hors canton

<sup>2</sup> Sur la base d'une population active de 36'387 personnes (2015-2017)

Le taux de chômage est de 4.2% dans le district de Delémont, 4.0% dans celui de Porrentruy et 3.0% aux Franches-Montagnes.

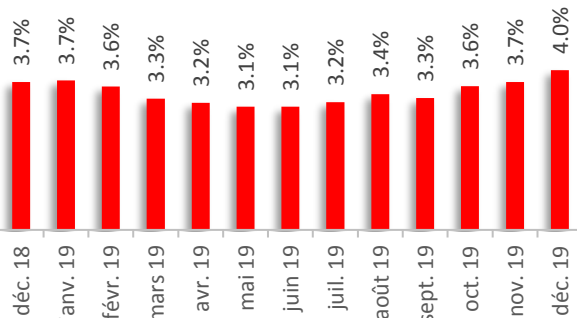
**Définitions :** le relevé mensuel du chômage rend compte du nombre de personnes inscrites en tant que demandeuses d'emploi auprès des ORP. Qu'elles perçoivent ou non des prestations de l'assurance-chômage n'est pas déterminant. La statistique fait la distinction entre les chômeurs, sans emploi et rapidement disponibles pour le placement, et les demandeurs d'emploi non chômeurs dont la disponibilité est restreinte, souvent parce qu'ils travaillent (temps de dédit ou d'essai, emploi temporaire, gain intermédiaire, maladie, accident, autre indisponibilité d'une certaine durée).

**Renseignements complémentaires :** Claude-Henri Schaller (chef de service) / tél. 032 420 52 10  
[www.travail.swiss](http://www.travail.swiss)

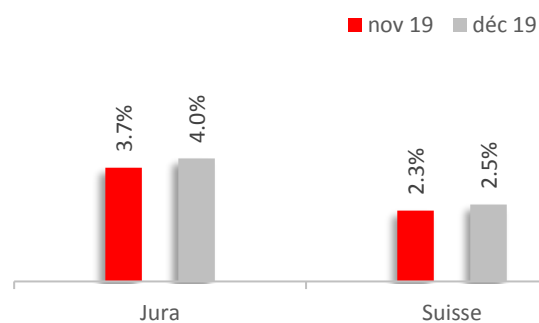
Delémont, le 10 janvier 2020

## Graphiques

### Evolution du chômage au cours des 12 derniers mois



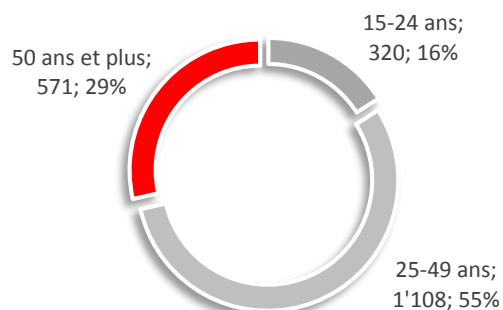
### Variation mensuelle du chômage



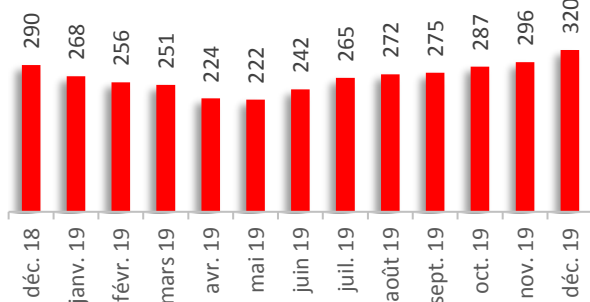
### Répartition des demandeurs d'emploi selon le sexe



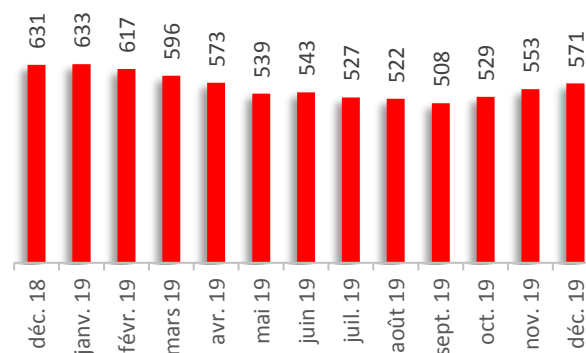
### Répartition des demandeurs d'emploi selon l'âge



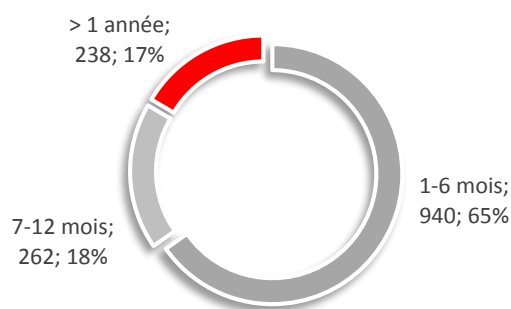
### Evolution du chômage des jeunes (demandeurs d'emploi de moins de 25 ans)



### Evolution du chômage des seniors (demandeurs d'emploi de 50 ans et plus)



### Répartition des chômeurs selon la durée de chômage



### Taux d'activité recherché par les demandeurs d'emploi

