

Situation sur le marché du travail au 31 janvier 2020

## Léger recul du chômage en janvier

Selon le relevé mensuel du SECO, 2'000 demandeurs d'emploi étaient inscrits auprès de l'Office régional de placement du Jura le 31 janvier dernier, soit 1'430 chômeurs et 570 demandeurs d'emploi non chômeurs.

Par rapport au mois précédent, cela représente 10 chômeurs de moins. Cela suffit à faire reculer le taux de chômage qui s'établit à présent à 3.9% alors qu'il se situait à 4% à fin 2019.

Le chômage saisonnier a commencé à se résorber en janvier, en raison probablement d'une météo favorable. Cette tendance devrait se poursuivre au cours des prochains mois. En variation annuelle, le taux de chômage demeure toutefois en augmentation (+0.2 pt).

### Variation nette (en janvier) des chômeurs par branches

- Secteur primaire (-1)

- Bâtiment et génie civil (-10)

- Secteur inconnu (+2)

- Industrie (+2)

- Secteur tertiaire (-3)

- Total (-10)

Au total, 233 demandeurs d'emploi se sont inscrits ou réinscrits à l'ORP-Jura en janvier, alors que 231 dossiers ont été fermés. L'ensemble des demandeurs d'emploi représente 5.5% de la population active, comme un mois auparavant.

A noter qu'au niveau national, le taux de chômage a augmenté de 0.1 pt en janvier et se situe à présent à 2.6%.

### Evolution détaillée dans les districts

Mois	Janvier 2019		Décembre 2019		Janvier 2020		Ecart mensuel	
	DE	Chômeurs	DE	Chômeurs	DE	Chômeurs	DE	Chômeurs
Delémont	1'152	795	1'116	808	1'116	792	-	-16
Porrentruy	609	387	653	464	642	450	-11	-14
Fr.-Montagnes	238	175	227	166	238	185	+11	+19
Total <sup>1</sup>	2'003	1'361	1'999	1'440	2'000	1'430	+1	-10
Taux <sup>2</sup>	5.5%	3.7%	5.5%	4.0%	5.5%	3.9%	-	-0.1 pt

<sup>1</sup> Inclus quelques personnes domiciliées hors canton

<sup>2</sup> Sur la base d'une population active de 36'387 personnes (2015-2017)

Le taux de chômage est de 4.1% dans le district de Delémont, 3.9% dans celui de Porrentruy et 3.4% aux Franches-Montagnes.

**Définitions :** le présent relevé recense toutes les personnes inscrites en tant que demandeuses d'emploi auprès d'un ORP. Qu'elles perçoivent des indemnités de l'assurance-chômage (AC) n'est pas déterminant. Celles qui n'ont pas ou plus droit aux prestations de l'AC sont également prises en compte, y compris celles qui dépendent de l'aide-sociale. Une distinction est faite entre les chômeurs, sans emploi et rapidement disponibles pour le placement, et les demandeurs d'emploi non chômeurs dont la disponibilité est restreinte, souvent parce qu'ils travaillent (temps de dédit ou d'essai, emploi temporaire, gain intermédiaire, maladie ou autres indisponibilités d'une certaine durée).

**Renseignements complémentaires :**

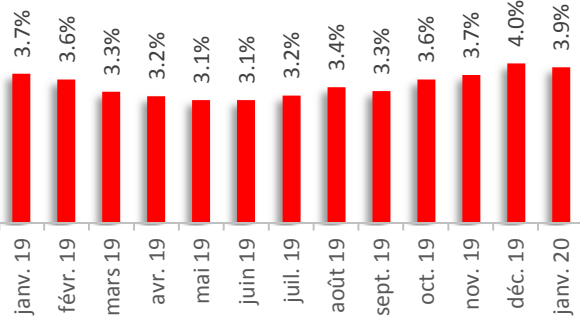
Nicolas Ackermann / tél. 032 420 52 43

[www.travail.swiss](http://www.travail.swiss) / [www.amstat.ch](http://www.amstat.ch)

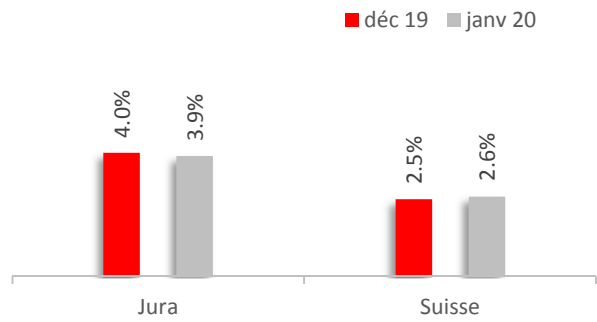
Delémont, le 10 février 2020

Graphiques

Evolution du chômage au cours des 12 derniers mois



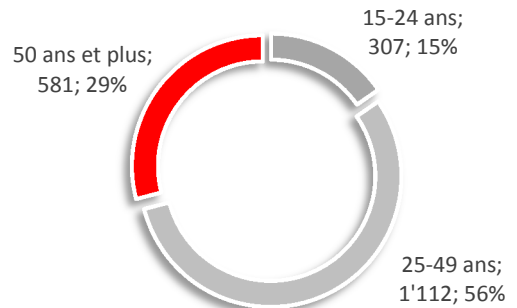
Variation mensuelle du chômage



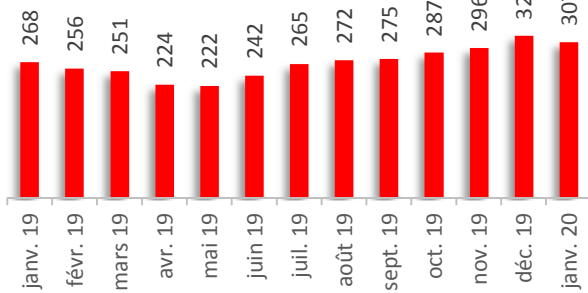
Répartition des demandeurs d'emploi selon le sexe



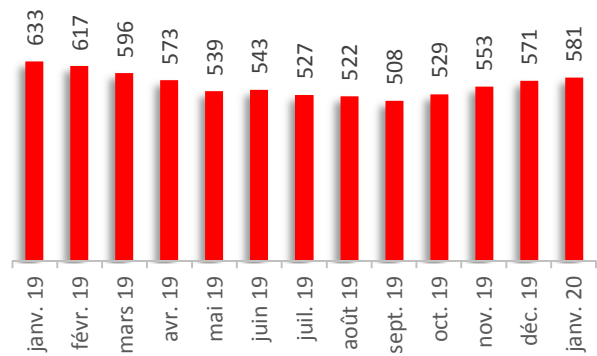
Répartition des demandeurs d'emploi selon l'âge



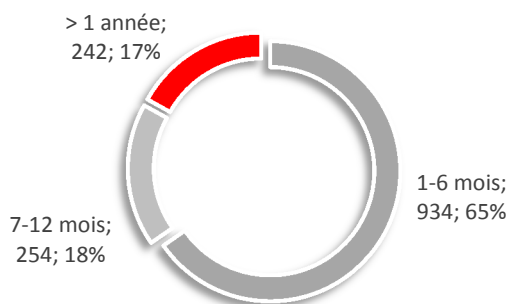
Evolution du chômage des jeunes (demandeurs d'emploi de moins de 25 ans)



Evolution du chômage des seniors (demandeurs d'emploi de 50 ans et plus)



Répartition des chômeurs selon la durée de chômage



Taux d'activité recherché par les demandeurs d'emploi

