

Situation sur le marché du travail au 29 février 2020

Chômage stable à fin février

Selon le relevé mensuel du SECO, 2'024 demandeurs d'emploi étaient inscrits auprès de l'Office régional de placement du Jura le 29 février dernier, soit 1'433 chômeurs et 591 demandeurs d'emploi non chômeurs.

Par rapport au mois précédent, cela représente 3 chômeurs de plus. Le taux de chômage n'a ainsi pas varié durant le mois écoulé et il reste établi à 3.9%.

L'ensemble des demandeurs d'emploi représente pour sa part 5.6% de la population active, et s'affiche en hausse de 0.1 pt par rapport au mois précédent.

Variation nette (en février) des chômeurs par branches

- Secteur primaire (+2) - Bâtiment et génie civil (-2) - Secteur inconnu (-)
 - Industrie (+18) - Secteur tertiaire (-15) - Total (+3)

Au total, 209 demandeurs d'emploi se sont inscrits ou réinscrits à l'ORP-Jura en février, alors que 187 dossiers ont été fermés.

A noter qu'au niveau national, le taux de chômage a diminué de 0.1 pt en février et se situe à présent à 2.5%.

Evolution détaillée dans les districts

Mois	Février 2019		Janvier 2020		Février 2020		Ecart mensuel	
	DE	Chômeurs	DE	Chômeurs	DE	Chômeurs	DE	Chômeurs
Delémont	1'118	738	1'116	792	1'118	783	+2	-9
Porrentruy	614	398	642	450	653	455	+11	+5
Fr.-Montagnes	229	165	238	185	247	190	+9	+5
Total ¹	1'967	1'306	2'000	1'430	2'024	1'433	+24	+3
Taux ²	5.4%	3.6%	5.5%	3.9%	5.6%	3.9%	+0.1 pt	-

¹ Inclus quelques personnes domiciliées hors canton

² Sur la base d'une population active de 36'387 personnes (2015-2017)

Le taux de chômage est de 4.1% dans le district de Delémont, 3.9% dans celui de Porrentruy et 3.4% aux Franches-Montagnes.

Définitions : le présent relevé recense toutes les personnes inscrites en tant que demandeuses d'emploi auprès d'un ORP. Qu'elles perçoivent des indemnités de l'assurance-chômage (AC) n'est pas déterminant. Celles qui n'ont pas ou plus droit aux prestations de l'AC sont également prises en compte, y compris celles qui dépendent de l'aide-sociale. Une distinction est faite entre les chômeurs, sans emploi et rapidement disponibles pour le placement, et les demandeurs d'emploi non chômeurs dont la disponibilité est restreinte, souvent parce qu'ils travaillent (temps de dédit ou d'essai, emploi temporaire, gain intermédiaire, maladie ou autres indisponibilités d'une certaine durée).

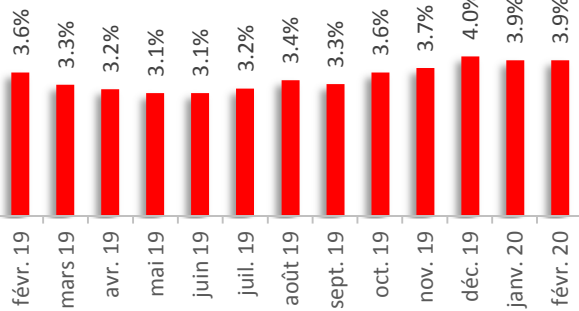
Renseignements complémentaires : Nicolas Ackermann / tél. 032 420 52 43

www.travail.swiss / www.amstat.ch

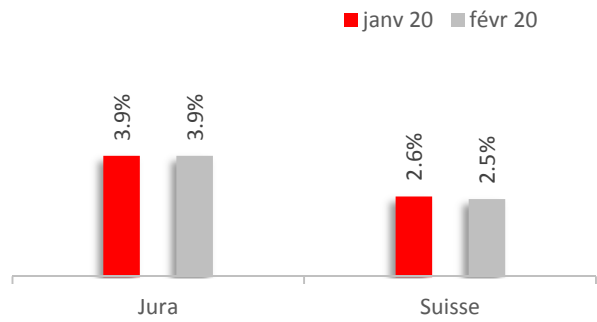
Delémont, le 9 mars 2020

Graphiques

Evolution du chômage au cours des 12 derniers mois



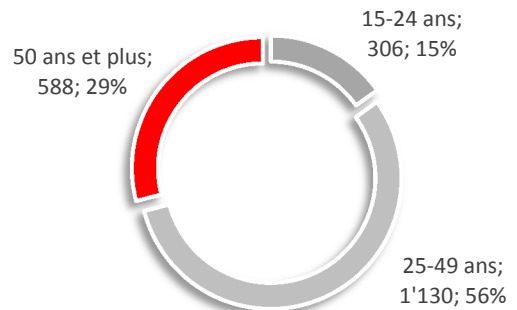
Variation mensuelle du chômage



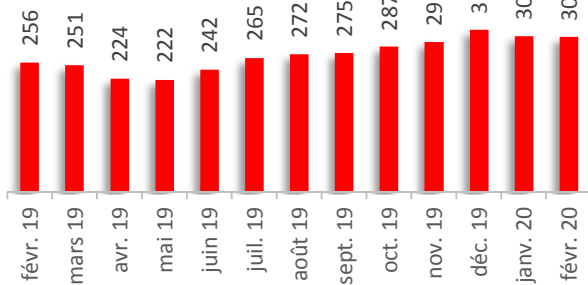
Répartition des demandeurs d'emploi selon le sexe



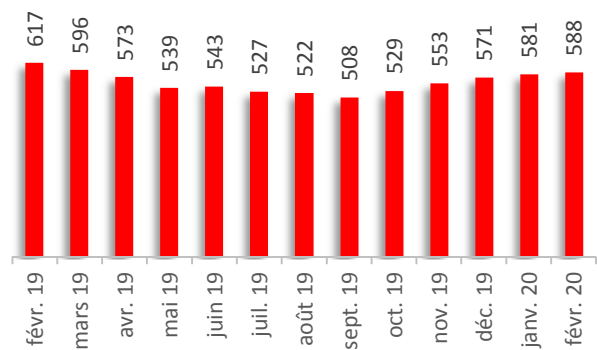
Répartition des demandeurs d'emploi selon l'âge



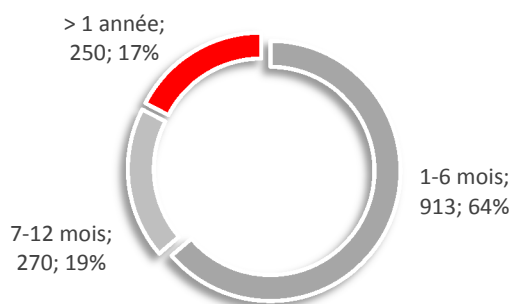
Evolution du chômage des jeunes (demandeurs d'emploi de moins de 25 ans)



Evolution du chômage des seniors (demandeurs d'emploi de 50 ans et plus)



Répartition des chômeurs selon la durée de chômage



Taux d'activité recherché par les demandeurs d'emploi

