

2, rue du 24-Septembre
CH-2800 Delémontt +41 32 420 50 50
f +41 32 420 50 51
secr.sic@jura.ch

Delémont, le 23 mars 2020

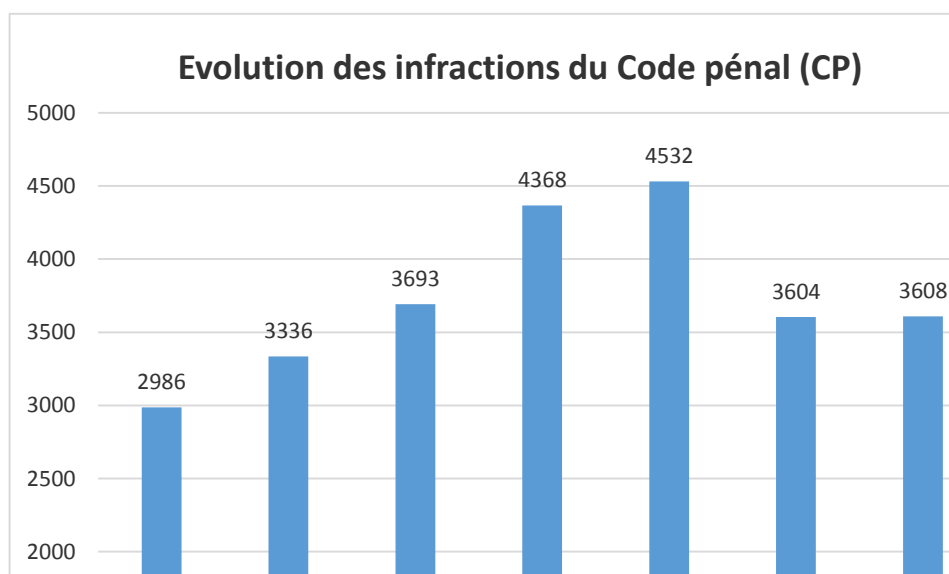
Communiqué de presse

Statistique policière de la criminalité 2019

Le total des infractions au Code pénal est en baisse de 7%, la cybercriminalité continue de progresser.

La Police cantonale jurassienne communique les statistiques liées à la criminalité pour l'année 2019. Un 1^{er} constat c'est que les chiffres 2019 sont en baisse en comparaison avec ceux de 2018, avec 2270 infractions au Code pénal en 2019 contre 2444 en 2018 (-7%). La statistique pour le canton laisse apparaître une fréquence des infractions toujours inférieure à la moyenne suisse. Elle reste maintenue sous les 40 infractions pour 1'000 habitants pour les 3 districts. Le taux d'élucidation pour les infractions au code pénal est de 44.8%, qui traduit le meilleur taux depuis la parution de la statistique de la criminalité en 2009. Le nombre d'affaires liées à la cybercriminalité poursuit toutefois sa progression.

Au niveau de la criminalité, le bilan de l'année 2019 révèle un nombre d'infractions au Code pénal en baisse, à 2'270 infractions (contre 2'444 en 2018), soit **une baisse de 7%**. La Suisse n'enregistre aucune variation de ces infractions (0 %). Le taux d'élucidation atteint 44.8 % dans le Jura (42.8% en 2018) contre 39.2% en moyenne suisse.



429 infractions à la Loi sur les stupéfiants ont été commises en 2019 (+7%), avec un taux d'élucidation de 99.3%, 236 infractions à la Loi sur les étrangers (+19%, taux d'élucidation 100%) et 137 infractions à d'autres lois fédérales (+23%, taux d'élucidation 94.9%).

Sur le plan géographique et au niveau de la fréquence et de l'évolution des infractions du Code pénal (CP), le Jura recense donc 2'270 infractions, soit une fréquence de 30.9‰ (33.3‰ en 2018), alors que la moyenne suisse est de 50.6‰. La fréquence des infractions se maintient sous le seuil des 40.0‰ pour les trois districts.

Code pénal: fréquence (‰) et évolution par district

	2018			2019			Différence
	Infrac-tions	Habi-tants	Fré-quence	Infrac-tions	Habi-tants	Fré-quence	
Delémont	1 443	38 341	37,6	1 269	38 590	32,9	-12%
Porrentruy	764	24 573	31,1	721	24 440	29,5	-6%
Les Franches-Montagnes	237	10 376	22,8	280	10 389	27,0	18%

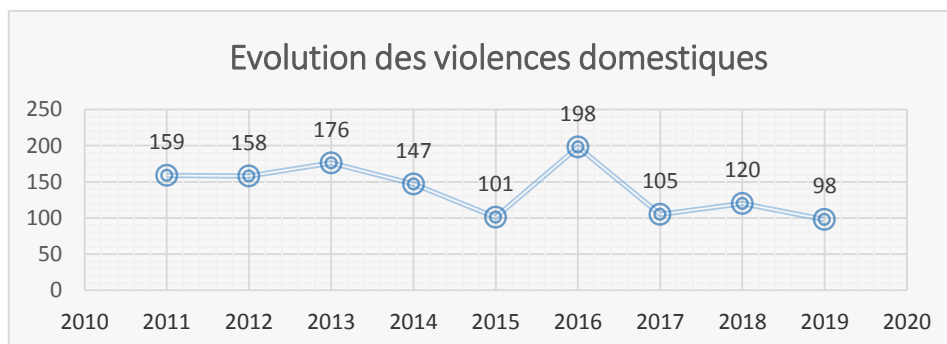
© OFS, Neuchâtel 2020

1269 infractions au Code pénal ont été commises dans le district de Delémont (fréquence 32.9‰ contre 37.6‰ en 2018), 721 dans le district de Porrentruy (fréquence de 29.5‰ contre 31.1‰ en 2018) et 280 aux Franches-Montagnes (fréquence de 27,0‰ contre 22.8‰ en 2018). Les trois districts se situent donc nettement en-dessous de la moyenne nationale (50.6‰). L'augmentation sur le district des Franches-Montagnes est due à une série de vols par effraction dont les auteurs ont depuis lors été identifiés et interpellés.

Concernant le nombre d'infractions à la vie ou l'intégrité corporelle, il est pour 2019 de 158 infractions (177 en 2018 soit -11%), avec un taux d'élucidation de 92.4%. En 2019, il y a eu 1 affaire d'homicide. Les violences graves ont augmenté de 2 infractions (8 infractions en 2019 contre 6 en 2018).

Les violences domestiques sont en diminution (-18%) passant de 120 infractions en 2018 à 98 infractions en 2019. La tendance est inverse au niveau suisse (+6%). Un homicide a été commis dans le cadre familial à Courfaivre en octobre (instruction en cours). Aucune lésion corporelle grave n'est constatée et les lésions corporelles simples sont en nette diminution (-70% pour 6 lésions en 2019 contre 20 en 2018). Les voies de faits et les injures sont en augmentation (respectivement +32 % et + 21%). Au niveau Suisse, on dénombre 29 homicides consécutifs à des violences conjugales.

Un projet de gestion des menaces et de la prévention des violences (MPV) a démarré en été 2019 au sein de la Police cantonale. Cet outil « interdisciplinaire », essentiel à l'évaluation du risque, sera testé dans le second semestre 2020.

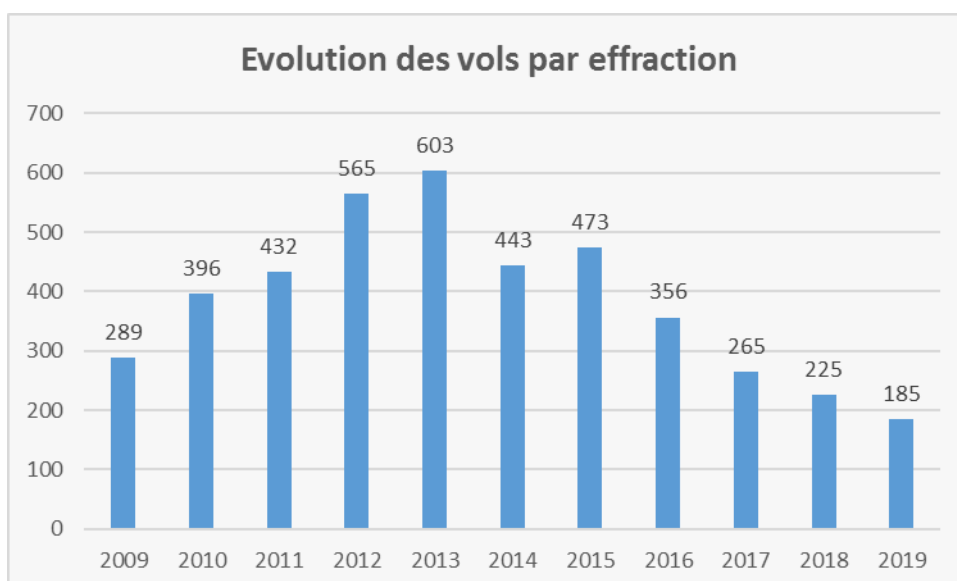


Le nombre d'infractions contre le patrimoine est également en baisse (-5%) pour un total de 1'436 infractions (1'512 en 2018). Au niveau suisse la baisse est de 1%.

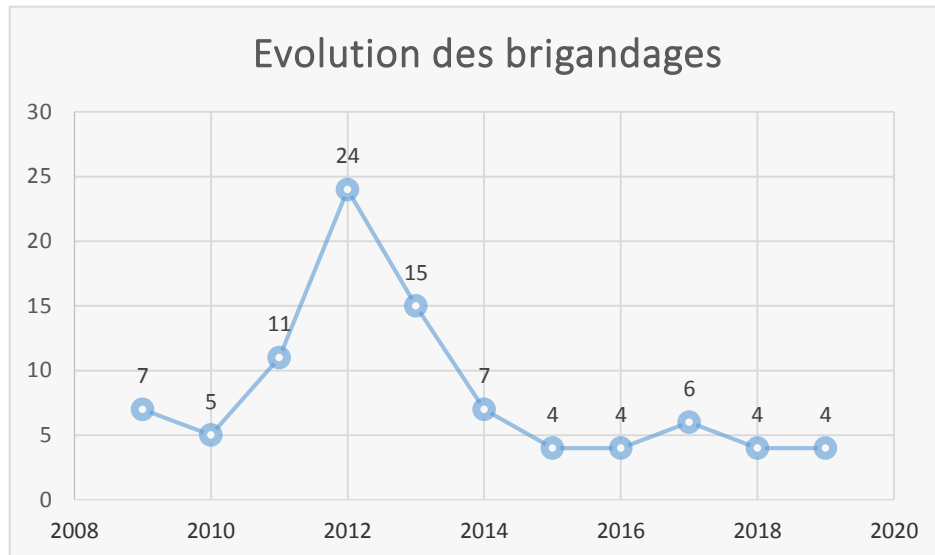
En 2019, si les vols par effraction sont en baisse (-18%), le nombre de vol par introduction clandestine est en hausse (+33%). Au niveau suisse, les vols par effraction sont également en baisse (-8%) et les vols par introduction clandestine sont stables.

Le taux d'élucidation pour les vols par effraction est de 38.9%, alors qu'au niveau suisse, il est de 17.3%.

Sur 2019, la criminalité itinérante est en baisse alors que la criminalité locale en série a été détectée très rapidement. Les identifications et interpellations ont été importantes. Les investigations ont permis d'identifier des auteurs mineurs locaux à l'origine de délits sériels (auteurs mineurs en augmentation en 2019 à 92 contre 80 en 2018) sur le district de Delémont et des Franches-Montagnes. Le travail de police judiciaire de proximité a contribué à freiner et maintenir le nombre de cambriolages à un niveau relativement bas, le plus bas depuis 2009 (cf. tableau ci-dessous).



Le nombre de brigandages en 2019 est de 4 infractions (également 4 en 2018). Le tableau suivant illustre l'évolution des brigandages sur notre territoire depuis l'introduction des statistiques fédérales de la criminalité.



Le taux d'élucidation 2019 des brigandages est de 100%. Aucun brigandage avec lésions corporelles graves n'a été commis sur notre territoire en 2019.

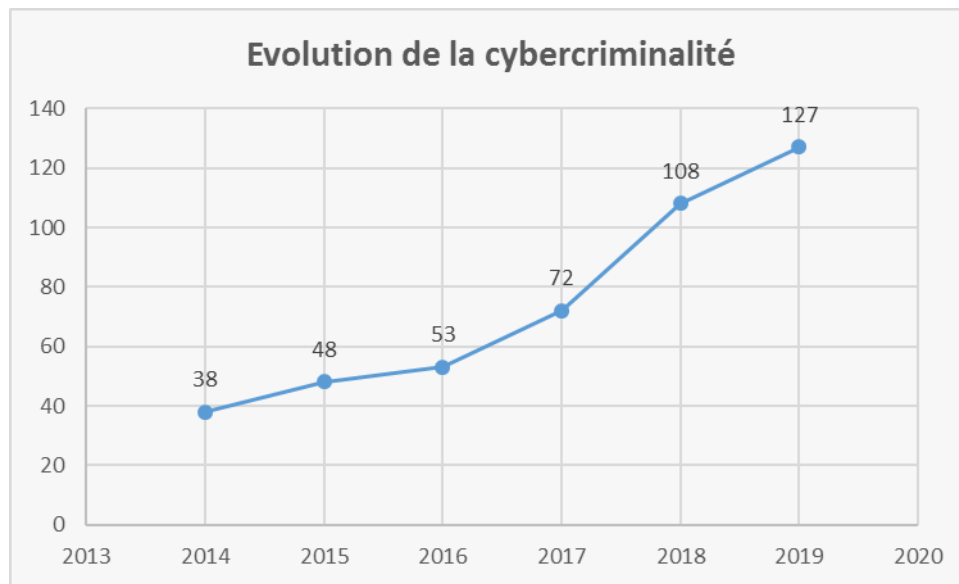
Les infractions contre l'honneur, le domaine secret ou privé ont très légèrement progressé de 2%, soit 185 cas en 2019 contre 182 en 2018.

Les infractions contre l'intégrité sexuelle ont diminué de 17% pour passer de 52 infractions en 2018 à 43 en 2019. 5 infractions de viol ont été dénoncées au MP en 2019 contre 3 en 2018 (80% d'élucidation). Les infractions liées à des actes d'ordre sexuel avec des enfants sont en diminution de 36% pour passer de 11 infractions en 2018 à 7 en 2019. Les infractions pour la pornographie sont en légère augmentation (+8%) pour passer de 13 infractions en 2018 à 14 en 2019. Au niveau suisse, les infractions contre l'intégrité sexuelle 2019 ont progressé de 9% par rapport à 2018.

Le nombre total des infractions à la loi sur les stupéfiants est en augmentation (+7%) et passe à 429 infractions en 2019 contre 401 en 2018. La politique criminelle en la matière est toujours la même, à savoir de mettre l'accent sur les trafics. Une importante prise a été faite durant l'année 2019 avec l'interpellation d'un trafiquant qui transportait pas moins de 15 kg (poids brut) de stupéfiants (drogues durs).

L'année 2019 confirme la recrudescence d'infractions liées à la cybercriminalité (127 affaires/phénomènes en 2019 contre 108 en 2018). La police cantonale a mis en place un processus pour le traitement de ce type de délinquance liée à des codes phénomènes (phishing, hacking malware, cyber-escroquerie, money-mules, sextorsion).

L'évolution est la suivante :



Sur le plan romand, les polices cantonales se sont dotées d'une plateforme en ligne leur permettant de rapidement échanger les données numériques des infractions et de faire des rapprochements, de la détection de séries, de la prévention et de la perturbation. Cette plateforme se nomme PICSEL pour Plateforme d'Information sur la Criminalité Sériel En Ligne. Notre processus permet de présenter les chiffres « cyber » qui ne ressortent pas encore dans la statistique de la criminalité policière de l'OFS (SPC).

La police cantonale tient encore à relever l'excellente collaboration avec ses partenaires sécuritaires cantonaux, suisses et étrangers.

Les statistiques sont publiées sur le site <https://www.jura.ch/DIN/POC/Statistiques-annuelles-et-informations-mensuelles/Criminalite-Annuel/Statistiques-de-la-criminalite.html>

Personnes de contact:

Damien Rérat, Commandant de la police cantonale, 032/420 65 65

Bertrand Schnetz, Com Div., chef de la police judiciaire, 032/420.65.65