

ACCIDENTS

DE LA CIRCULATION ROUTIERE

SURVENUS DANS LE CANTON

DU JURA EN 2019



TABLE DES MATIERES

Accidents mortels année en cours	4
Victimes.....	4
Tableaux comparatifs	5
Nombre de véhicules à moteur au Jura	5
Totaux des accidents	5
Proportion accidents/véhicules exprimée en pour mille	5
Evolution des accidents sur 10 ans	6
Nombre d'accidents.....	6
Accidents avec tués	6
Accidents avec blessés graves	6
Accidents avec blessés légers	6
Evolution des victimes sur 10 ans	7
Nombre de tués.....	7
Nombre de blessés graves.....	7
Nombre de blessés légers.....	7
Genre de collisions – Catégories de véhicules.....	8
Genre de collisions – Parties en cause	9
Heures des accidents	10
Jours des accidents	11
Répartition d'après le jour et l'heure	13
Mois des accidents	15
Répartition des accidents d'après les classes d'âges des conducteurs	16
Piétons fautifs / non fautifs selon l'âge et le sexe	17
Classement des accidents - Genre.....	18
Classement des accidents - Lieux	19
Classement des accidents – Genre de route	20
Classement des accidents – Limitation de vitesses	21
Classement des accidents - Usagers	22
Classement des accidents – Responsabilité	23
Accidents impliquant des enfants	24
Accidents impliquant des adolescents.....	25
Répartition des accidents d'après les districts.....	26
Répartition des accidents d'après les communes	27
Ceintures de sécurité et casques	28
Causes des accidents	29
Influence directe du conducteur	29
Influence extérieure.....	29
Défaut du véhicule.....	29
Circulation et règles de circulation	30
Influence directe du piéton	31
Cause inconnue	32
Principales causes d'accidents.....	33

Manque d'attention	33
Alcool, drogues et médicaments	33
Vitesse.....	33
Droit de priorité.....	33
Dépassements	34
Négligence	34
Signalisation	34
Fautes commises par des piétons.....	34
Défectuosités subites du véhicule	35
Résumé des accidents mortels.....	36
Accidents et alcoolémies	38
Alcoolémies	39
Analyse.....	40
Chiffres des accidents et du nombre de véhicules à moteur.....	40
Accidents selon l'heure, le jour et le mois	40
Alcoolémie.....	41
Fautes de circulation	41

Accident mortel 2019

3 accidents mortels et 3 victimes

(En 2018, 4 accidents mortels et 4 victimes)

- 1)** 1 moto - 1 conducteur

- 2)** 1 voiture - 1 conducteur

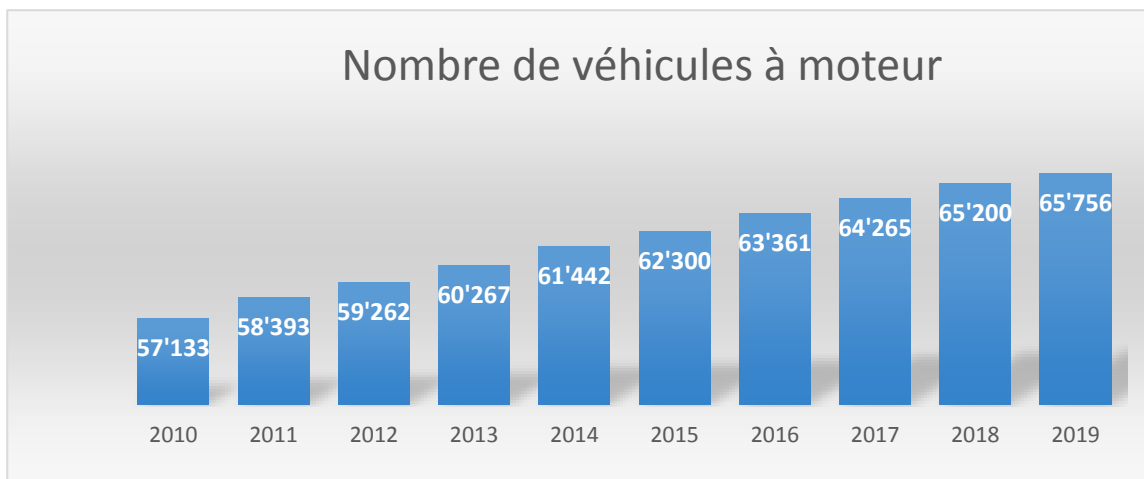
- 3)** 1 voiture - 1 conducteur

Victimes

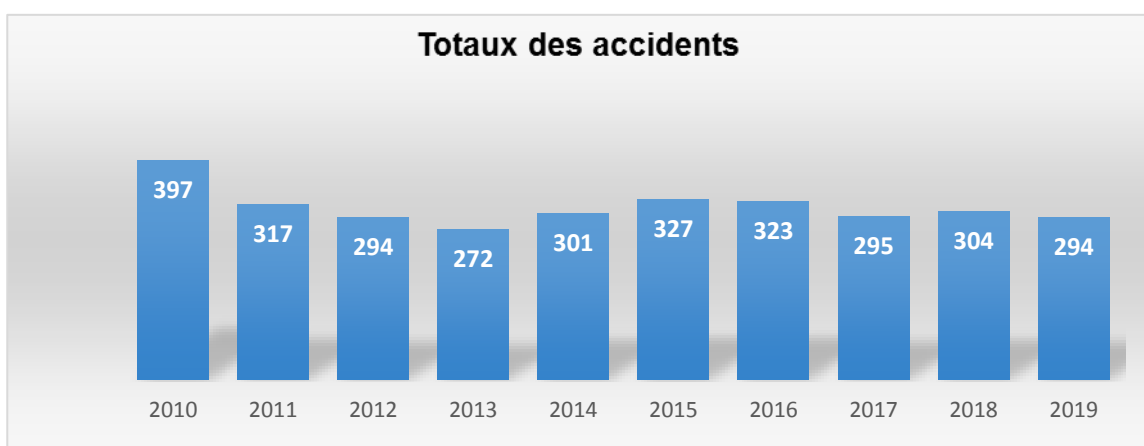
1	Motocycliste
2	Automobilistes

Tableaux comparatifs

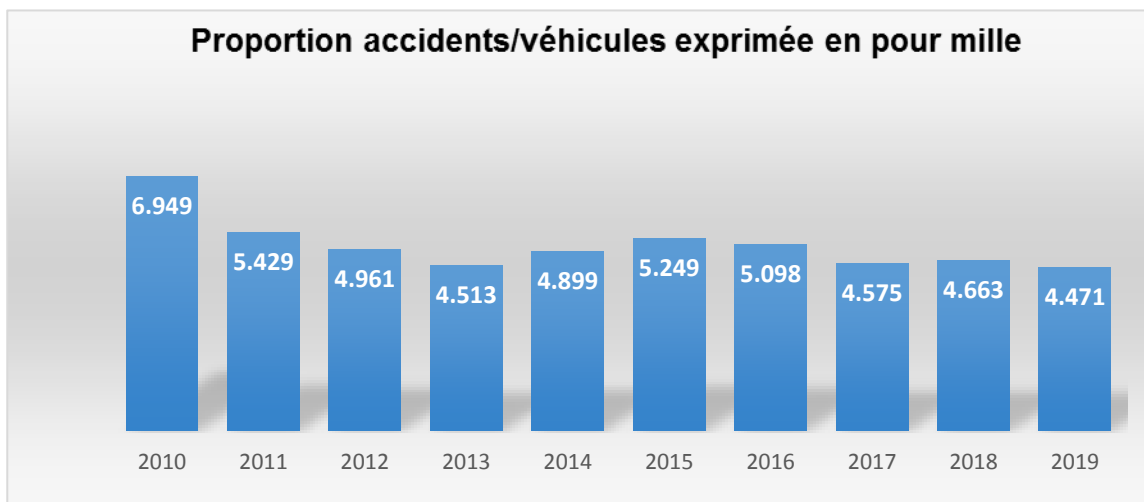
Nombre de véhicules à moteur dans le Canton du Jura



Totaux des accidents



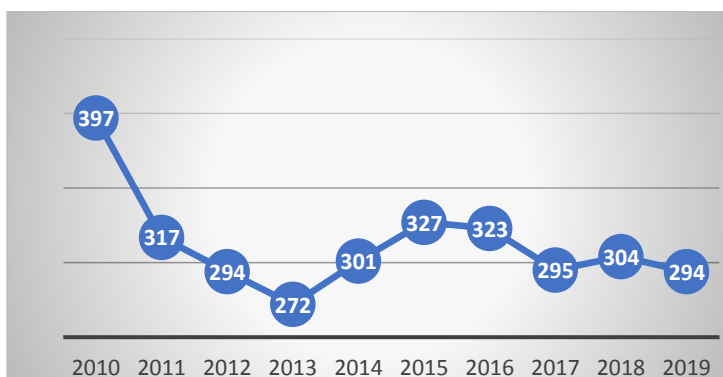
Proportion accidents/véhicules exprimée en pour mille



Evolution des accidents sur 10 ans

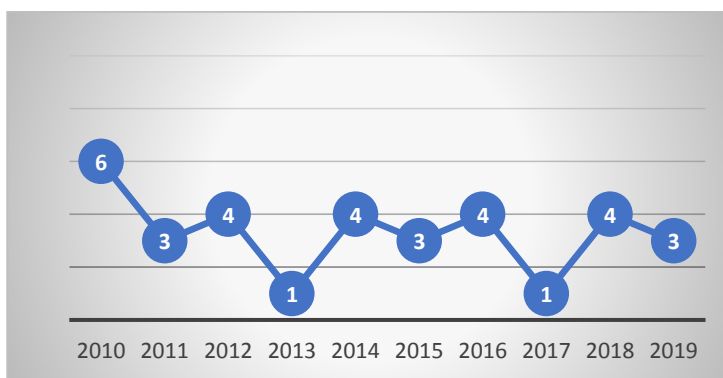
Nombre d'accidents

2010	397
2011	317
2012	294
2013	272
2014	301
2015	327
2016	323
2017	295
2018	304
2019	294



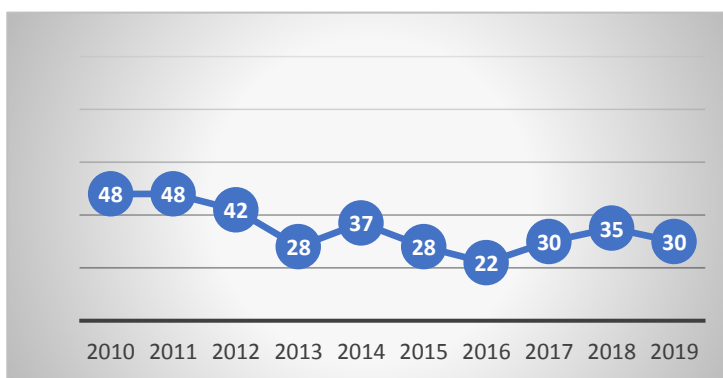
Accidents avec tués

2010	6
2011	3
2012	4
2013	1
2014	4
2015	3
2016	4
2017	1
2018	4
2019	3



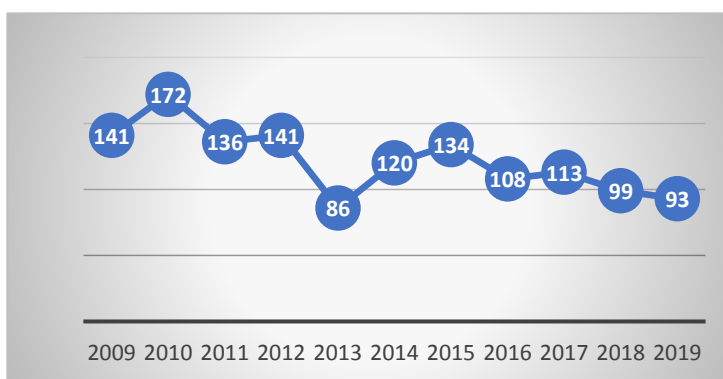
Accidents avec blessés graves

2010	48
2011	48
2012	42
2013	28
2014	37
2015	28
2016	22
2017	30
2018	35
2019	30



Accidents avec blessés légers

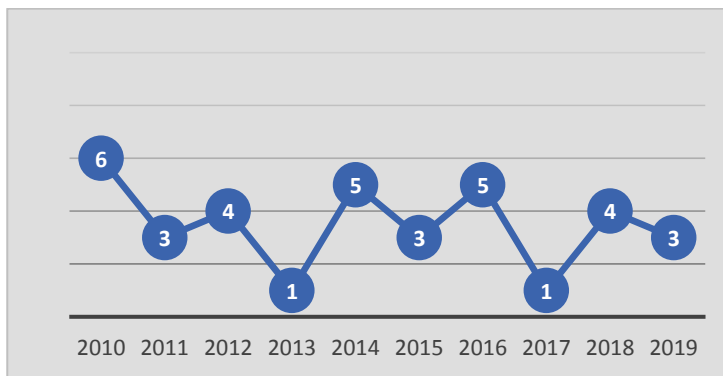
2010	172
2011	136
2012	141
2013	86
2014	120
2015	134
2016	108
2017	113
2018	99
2019	93



Evolution des victimes sur 10 ans

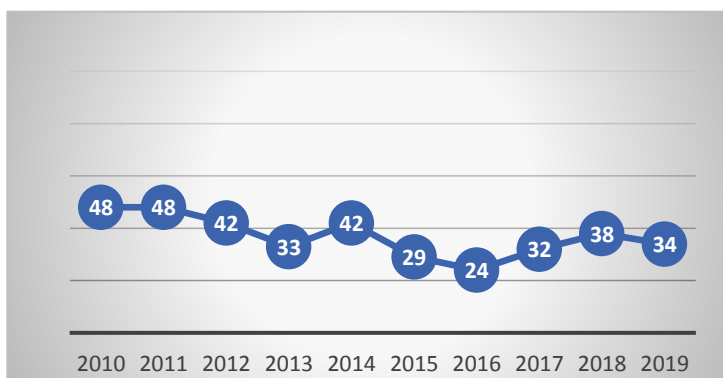
Nombre de tués

2010	6
2011	3
2012	4
2013	1
2014	5
2015	3
2016	5
2017	1
2018	4
2019	3



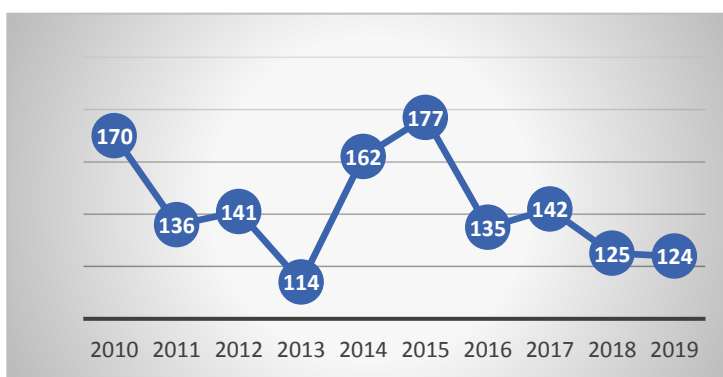
Nombre de blessés graves

2010	48
2011	48
2012	42
2013	33
2014	42
2015	29
2016	24
2017	32
2018	38
2019	34



Nombre de blessés légers

2010	170
2011	136
2012	141
2013	114
2014	162
2015	177
2016	135
2017	142
2018	125
2019	124



Genre de collisions – Catégories de véhicules

Véhicules / usagers impliqués	Nombre en 2019	Nombre en 2018
1 x voiture	120	96
2 x voitures	69	64
1 x vélo et 1 x voiture	10	6
1 x moto et 1 x voiture	7	8
1 x moto	7	21
1 x vélo	7	13
1 x piéton et 1 x voiture	12	11

Collisions diverses :

Multi-collision	12	11
Inconnus	7	10
Voitures tourisme et motos max 35 kW	5	8

Genre de collisions – Parties en cause

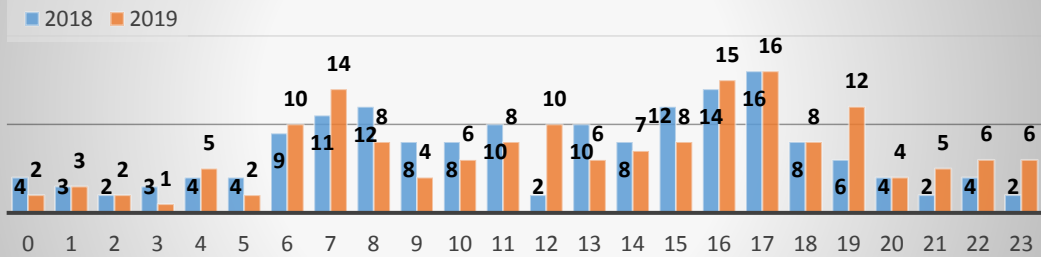
Parties en cause	Nombre en 2019	Nombre en 2018
Voitures	258	243
Piétons	17	13
Vélos	21	24
Motos	20	33
Utilitaires	32	37
Autres	12	37
Total	360	387



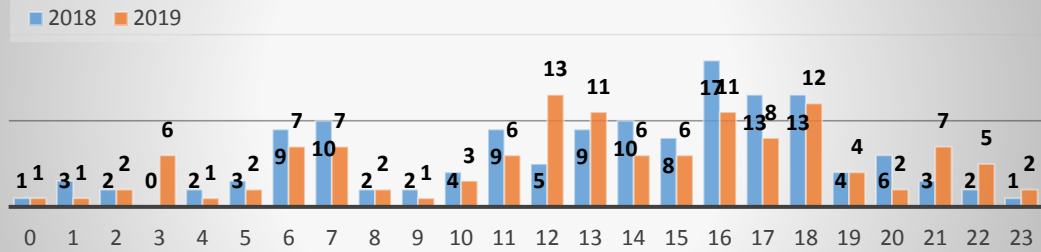
Heures des accidents

(Entre parenthèses, les chiffres de l'année précédente)

Dégâts matériels : 168 (151)




Blessures corporelles : 126 (144)

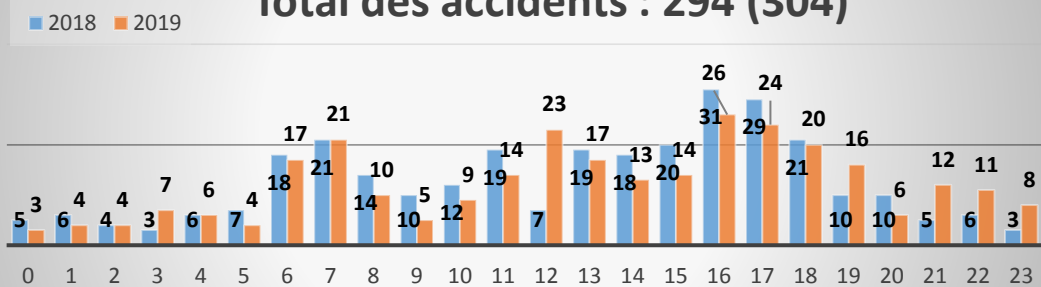


Accidents mortels : 3 et 3 victimes

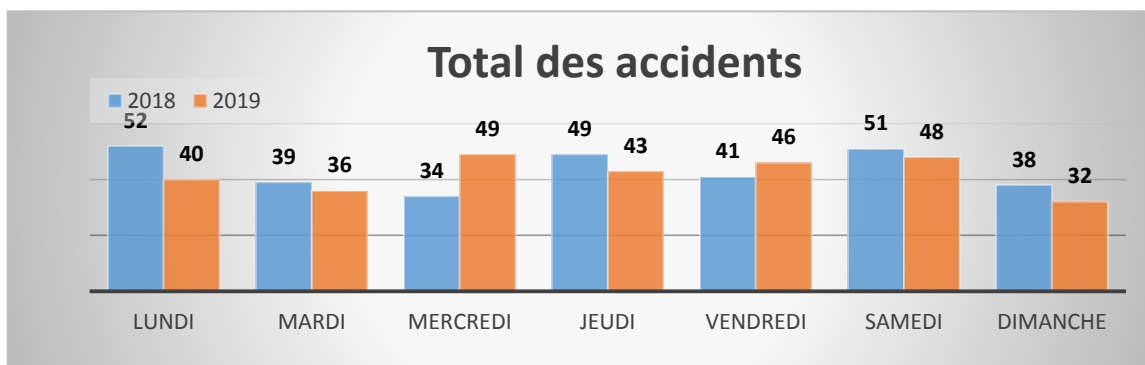
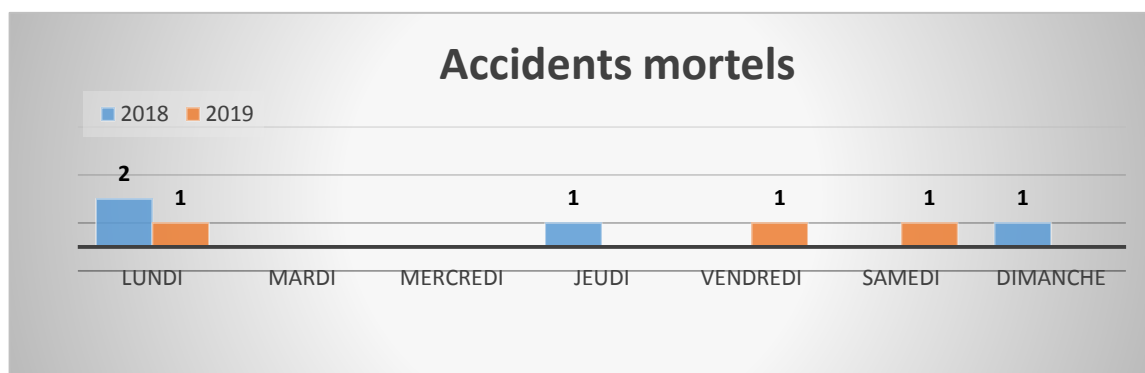
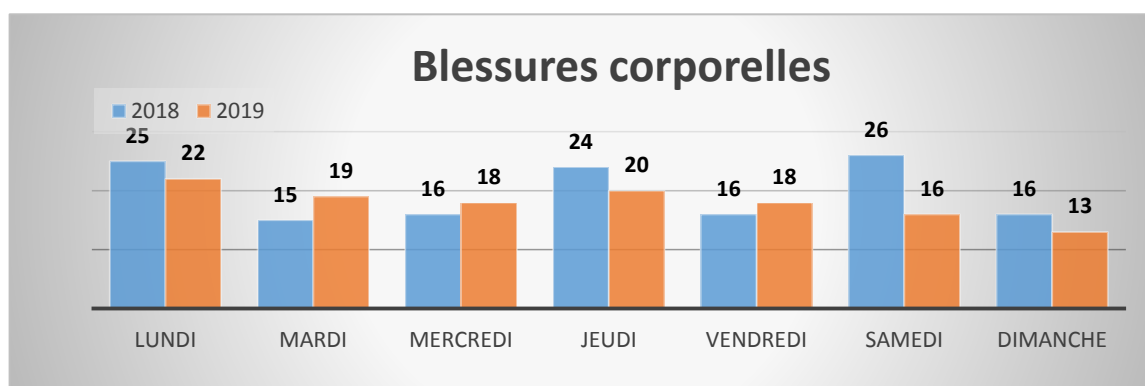
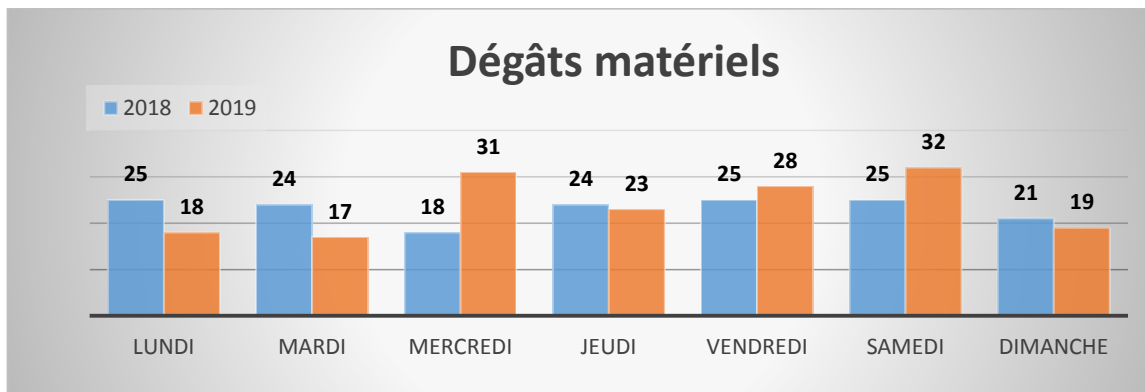
(4 et 4 victime)

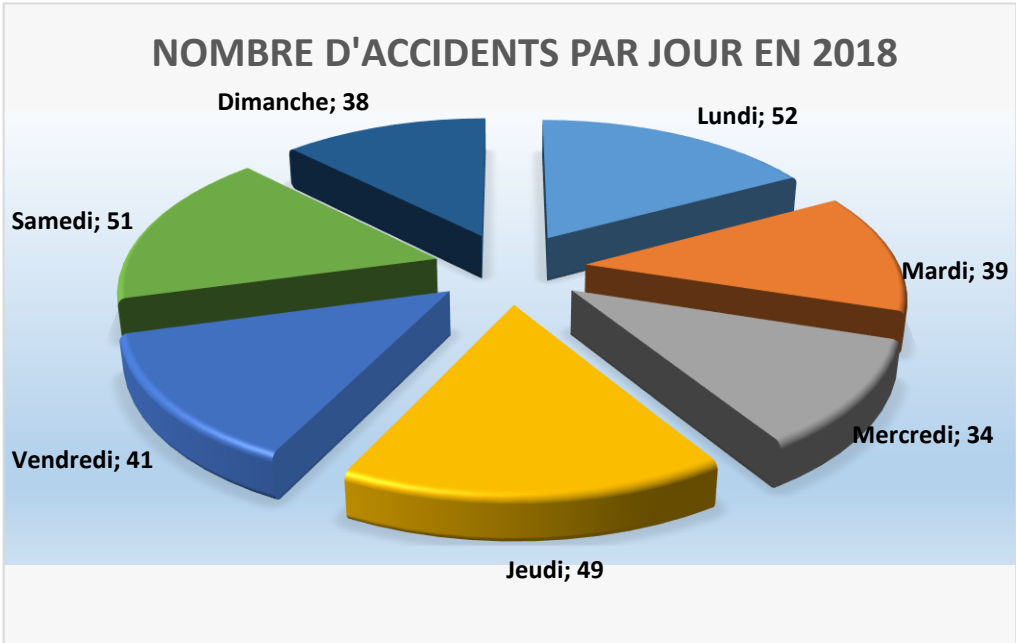
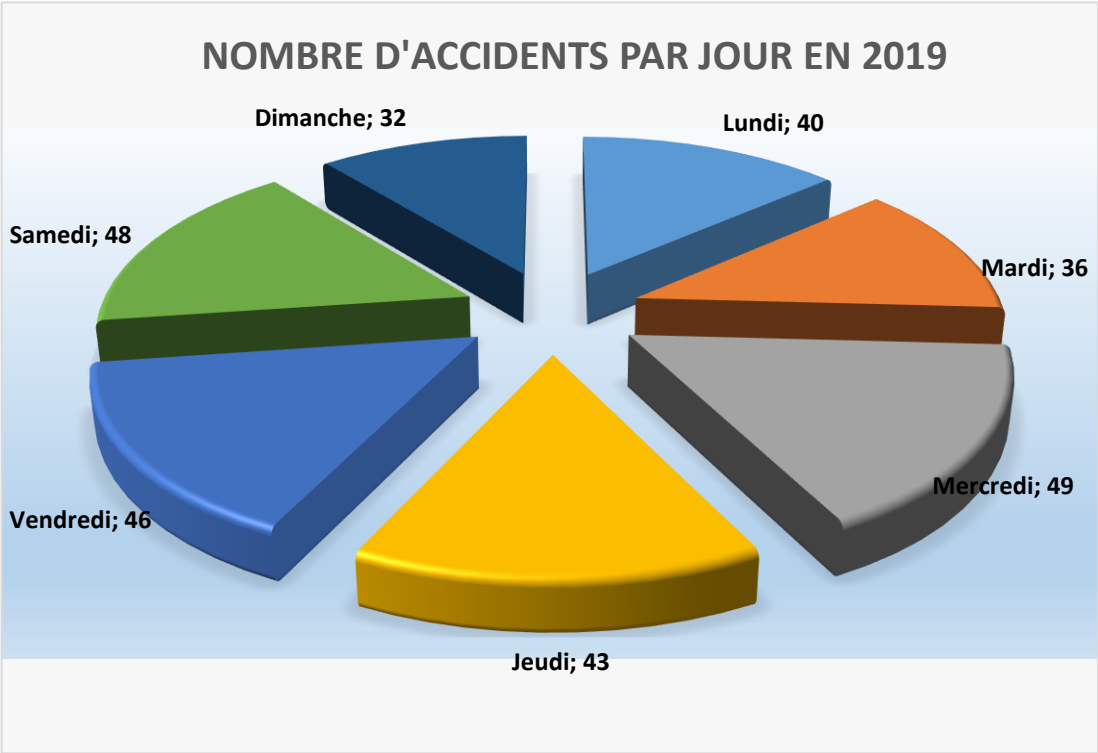


Total des accidents : 294 (304)

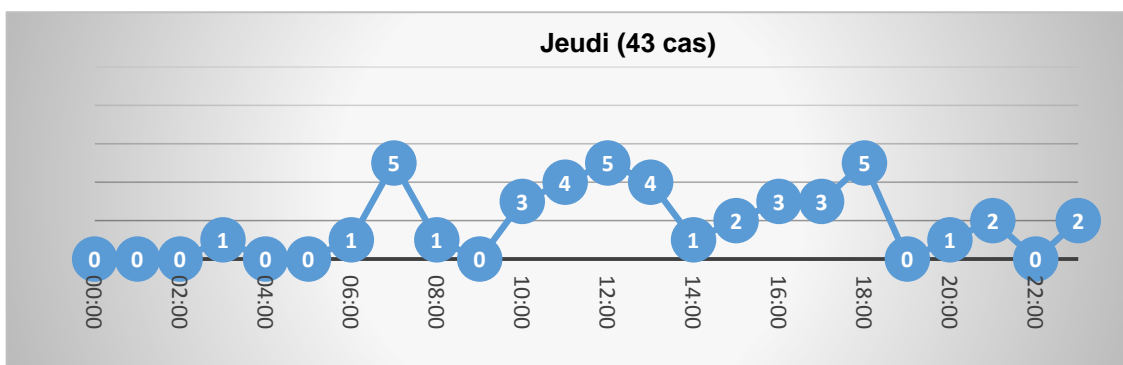
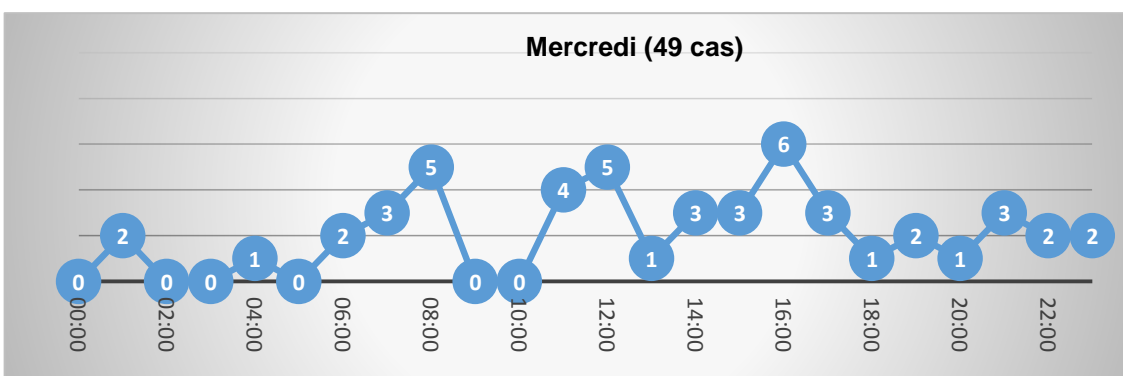
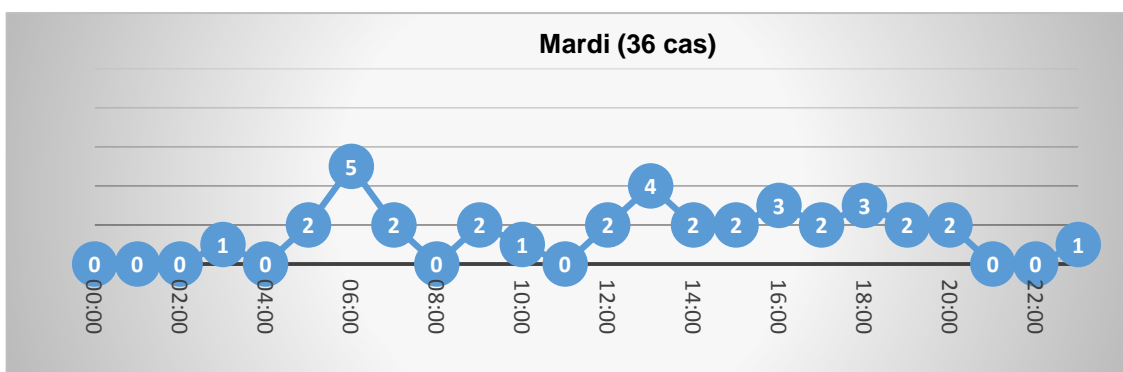
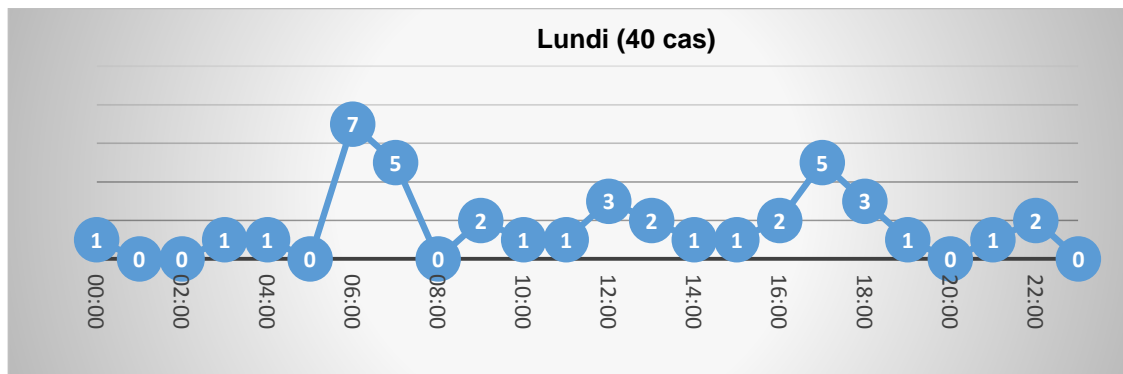


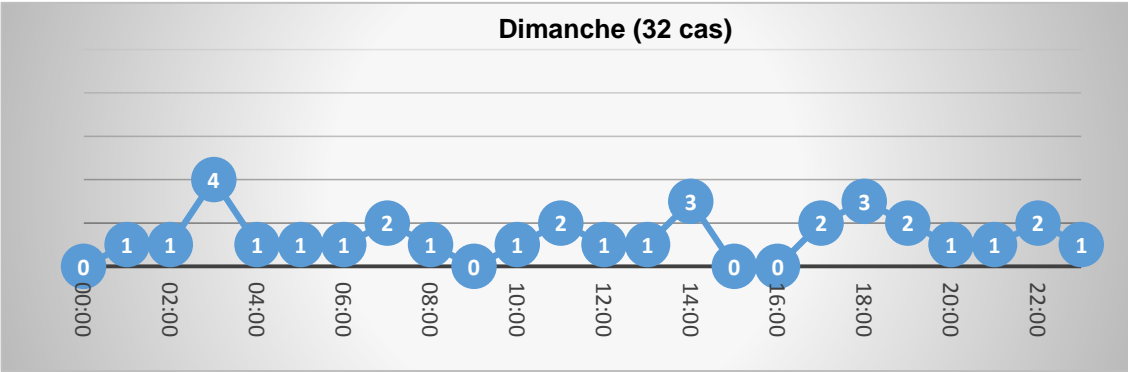
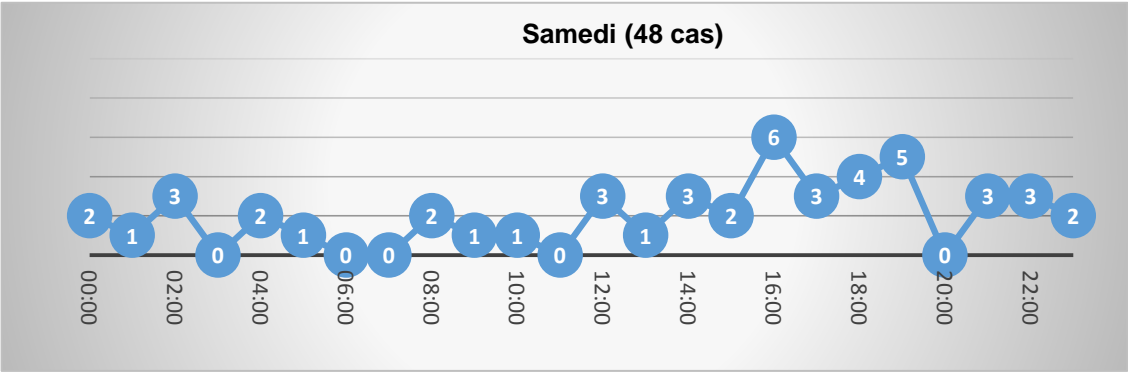
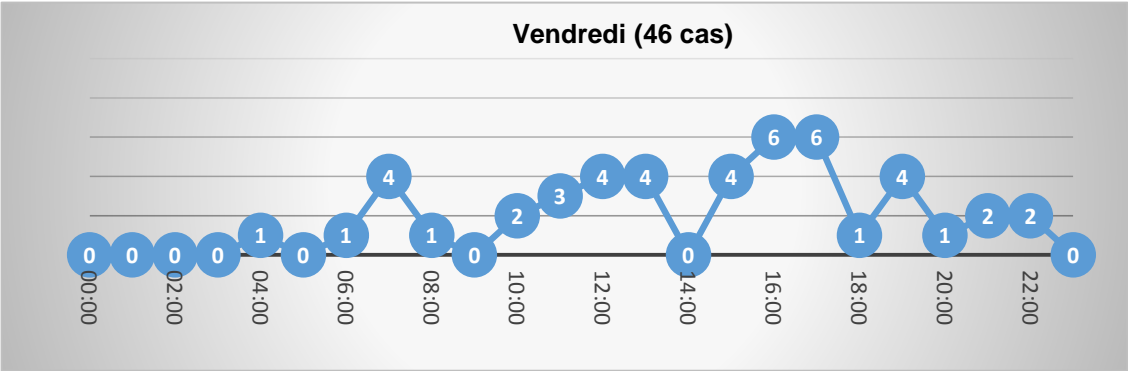
Nombre d'accidents par jours



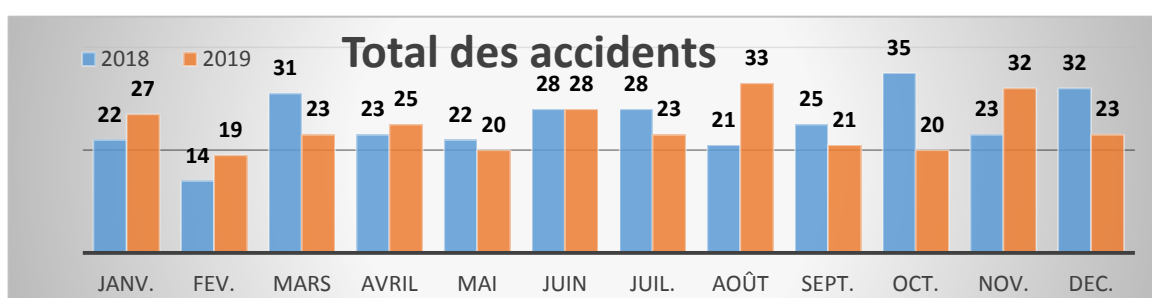
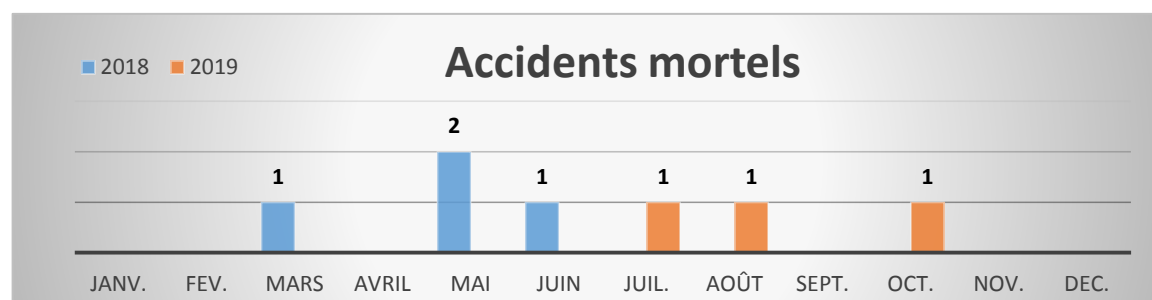
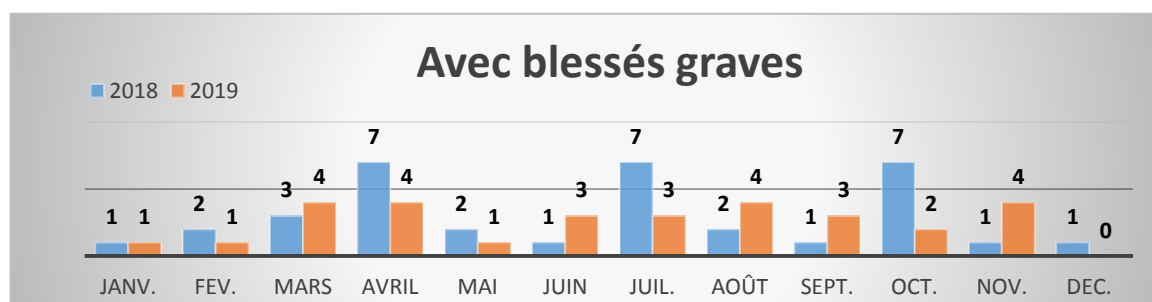
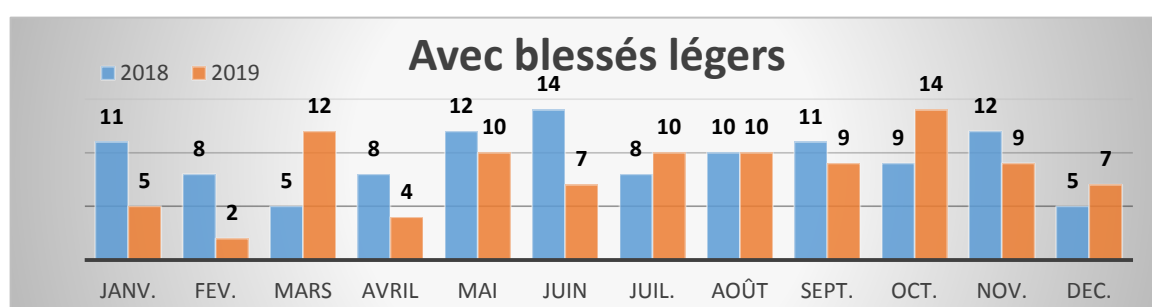
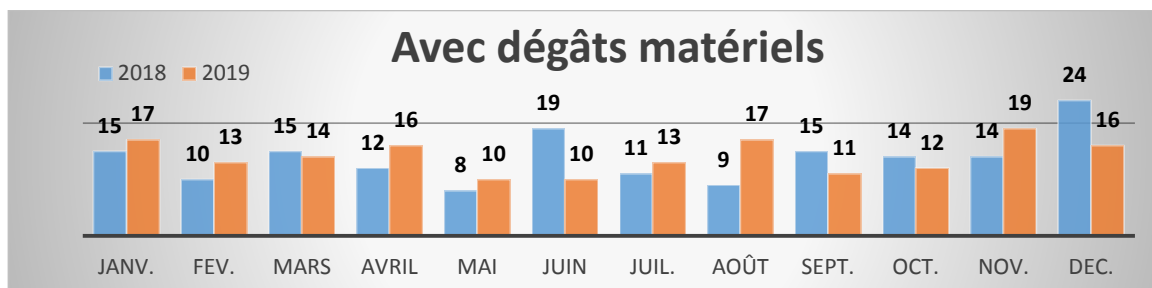


Répartition d'après le jour et l'heure

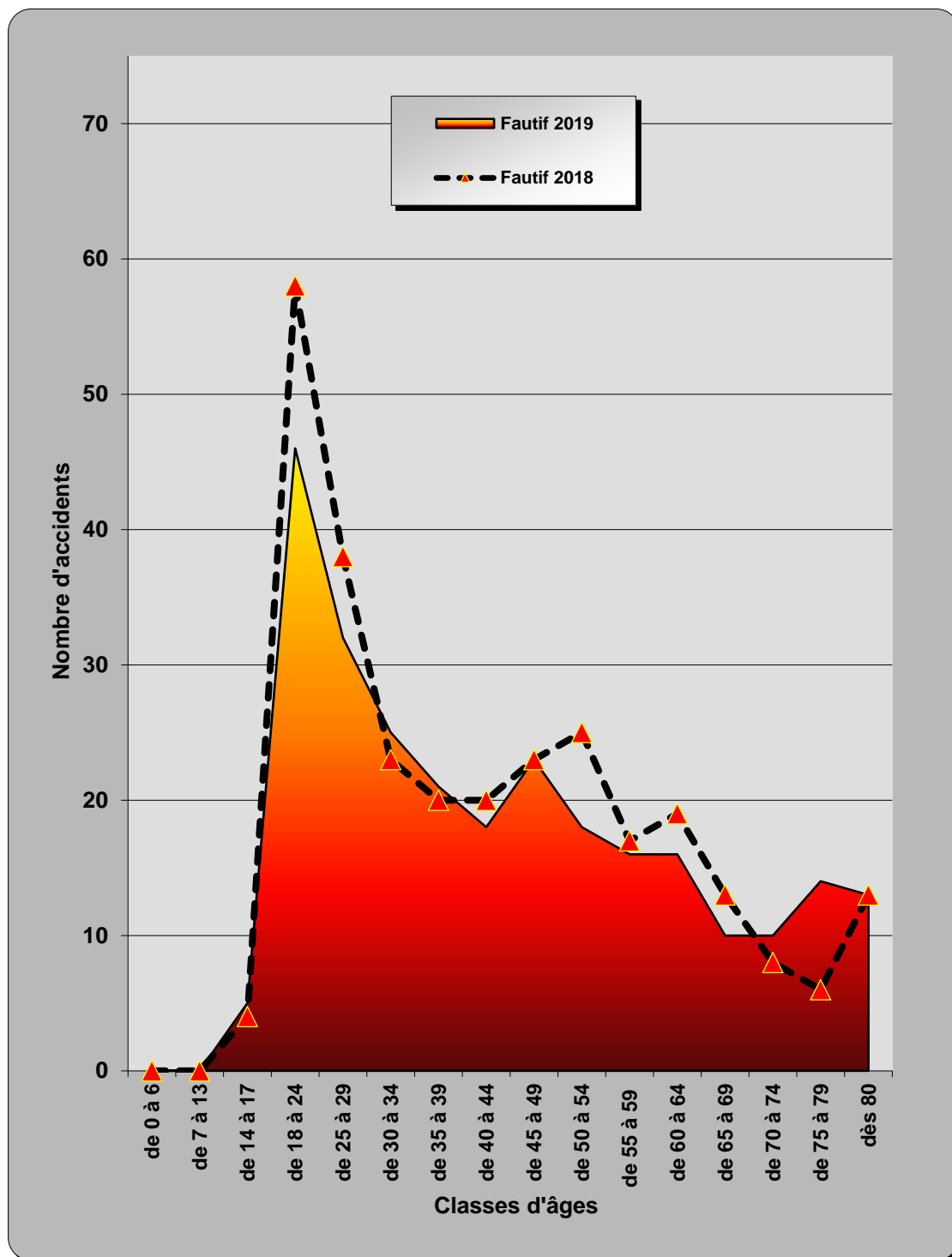




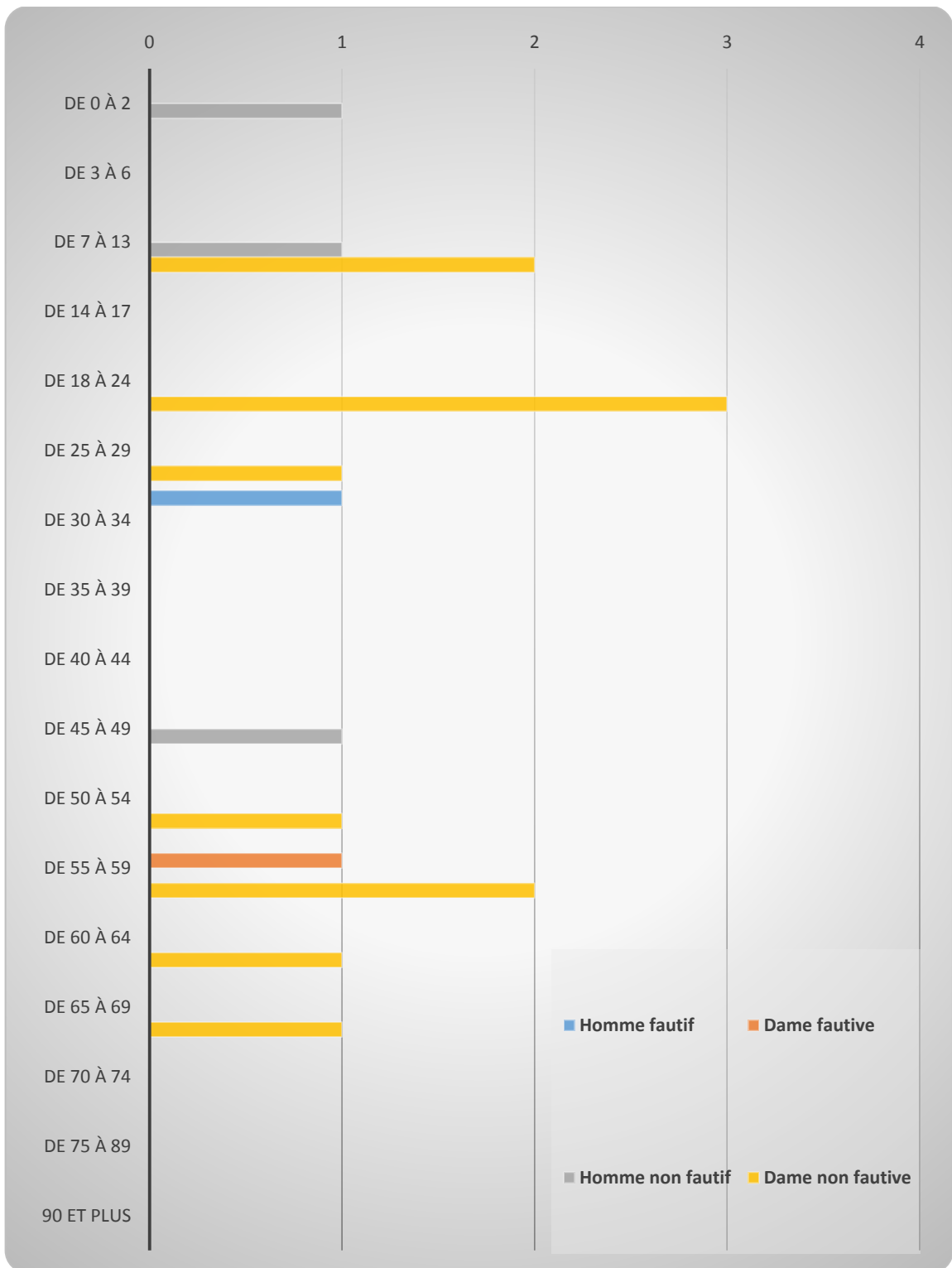
Nombre d'accidents par mois



Répartition des accidents d'après les classes d'âges des conducteurs



Piétons fautifs / non fautifs selon l'âge et le sexe



Classement des accidents - Genre

Genre d'accident	Nombre en 2019	Nombre en 2018
Route à l'intérieur d'une localité	156	162
Route à l'extérieur d'une localité	138	142
Dérapage ou perte de maîtrise	151	157
Lors de croisement, changement de direction ou de bifurcation	54	60
Impliquant des piétons	17	12
Impliquant des animaux	0	4
Lors de dépassement, contournement ou changement de voie	14	20
Tamponnement	38	46
Autres	15	6



Classement des accidents - Lieux

Lieux	Nombre en 2019	Nombre en 2018
Routes droites	140	146
Virages	64	81
Intersections et débouchés de routes	37	44
Giratoires	19	12
Places (parcs, chantiers)	25	22
Autres routes (aire de repos)	0	1
Autres	9	7



Classement des accidents – Genre de route

Genre de routes	Nombre en 2019	Nombre en 2018
Autoroute – semi autoroute		
A ciel ouvert	36	24
Tunnel, galerie	4	3
Route principale		
En localité	90	92
Hors localité	76	83
Route secondaire		
En localité	43	56
Hors localité	18	25
Autre route		
En localité	23	18
Hors localité	8	9



Classement des accidents – Limitation de vitesse

Limitation	Nombre en 2019	Nombre en 2018
20	4	5
30	9	12
40	2	5
50	135	144
60	25	13
70	1	1
80	107	113
100	3	4
120	8	16



Classement des accidents - Usagers

Usagers	Nombre en 2019	Nombre en 2018
Hommes	376	422
Femmes	201	177



Classement des accidents – Responsabilité

Responsabilité en fonction des différentes catégories d'usagers impliqués

(1 accident = nombre variable d'usagers impliqués)

Responsabilité des usagers	Nombre d'accidents	Fautifs	%
Motos	34	26	76.47
Voitures de livraison	26	18	69.23
Voitures	314	216	68.79
Cycles + Cyclomoteurs	30	20	66.67
Camions	16	9	56.25



Accidents impliquant des enfants

FAUTES	AGES						
	7	8	9	10	11	12	13
Refus de priorité							
Non-utilisation des aires de circulation destinées aux piétons							
Traversée imprudente de la route							

Enfants fautifs = 0						
----------------------------	--	--	--	--	--	--

Enfants non fautifs = 2	
--------------------------------	--

26 enfants impliqués dans des accidents, dont 24 comme passagers de véhicules et 2 comme piétons.

Accidents impliquant des adolescents

FAUTES	AGES			
	14	15	16	17
Manque d'expérience pratique de la conduite		1	1	
Manque d'attention momentané	1			
Non-respect du signal de priorité			1	
Inadaptée au tracé de la route				1




Adolescents fautifs = 5	1	1	2	1
--------------------------------	----------	----------	----------	----------

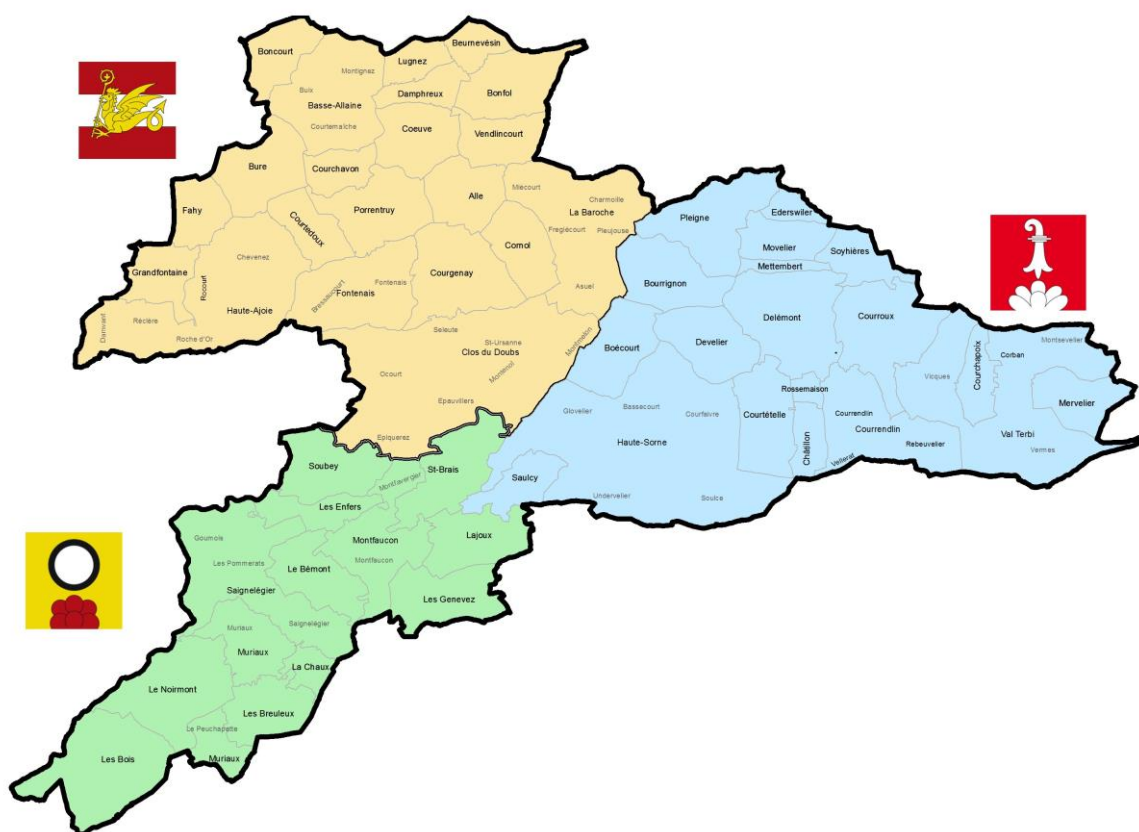
Adolescents non fautifs = 14				
-------------------------------------	--	--	--	--

19 adolescents impliqués dans des accidents, dont 9 comme passagers de véhicules et 3 piétons.

Répartition des accidents d'après les districts

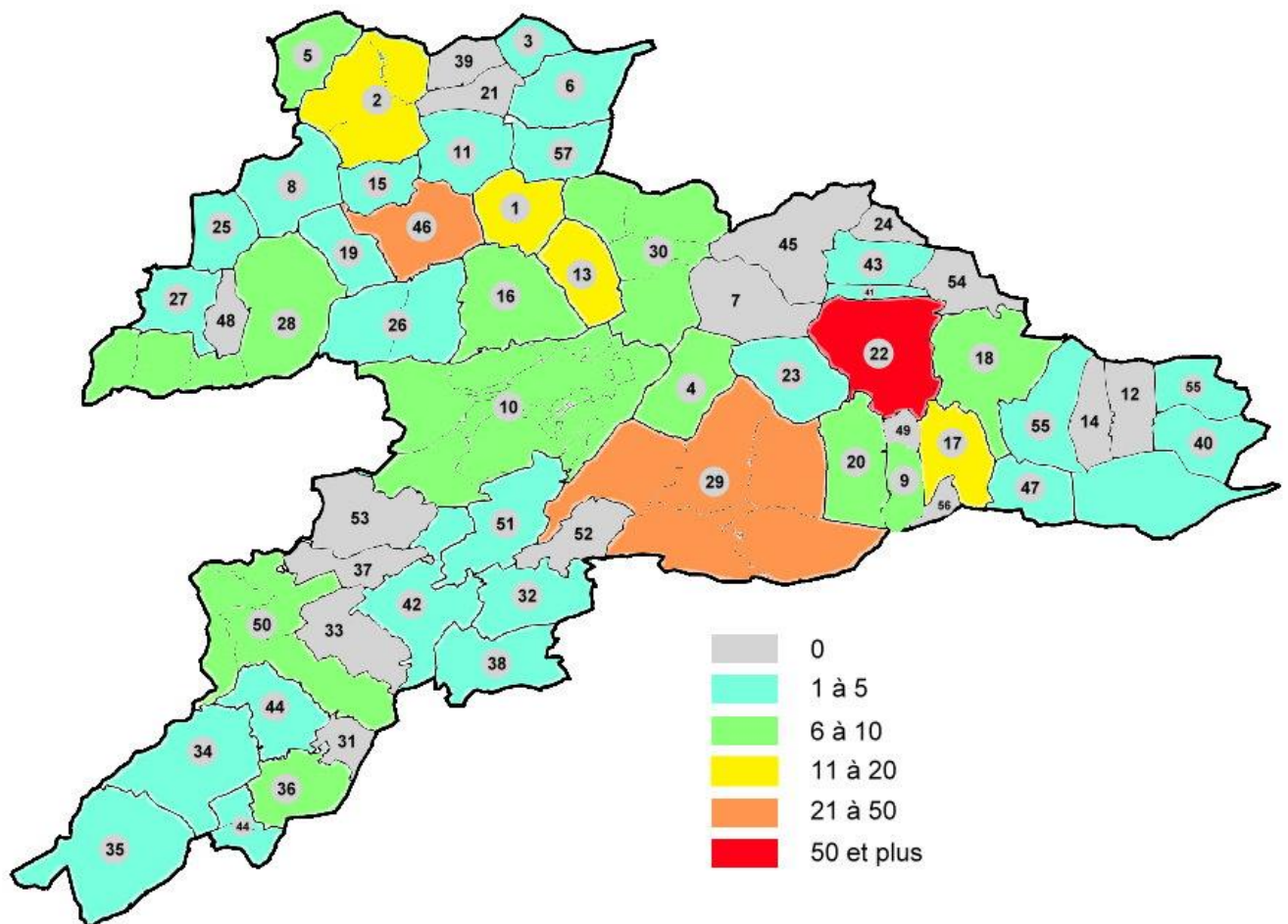
(Entre parenthèses, les chiffres de l'année précédente)

	District de Delémont :	147 (163)
	District de Porrentruy :	106 (106)
	District des Franches-Montagnes :	41 (35)
<hr/>		
	Total :	294 (304)



Répartition des accidents d'après les communes

1	Alle	7	21	Dampbreux	0	41	Mettembert	1
2	Basse-Allaine	6	22	Delémont	73	42	Montfaucon	3
3	Beurnevésin	0	23	Develier	4	43	Movelier	2
4	Boécourt	8	24	Ederswiler	0	44	Muriaux	4
5	Boncourt	8	25	Fahy	2	45	Pleigne	0
6	Bonfol	2	26	Fontenais	3	46	Porrentruy	26
7	Bourrignon	0	27	Grandfontaine	1	47	Rebeuvelier	2
8	Bure	4	28	Haute-Ajoie	6	48	Rocourt	0
9	Châtillon	7	29	Haute-Sorne	35	49	Rossemaison	0
10	Clos-du-Doubs	7	30	La Baroche	10	50	Saignelégier	9
11	Coeuve	2	31	Chaux-des-Breuleux	0	51	Saint-Brais	3
12	Corban	0	32	Lajoux	2	52	Saulcy	0
13	Cornol	12	33	Le Bémont	0	53	Soubey	0
14	Courchapoix	0	34	Le Noirmont	3	54	Soyhières	0
15	Courchavon	1	35	Les Bois	2	55	Val-Terbi	5
16	Courgenay	6	36	Les Breuleux	6	56	Vellerat	0
17	Courrendlin	14	37	Les Enfers	0	57	Vendlincourt	2
18	Courroux	9	38	Les Genevez	3			
19	Courtedoux	1	39	Lugnez	0			
20	Courtételle	7	40	Mervelier	2			



Ceintures de sécurité et casques

Chiffres concernant les conducteurs et les passagers des accidents avec blessés et/ou tués

Conséquences	Total	Avec dispositif de protection	Sans dispositif de protection	% avec dispositif de protection
--------------	-------	-------------------------------	-------------------------------	---------------------------------

Voitures / utilitaires				
Blessés	85	68	17	80
Décès	2	1	1	

Motos / cyclomoteurs				
Blessés	14	14	0	100
Décès	1	1	0	

Causes des accidents

Codes	Libellés	2019	2018
10	Etat de la personne		
1001	Influence de l'alcool	50	45
1002	Influence de stupéfiants	2	0
1003	Influence de médicaments	2	1
1004	Etat de faiblesse	3	2
1005	Excès de fatigue, endormissement (y compris endormissement passager)	12	12
1006	Visibilité diminuée (pas de lunettes, etc.)	0	0
1007	Maladies physiques ou psychiques	0	0
1008	Tentative de suicide (conséquence de l'accident 970)	0	0
1009	Décès avant la collision (par ex. défaillance cardiaque, conséquence de l'accident 970)	0	0
1099	Autres facteurs d'influence de nature médicale	1	2
20	Vitesse		
2001	Inadaptée au tracé de la route (virage serré, proximité d'une intersection, etc.)	18	1
2002	Inadaptée aux conditions de la route (mouillée, verglacée, gravillon, feuilles, etc.)	23	26
2003	Inadaptée aux conditions du trafic	0	3
2004	Inadaptée aux conditions de visibilité (réduite en raison du temps, de la luminosité)	2	4
2005	Supérieure à la vitesse maximale générale ou signalée	0	0
2006	Inadaptée pour certains genres de véhicules	0	2
2007	Poursuite, course	0	0
2099	Autre attitude fautive ayant trait à la vitesse	1	1
21	Conduite		
2101	Croisement longitudinal non conforme ou circulation trop à gauche	5	5
2102	Manque d'égards en changeant de voie	1	3
2103	Circulation en sens interdit (rue à sens unique)	0	0
2104	Circulation en sens interdit sur l'autoroute (conducteur roulant à contre-sens)	0	0
2105	Indications par signes absentes, trop tardives ou erronées	0	0
2106	Marche arrière imprudente	10	9
2107	Demi-tour imprudent	0	0
2108	Stationnement non conforme	0	1
2109	Arrêt (freinage) sans raison sur la chaussée, arrêt intempestif	0	0
2110	Suivre de trop près le véhicule qui précède	8	8
2199	Autre attitude fautive lors des mouvements dans la circulation	5	3

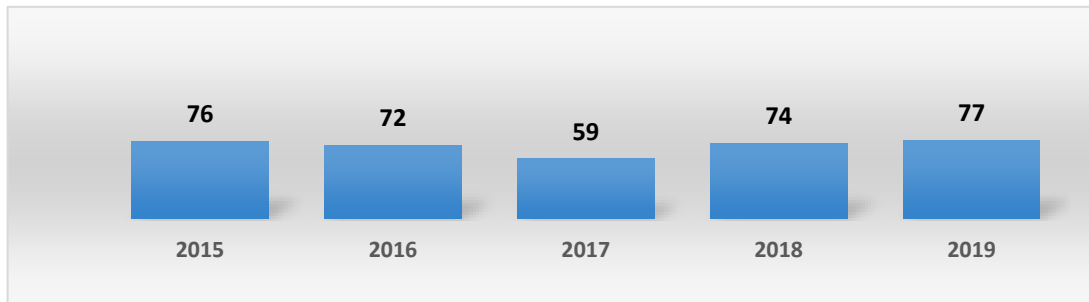
22	Dépassement		
2201	Dépassement d'un véhicule arrêté devant un passage pour piétons	0	1
2202	Franchissement de la ligne de sécurité	0	1
2203	Non-respect du signal d'interdiction de dépasser	0	0
2204	Dépassement en présence de trafic venant en sens inverse	1	0
2205	En dépassant de trop près (latéral)	1	5
2206	Dépassement par la droite	0	0
2207	Moto circulant entre les colonnes	0	0
2299	Autre attitude fautive en rapport avec un dépassement	2	5
23	Priorité		
2301	Ne pas accorder la priorité à un passage pour piétons	3	3
2302	Non-respect du signal de priorité «Cédez le passage»	25	25
2303	Non-respect de la priorité de droite	2	3
2304	Non-respect du signal de priorité «Stop»	1	2
2305	Priorité en obliquant à gauche devant des véhicules venant en sens inverse	4	1
2306	Refus d'accorder la priorité au tramway	0	0
2307	Refus d'accorder la priorité au trafic du trottoir (traversée du trottoir)	0	0
2308	Inobservation des règles de la circulation données par des signes de la main (police, pompiers, patrouilleurs scolaires, etc.)	1	0
2309	Refus d'accorder la priorité aux véhicules avec feu bleu et / ou sirène	0	0
2399	Autre attitude fautive en lien avec la priorité	3	6
24	Signalisation lumineuse		
2401	Non-respect d'un feu rouge	0	0
2402	Non-respect de la priorité à accorder au trafic venant en sens inverse à un feu vert ou jaune clignotant	0	0
2403	Non-respect de la priorité à accorder aux piétons à un feu vert ou jaune clignotant	0	0
2404	Non-respect de la signalisation lumineuse (feu clignotant) aux passages à niveau	1	2
2499	Autre attitude fautive en lien avec des signalisations lumineuses	0	0
25	Signalisation		
2501	Inobservation d'un signal	1	2
2502	Inobservation d'une marque	0	1
2599	Autre attitude fautive en lien avec de la signalisation	0	0
26	Inattention et distraction		
2601	Manque d'attention momentané	62	58
2602	Manque de connaissance de la route empruntée (y compris recherche des indications de direction)	0	0
2603	Manque d'expérience pratique de la conduite	2	7
2604	Distraction par des passagers ou des animaux dans la voiture	0	0
2605	Distraction par le maniement du téléphone	0	3
2606	Distraction par le maniement d'appareils techniques dans la voiture (radio, système de navigation, chauffage, etc.)	2	2
2607	Inobservation de l'indicateur de direction ou des feux-stop arrières de véhicules	0	0
2699	Autre influence en rapport avec l'inattention ou la distraction	3	3

27	Utilisation du véhicule		
2701	Connaissance insuffisante du véhicule	2	1
2702	Circuler sans feux ou avec des feux non conformes aux prescriptions	0	
2703	Ouverture imprudente de la portière	0	1
2704	Stationnement sans précautions suffisantes	0	1
2705	Manoeuvres incorrectes dans le véhicule (confusion frein - accélérateur, glisser de la pédale de frein dans les véhicules à transmission automatique, etc.)	2	1
2706	Chute du véhicule (de la moto, du tracteur, etc.)	0	0
2799	Autre faute de maniement	1	2
28	Comportement du cycliste ou du cyclomotoriste		
2801	Non-utilisation des aires de circulation destinées aux cycles	0	0
2802	Circuler en sens interdit (sur piste cyclable, voie piétonne ou bande cyclable, etc.)	0	0
2803	Emprunter un passage pour piétons pour traverser la route	0	0
2804	Circuler le long du trottoir ou de la voie piétonne malgré l'interdiction	0	0
2899	Autre attitude fautive d'un cycliste ou d'un cyclomotoriste	2	4
29	Comportement du piéton / du conducteur d'EAV		
2901	Traversée imprudente de la route	3	4
2902	Sauter, courir ou jouer sur la route	0	0
2903	Non-utilisation des aires de circulation destinées aux piétons et aux EAV	0	0
2904	Manque d'égards pour les piétons (par les EAV)	0	0
2999	Autre attitude fautive du piéton ou du conducteur d'EAV	1	3
30	Etat du véhicule		
3001	Dégonflement / éclatement d'un pneu	1	1
3002	Rupture de roue ou d'essieu (perte de roue)	1	2
3003	Défectuosité du dispositif d'attelage (rupture de l'attelage, etc.)	0	0
3004	Défectuosité des systèmes d'aide au conducteur	0	0
3099	Autre défectuosité de l'état du véhicule	0	1
31	Entretien du véhicule		
3101	Visibilité insuffisante due au mauvais état du pare-brise, de l'essuie-glace ou de la visière du casque (saleté, givre, rayures, buée, etc.)	0	0
3102	Pneus dans un état insuffisant	1	0
3103	Pas de chaînes à neige ou de pneus d'hiver	1	1
3104	Eclairage défectueux	0	0
3105	Feux de stop défectueux	0	0
3106	Freins défectueux	0	0
3199	Autre facteur dû à un entretien défectueux	0	0
32	Chargement ou passager du véhicule		
3201	Chargement insuffisamment arrimé, perte du chargement	4	3
3202	Surcharge du véhicule, de la remorque	0	0
3203	Remorque mal attelée au véhicule	0	0
3204	Grue mal / pas fixée, pont de chargement mal / pas rentré	0	0
3205	Chute à l'intérieur du véhicule (dans le tramway, etc.)	0	0
3206	Visibilité diminuée par des personnes ou des marchandises	2	0

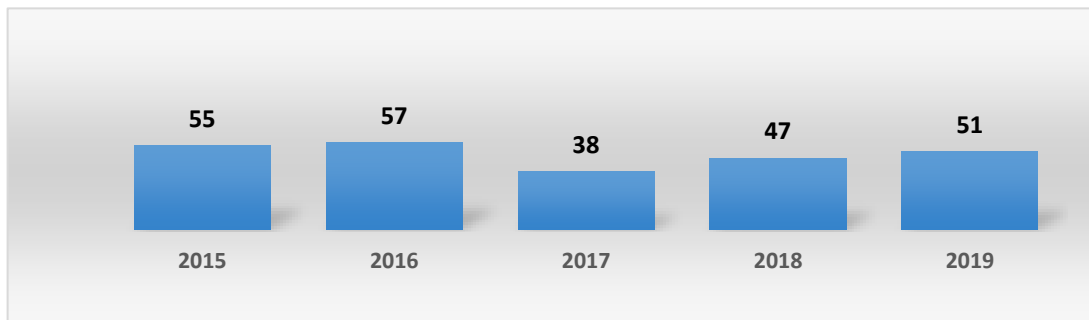
3299	Autre défaut concernant le chargement du véhicule ou le transport de personnes	0	2
40	Etat de l'infrastructure		
4001	Chantier mal signalé ou mal éclairé	0	0
4002	Non-fonctionnement de la signalisation lumineuse ou du feu clignotant d'un passage à niveau	0	0
4003	Signalisation ou marquage insuffisant	0	0
4004	Passage des rails à angle aigu pour les conducteurs des véhicules à deux roues	0	0
4005	Mauvais état local de la route (huile, boue, nids de poule, ornières, etc.)	0	1
4006	Mauvaise visibilité causée par des constructions fixes, des plantations ou des éléments mobiles (container, etc.)	0	0
4099	Autre défaut de l'état de l'infrastructure	1	1
41	Influence externe		
4101	Obstacle sur la chaussée	0	0
4102	Aquaplaning	0	0
4103	Eblouissement du soleil	0	0
4199	Autre influence externe momentanée	0	1
42	Influence de tiers		
4201	Malentendu entre usagers de la route	0	4
4202	Présence d'animaux domestiques sur la chaussée	0	2
4203	Présence d'animaux sauvages sur la chaussée	1	3
4204	Frayeur / distraction causée par des influences externes (klaxon, sifflement de pneus, etc.)	0	0
4299	Autre influence de tiers	1	1
50	Influence de tiers		
5001	Véhicule stationné (omission de la déclaration obligatoire)	4	1
5099	Cause inconnue	7	5

Principales causes d'accidents

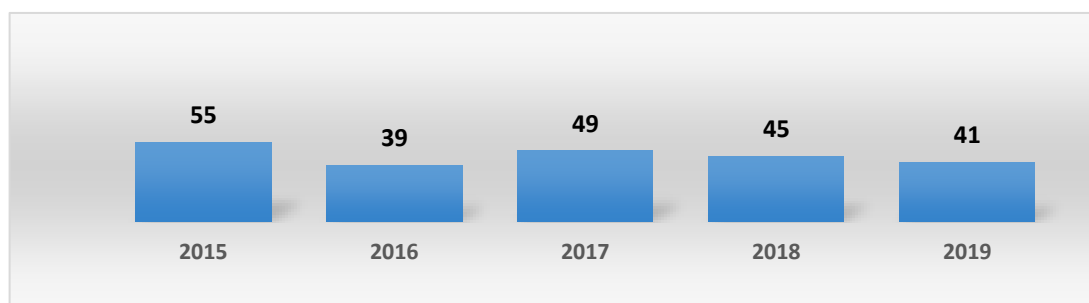
Manque d'attention



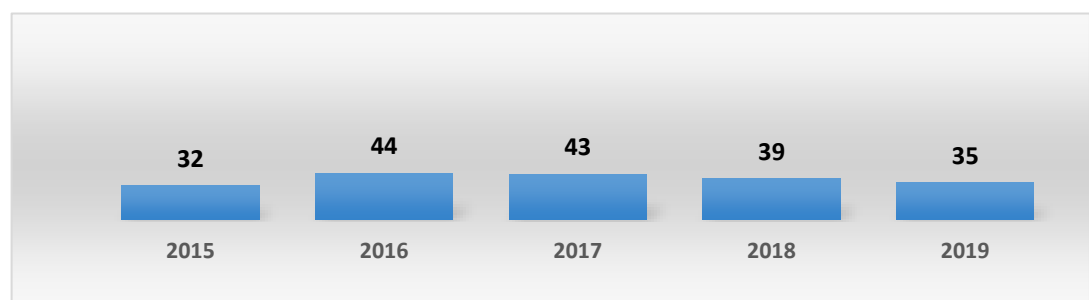
Alcool, drogues et médicaments



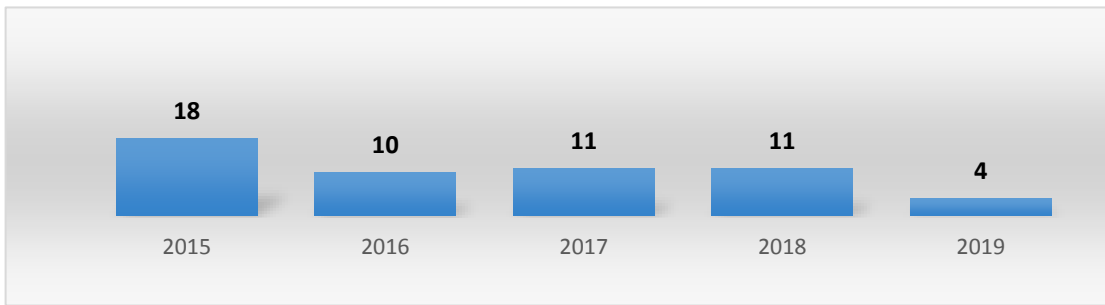
Vitesse



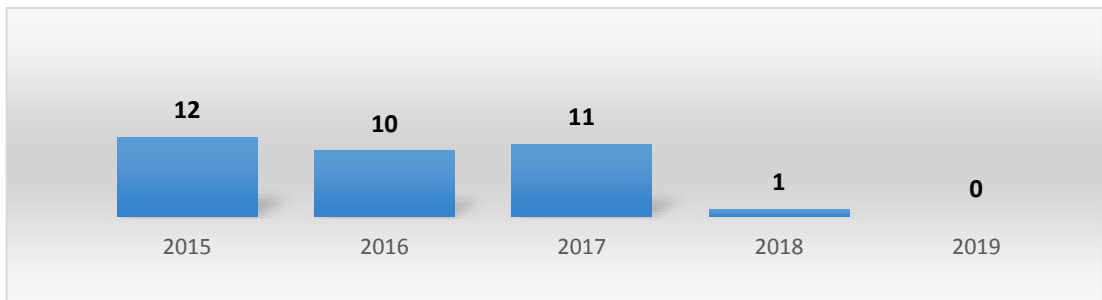
Droit de priorité



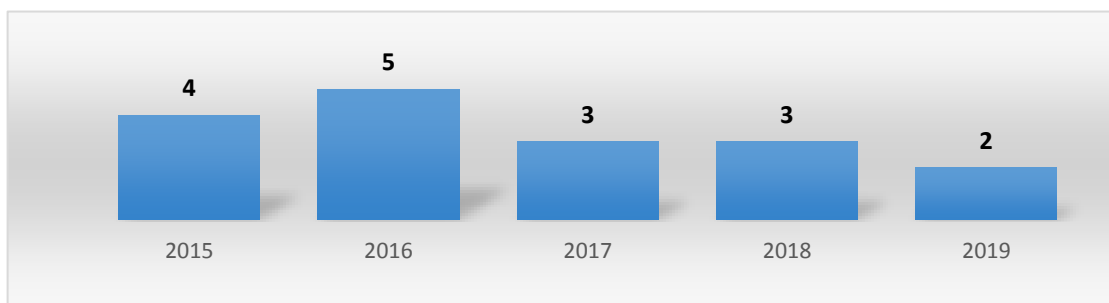
Dépassements



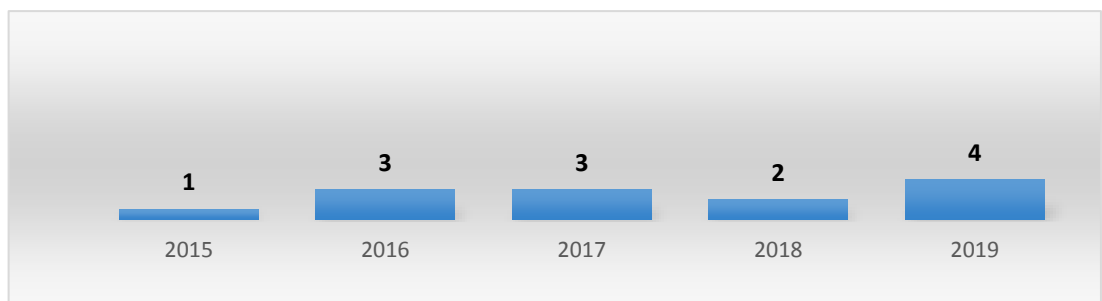
Négligence



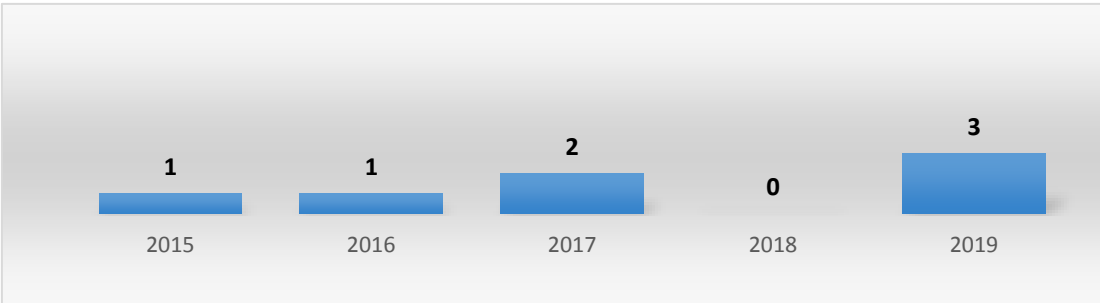
Signalisation



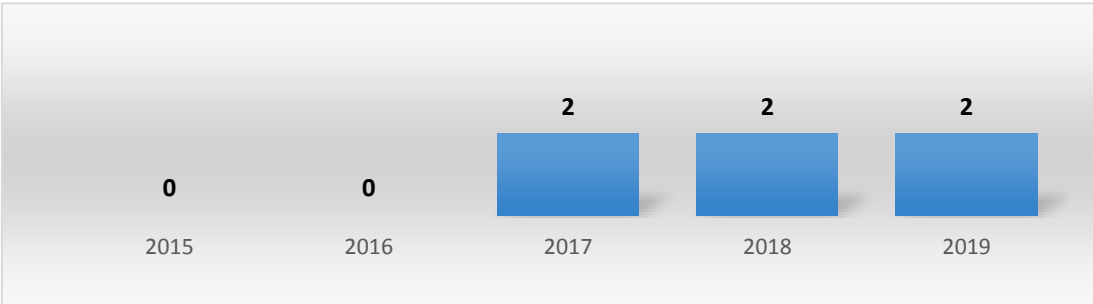
Fautes commises par des piétons





Défectuosités subites du véhicule







Entretien insuffisant du véhicule



Résumé des accidents mortels

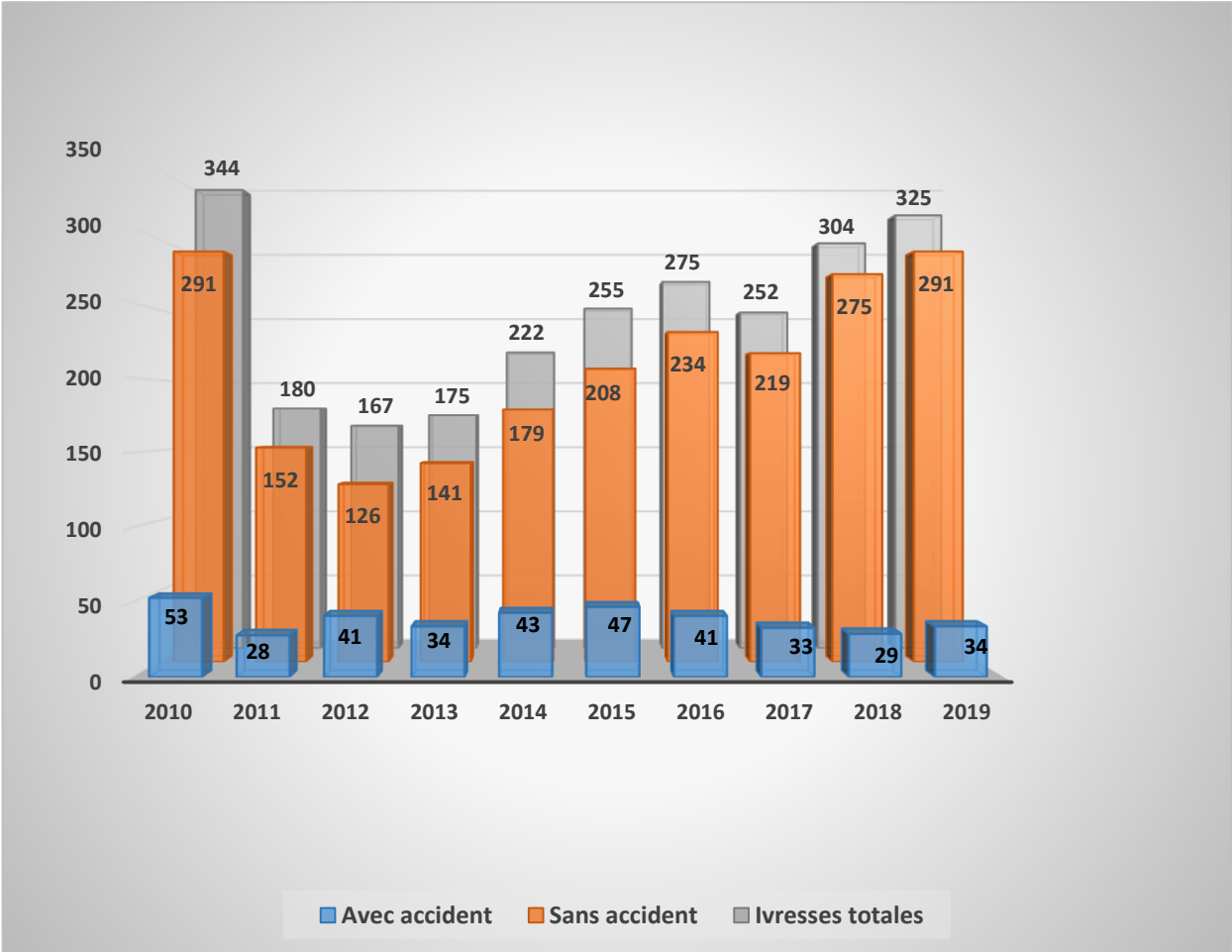
Route	Lieu et date	Genre
	<p>Route principale reliant Glovelier à St-Brais, lieudit « La Côte du Crêt ». Commune de Haute-Sorne.</p> <p>Lundi 22.07.2019, vers 1555 h.</p>	
Fautes et responsables		Victime
<p>Un motocycliste circulait sur la route principale de Glovelier en direction de St-Brais. Dans une courbe à droite, suite à une vitesse excessive, il déviait de sa trajectoire et quittait la route à gauche par rapport à son sens de marche. Dès lors, sa moto heurtait violemment la glissière de sécurité bordant la chaussée.</p> <p>Le motocycliste décédait sur les lieux même de l'accident.</p>		<p>Motocycliste : 1 (34 ans)</p>

Route	Lieu et date	Genre
	<p>Route principale reliant Saignelégier à Goumois, lieudit « La Nouvelle Deute ». Commune de Saignelégier.</p> <p>Samedi 31.08.2019, vers 0230 h.</p>	
Fautes et responsables		Victime
<p>Un automobiliste circulait sur la route principale de Saignelégier en direction de Goumois. Dans une courbe à droite, il déviait de sa trajectoire et quittait la route à gauche par rapport à son sens de marche. Dès lors, sa voiture heurtait frontalement un arbre bordant la chaussée.</p> <p>Le conducteur décédait sur les lieux même de l'accident.</p>		<p>Automobiliste : 1 (65 ans)</p>

Route	Lieu et date	Genre
	<p>Route principale reliant Vermes à Vicques, Gorges de Vermes. Commune de Courchapoix.</p> <p>Vendredi 04.10.2019, vers 2155 h.</p>	
Fautes et responsables		Victime
<p>Un automobiliste circulait sur la route principale de Vermes en direction de Vicques. Dans une courbe à droite, en raison d'une vitesse inadaptée à la configuration des lieux, il perdait la maîtrise de sa voiture. En effet, cette dernière quittait la chaussée à droite et heurtait violemment la paroi rocheuse sise à proximité de la route.</p> <p>Le conducteur décédait sur les lieux même de l'accident.</p>		<p>Automobiliste : 1 (23 ans)</p>

Accidents et alcoolémies

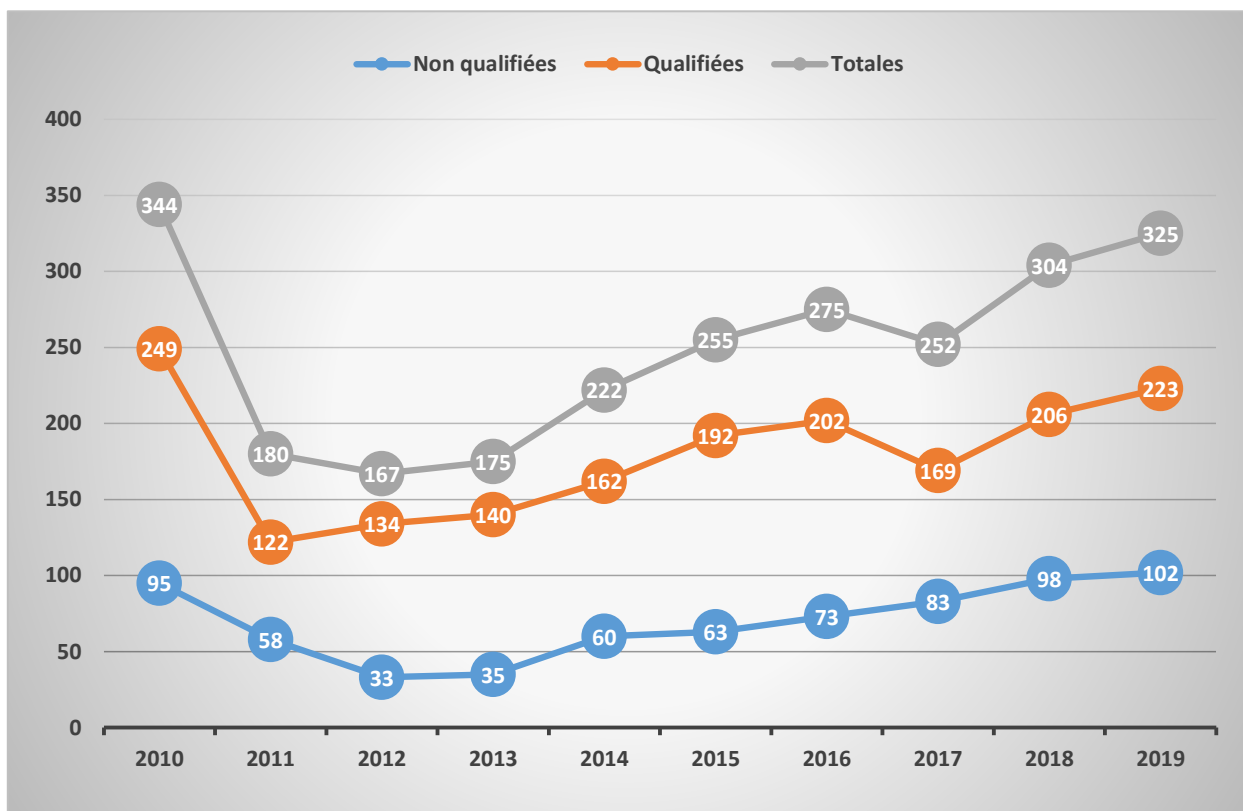
Evolution sur 10 ans



Alcoolémies

Non qualifiées : de 0.50 o/oo à 0.79 o/oo

Qualifiées : 0.80 o/oo et plus



Analyse

Chiffres des accidents et du nombre de véhicules à moteur

En 2019, nous constatons que le nombre des accidents de la circulation est en diminution de 10 unités par rapport à l'année dernière. L'effectif des véhicules à moteur est en hausse de 556 unités.

	2018	2019	DIFFERENCE 2018 - 2019	
ACCIDENTS	304	294	-	10
VEHICULES A MOTEUR	65200	65756	+	556
ACCIDENTS MORTELS	4	3	-	1
VICTIMES	4	3	-	1

Nombre d'accidents

En 2018, 138 accidents ont fait 167 victimes (125 blessés légers, 38 blessés graves et 4 personnes décédées), soit un nombre en diminution pour les blessés légers et en légère augmentation pour les blessés graves.

En 2019, 123 accidents ont fait 158 victimes (124 blessés légers, 34 blessés graves et 3 personnes décédées), soit un nombre en diminution pour les blessés légers et graves.

Les accidents mortels sont en baisse par rapport à 2018, soit trois accidents causant trois morts en 2019.

Accidents selon l'heure, le jour et le mois

C'est entre 16 et 18 heures que les accidents sont les plus fréquents. Les lundis et samedis ont été les jours durant lesquels le plus d'accidents de la circulation se sont produits.

Cette année, c'est aux mois d'août et octobre que nous comptons le plus grand nombre d'accidents.

Nous dénombrons un décès en juillet, un décès en août et un décès en octobre.

Alcoolémie

Le graphique de la page 38, nous montre une légère augmentation des accidents dûs à la consommation d'alcool.

291 personnes ont fait l'objet d'un rapport adressé au Ministère public suite à une consommation d'alcool sans accident et **34** avec accident.

Fautes de circulation

Quant aux fautes de circulation qui sont à l'origine des accidents, citons les principales par ordre d'importance :

1.	Manque d'attention	77	<i>74</i>
2.	Alcoolémie	51	<i>47</i>
3.	Vitesse	41	<i>45</i>
4.	Refus de la priorité	35	<i>39</i>

(En italique les chiffres de l'année précédente)