

Situation sur le marché du travail au 30 avril 2020

## Nouvelle hausse du chômage (4.4%) en avril

Selon le relevé mensuel du SECO, 2'159 demandeurs d'emploi étaient inscrits auprès de l'Office régional de placement du Jura le 30 avril dernier, soit 1'584 chômeurs et 575 demandeurs d'emploi non chômeurs.

Par rapport au mois précédent, cela représente 104 chômeurs de plus. Pour rappel, le nombre de chômeurs avait déjà progressé de 47 personnes en mars.

Le taux de chômage a ainsi augmenté de 0.3 pt durant le mois écoulé et il s'établit à présent à 4.4%. L'ensemble des demandeurs d'emploi suivis par l'ORP représente pour sa part 5.9% de la population active, soit une hausse de 0.1 pt (+48 personnes) par rapport au mois précédent.

### Variation nette (en avril) des demandeurs d'emploi/chômeurs par branches

- Secteur primaire (+4/+3)      - Bâtiment et génie civil (-2/-2)      - Secteur inconnu (+1/+4)  
- Industrie (+24/+37)      - Secteur tertiaire (+21/+62)      - Total (+48/+104)

Au total, 220 personnes se sont inscrites ou réinscrites à l'ORP-Jura en avril, alors que 168 dossiers ont été fermés.

A noter qu'au niveau national, le taux de chômage a augmenté de 0.4 pt en avril. Il se situe à présent à 3.3%.

### Evolution détaillée dans les districts

Mois	Avril 2019		Mars 2020		Avril 2020		Ecart mensuel	
	DE	Chômeurs	DE	Chômeurs	DE	Chômeurs	DE	Chômeurs
Delémont	1'005	663	1'161	805	1'165	844	+4	+39
Porrentruy	583	359	684	466	727	530	+43	+64
Fr.-Montagnes	199	132	259	203	262	206	+3	+3
Total <sup>1</sup>	1'792	1'158	2'111	1'480	2'159	1'584	+48	+104
Taux <sup>2</sup>	4.9%	3.2%	5.8%	4.1%	5.9%	4.4%	+0.1 pt	+0.3 pt

<sup>1</sup> Inklus quelques personnes domiciliées hors canton

<sup>2</sup> Sur la base d'une population active de 36'387 personnes (2015-2017)

Le chômage est de 4.4% dans le district de Delémont, 4.6% dans celui de Porrentruy et 3.7% aux Franches-Montagnes.

Sur le front du chômage partiel, environ 1'600 entreprises avaient déposé, en mars, un préavis de réduction d'horaire de travail (RHT) auprès du SEE. 250 entreprises supplémentaires l'ont fait en avril. Au total, environ 20'000 travailleurs ont ainsi été annoncés dans le cadre d'un préavis de chômage partiel en moins de 2 mois, ce qui représente la moitié des emplois dans le canton.

**Définitions :** le présent relevé recense toutes les personnes inscrites en tant que demandeuses d'emploi auprès d'un ORP. Qu'elles perçoivent des indemnités de l'assurance-chômage (AC) n'est pas déterminant. Celles qui n'ont pas ou plus droit aux prestations de l'AC sont également prises en compte, y compris celles qui dépendent de l'aide-sociale. Une distinction est faite entre les chômeurs, sans emploi et rapidement disponibles pour le placement, et les demandeurs d'emploi non chômeurs dont la disponibilité est restreinte, souvent parce qu'ils travaillent (temps de dédit ou d'essai, emploi temporaire, gain intermédiaire, maladie ou autres indisponibilités d'une certaine durée).

**Renseignements complémentaires :**

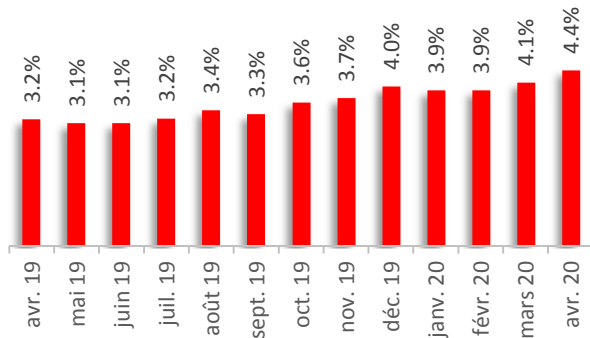
Nicolas Ackermann / tél. 032 420 52 43

[www.travail.swiss](http://www.travail.swiss) / [www.amstat.ch](http://www.amstat.ch)

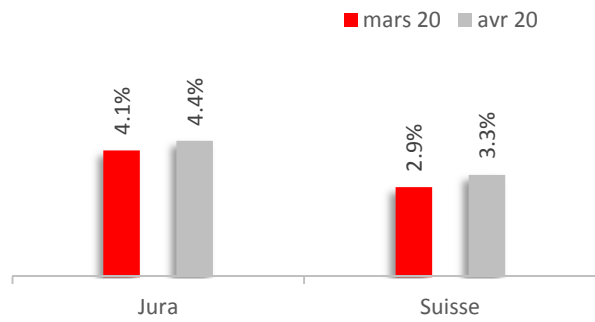
Delémont, le 7 mai 2020

## Graphiques

### Evolution du chômage au cours des 12 derniers mois



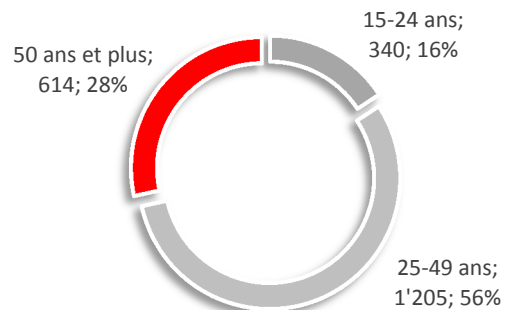
### Variation mensuelle du chômage



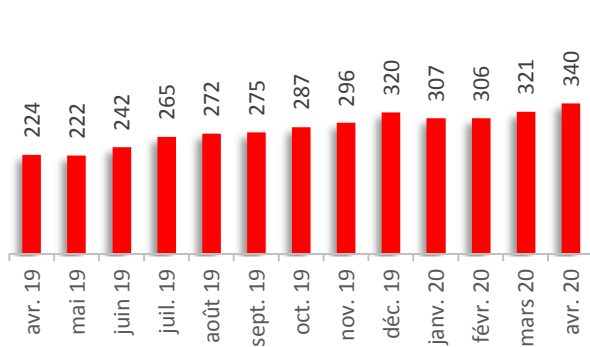
### Répartition des demandeurs d'emploi selon le sexe



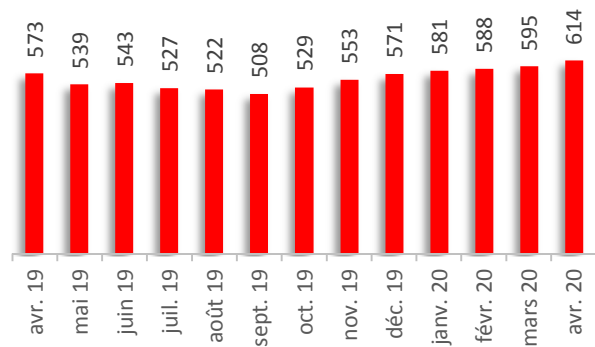
### Répartition des demandeurs d'emploi selon l'âge



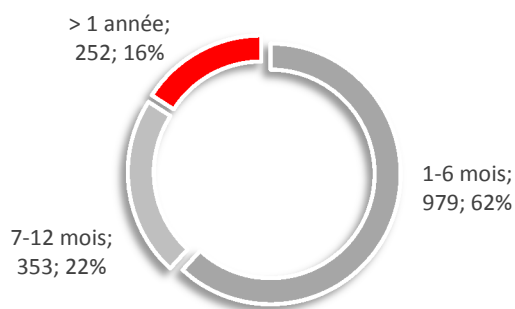
### Evolution du chômage des jeunes (demandeurs d'emploi de moins de 25 ans)



### Evolution du chômage des seniors (demandeurs d'emploi de 50 ans et plus)



### Répartition des chômeurs selon la durée de chômage



### Taux d'activité recherché par les demandeurs d'emploi

