

Situation sur le marché du travail au 30 juin 2020

Le chômage s'est établi à 4.6% à fin juin

Selon le relevé mensuel du SECO, 2'307 demandeurs d'emploi étaient inscrits auprès de l'Office régional de placement du Jura le 30 juin dernier, soit 1'681 chômeurs et 626 demandeurs d'emploi non chômeurs.

Par rapport au mois précédent, cela représente 77 chômeurs de plus. Cette augmentation fait passer le taux de chômage à 4.6%, soit 0.2 pt de plus qu'à fin mai. Quant à l'ensemble des demandeurs d'emploi suivis par l'ORP, il représente 6.3% de la population active, soit de 0.3 pt (+110 personnes) de plus qu'à la fin du mois précédent.

En juin, 263 personnes au total se sont inscrites ou réinscrites à l'ORP-Jura alors que seulement 146 dossiers ont pu être fermés dans le même temps. Le nombre de postes à pourvoir s'avère relativement faible. En juin, 186 emplois vacants ont été communiqués à l'ORP-Jura par les entreprises, soit un tiers de moins qu'en juin 2019 (283).

Variation nette (en juin) des demandeurs d'emploi/chômeurs selon différentes branches

- Secteur primaire (-1/+1)	- Commerce de détail (+18/+15)	- Autres services divers (+41/+27)
- Industrie (+46/+35)	- Hôtellerie-restauration (+7/+1)	- Secteur inconnu (-1/-1)
- Bâtiment et génie civil (-11/-13)	- Réparation de véhicules (+11/+12)	- Total (+110/+77)

A noter qu'au niveau national, le taux de chômage s'est établi à 3.2% à fin juin. Il affiche un recul mensuel de 0.2 pt, localisé notamment dans le secteur de la construction et dans les branches (et cantons) particulièrement concernées par le tourisme (hôtellerie et restauration, transports, etc.).

Evolution détaillée dans les districts

Mois	Juin 2019		Mai 2020		Juin 2020		Ecart mensuel	
	DE	Chômeurs	DE	Chômeurs	DE	Chômeurs	DE	Chômeurs
Districts								
Delémont	984	652	1'199	867	1'259	919	+60	+52
Porrentruy	572	339	740	532	782	546	+42	+14
Fr.-Montagnes	190	128	254	202	262	213	+8	+11
Total ¹	1'750	1'122	2'197	1'604	2'307	1'681	+110	+77
Taux ²	4.8%	3.1%	6.0%	4.4%	6.3%	4.6%	+0.3 pt	+0.2 pt

¹ Inklus quelques personnes domiciliées hors canton

² Sur la base d'une population active de 36'387 personnes (2015-2017)

Le chômage est de 4.8% dans le district de Delémont, 4.7% dans celui de Porrentruy et 3.9% aux Franches-Montagnes.

Réductions d'horaire de travail (RHT)

D'après les données provisoires des caisses de chômage, près de 1'600 entreprises jurassiennes au total ont perçu des indemnités en cas de RHT au cours des 4 derniers mois en raison de la pandémie. Pour mars, des prestations ont été versées en faveur de 14'078 travailleurs dans 1'262 entreprises. En avril, 15'812 salariés à l'arrêt ou en horaire réduit dans 1'480 entreprises, étaient concernés. Si deux tiers des entreprises en RHT se situent dans les services, la majorité (env. 2/3) des travailleurs au chômage partiel est active dans le secteur industriel. Les données relatives aux mois de mai et de juin ne sont pas encore disponibles.

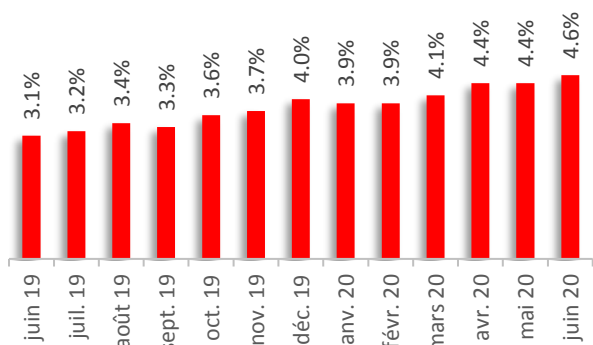
Renseignements complémentaires :

Nicolas Ackermann / tél. 032 420 52 43

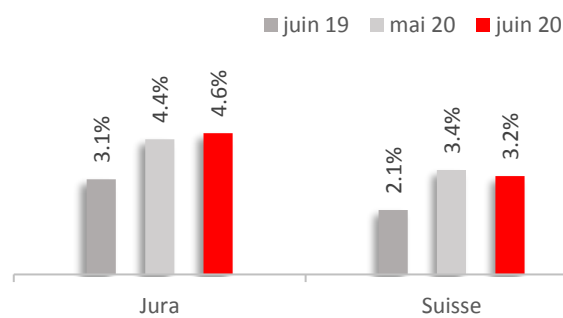
www.travail.swiss / www.amstat.ch

Graphiques

Evolution du chômage au cours des 12 derniers mois



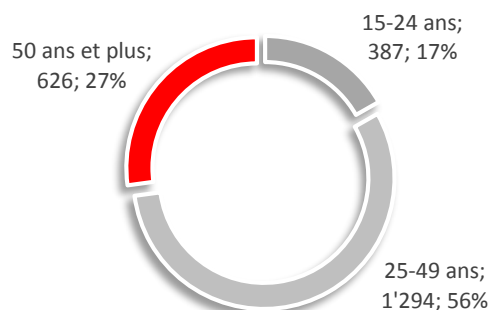
Variation du chômage JU/CH



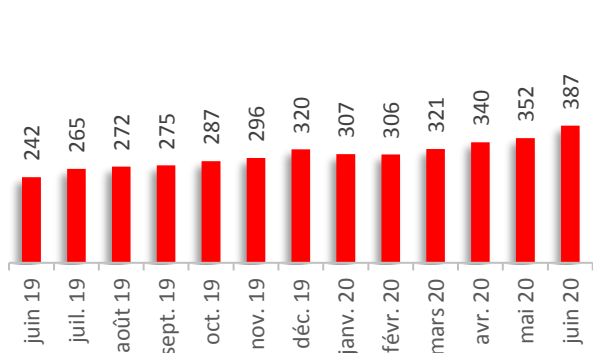
Répartition des demandeurs d'emploi selon le sexe



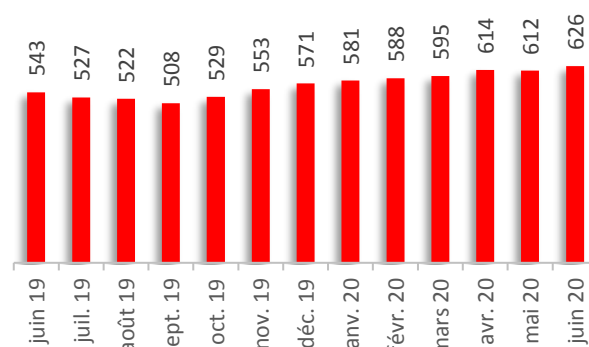
Répartition des demandeurs d'emploi selon l'âge



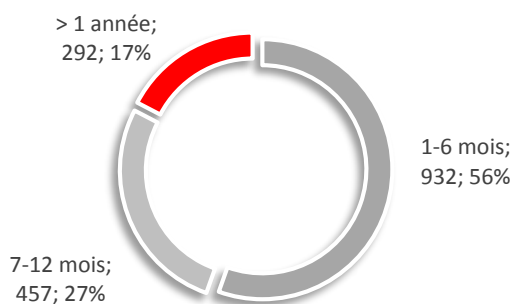
Evolution du chômage des jeunes (demandeurs d'emploi de moins de 25 ans)



Evolution du chômage des seniors (demandeurs d'emploi de 50 ans et plus)



Répartition des chômeurs selon la durée de chômage



Taux d'activité recherché par les demandeurs d'emploi

