

Situation sur le marché du travail au 31 août 2020

Le taux de chômage s'est établi à 5.1% à fin août

Selon le relevé mensuel du SECO, 2'491 demandeurs d'emploi étaient inscrits auprès de l'Office régional de placement dans le Jura le 31 août dernier. Il s'agit de 1'853 chômeurs et de 638 demandeurs d'emploi non chômeurs.

Par rapport à fin juillet, cela représente 24 chômeurs supplémentaires, soit une légère augmentation du taux de chômage qui s'établit à présent à 5.1%, soit 0.1 pt de plus qu'il y a un mois. A relever qu'en juin et en juillet, le taux de chômage dans le Jura s'était accru de 0.2 pt, respectivement de 0.4 pt.

L'ensemble des demandeurs d'emploi suivis par l'ORP correspond actuellement à 6.8% de la population active habitant dans le canton, soit également 0.1 pt (+48 personnes) de plus qu'il y a un mois. En août, 245 personnes au total se sont inscrites ou réinscrites à l'ORP alors que 197 dossiers ont été fermés.

Variations mensuelles nettes des demandeurs d'emploi / chômeurs selon différentes branches

- Secteur primaire (-1/+1)
- Industrie (+21/+3)
- Bâtiment et génie civil (-4/-5)
- Commerce de détail (+5/+4)
- Hôtellerie-restauration (+11/+5)
- Traffic et transport (-2/-7)
- Autres services divers (+3/+7)
- Non spécifié (+15/+16)
- Total (+48/+24)

A noter qu'au niveau national, le taux de chômage a également augmenté de 0.1 pt en août. Il se situe à présent à 3.3%.

Evolution détaillée dans les districts

Mois	Août 2019		Juillet 2020		Août 2020		Ecart mensuel	
	DE	Chômeurs	DE	Chômeurs	DE	Chômeurs	DE	Chômeurs
Districts								
Delémont	985	681	1'332	990	1'361	1008	+29	+18
Porrentruy	606	418	836	612	853	610	+17	-2
Fr.-Montagnes	174	122	271	224	273	232	+2	+8
Total ¹	1'767	1'223	2'443	1'829	2'491	1'853	+48	+24
Taux ²	4.9%	3.4%	6.7%	5.0%	6.8%	5.1%	+0.1 pt	+0.1 pt

¹ Inclus quelques personnes domiciliées hors canton

² Sur la base d'une population active de 36'387 personnes (2015-2017)

Le taux de chômage est de 5.2% dans les districts de Delémont et Porrentruy, et de 4.2% aux Franches-Montagnes.

Réductions d'horaire de travail (RHT)

Les autorisations de recourir au chômage partiel, délivrées par le SEE à quelque 1'850 entreprises jurassiennes depuis mars dernier, sont toutes arrivées à échéance le 31 août dernier. Dans ce contexte, 340 entreprises ont préavisé le maintien ou l'introduction de la mesure à compter du 1^{er} septembre. Près de 7'000 travailleurs potentiellement en RHT ce mois y sont employés. Pour rappel, plus de 16'400 personnes étaient touchées par le chômage partiel en avril dernier.

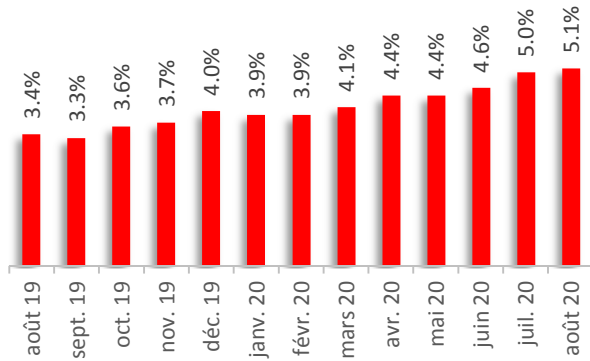
Renseignements complémentaires :

Nicolas Ackermann / tél. 032 420 52 43

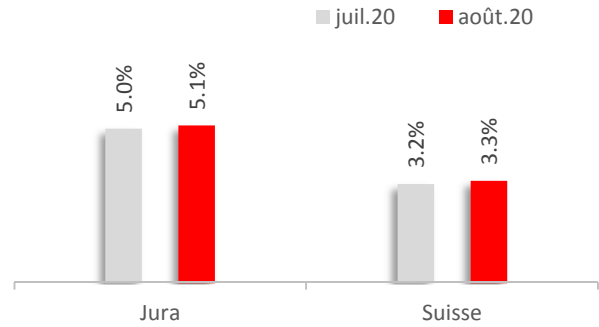
www.travail.swiss / www.amstat.ch

Graphiques

Evolution du chômage au cours des 12 derniers mois



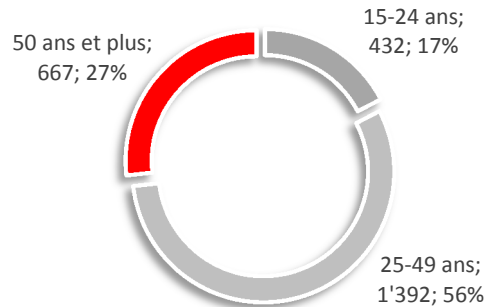
Variation du chômage JU/CH



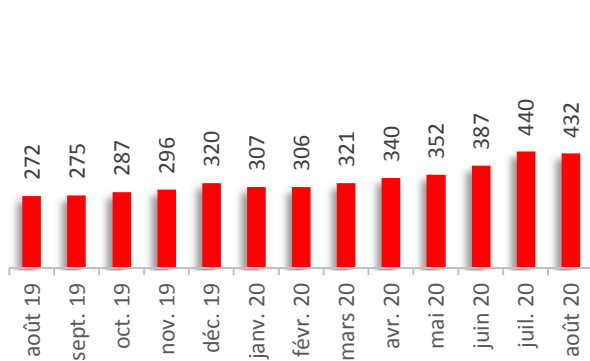
Répartition des demandeurs d'emploi selon le sexe



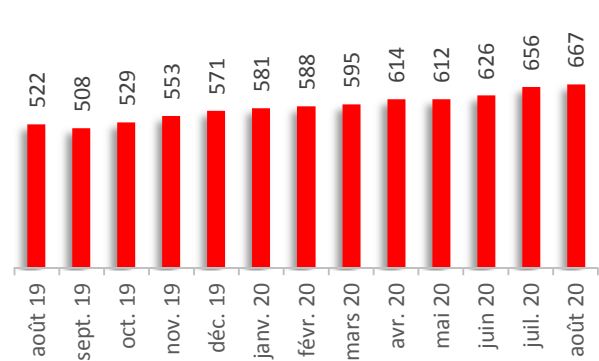
Répartition des demandeurs d'emploi selon l'âge



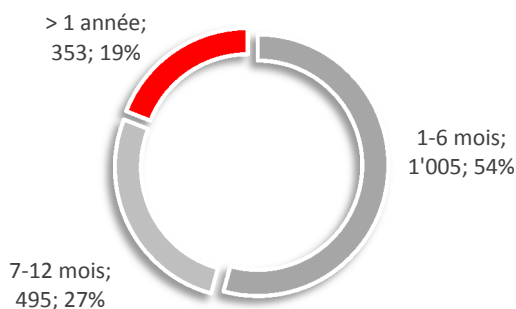
Evolution du chômage des jeunes (demandeurs d'emploi de moins de 25 ans)



Evolution du chômage des seniors (demandeurs d'emploi de 50 ans et plus)



Répartition des chômeurs selon la durée de chômage



Taux d'activité recherché par les demandeurs d'emploi

