

Situation sur le marché du travail au 30 septembre 2020

Léger recul du chômage affiché à fin septembre

Selon le relevé mensuel du SECO, 2'518 demandeurs d'emploi étaient inscrits auprès de l'Office régional de placement dans le Jura le 30 septembre dernier. Il s'agit de 1'828 chômeurs et de 690 demandeurs d'emploi non chômeurs.

Par rapport à fin août, cela représente 25 chômeurs de moins, soit une légère diminution du taux de chômage qui s'établit à présent à 5.0%, soit 0.1 pt de moins qu'il y a un mois.

Pour sa part, l'ensemble des demandeurs d'emploi suivis par l'ORP correspond actuellement à 6.9% de la population active domiciliée dans le canton, soit 0.1 pt (+27 personnes) de plus qu'à fin août. En septembre, 273 personnes au total se sont inscrites ou réinscrites à l'ORP alors que 246 dossiers ont été fermés.

Variations mensuelles nettes des demandeurs d'emploi / chômeurs selon différentes branches

- Secteur primaire (-3/-3)
- Industrie (+23/+7)
- Bâtiment et génie civil (-8/-11)
- Garages automobiles (-2/-4)
- Commerce de détail (+5/-6)
- Hôtellerie et restauration (+11/+3)
- Autres services divers (-1/-10)
- Non spécifié (+2/-1)
- Total (+27/-25)

Au niveau national, le taux de chômage a également reculé de 0.1 pt en septembre. Il se situe à présent à 3.2%.

Evolution détaillée dans les districts

| Mois | Septembre 2019 | | Août 2020 | | Septembre 2020 | | Ecart mensuel | |
|--------------------|----------------|----------|-----------|----------|----------------|----------|---------------|----------|
| | DE | Chômeurs | DE | Chômeurs | DE | Chômeurs | DE | Chômeurs |
| Districts | | | | | | | | |
| Delémont | 1'012 | 691 | 1'361 | 1008 | 1'395 | 1'011 | +34 | +3 |
| Porrentruy | 581 | 395 | 853 | 610 | 847 | 594 | -6 | -16 |
| Fr.-Montagnes | 159 | 103 | 273 | 232 | 272 | 220 | -1 | -12 |
| Total ¹ | 1'754 | 1'191 | 2'491 | 1'853 | 2'518 | 1'828 | +27 | -25 |
| Taux ² | 4.8% | 3.3% | 6.8% | 5.1% | 6.9% | 5.0% | +0.1 pt | -0.1 pt |

¹ Inclus quelques personnes domiciliées hors canton

² Sur la base d'une population active de 36'387 personnes (2015-2017)

Le chômage s'affiche à 5.3% dans le district de Delémont, 5.1% dans celui de Porrentruy et 4.0% aux Franches-Montagnes.

A relever encore que 386 entreprises ayant préavisé une réduction d'horaire de travail (RHT) sont autorisées à recourir au chômage partiel si nécessaire, durant le mois en cours. Près de 7'400 travailleurs, potentiellement à l'arrêt ou en horaire réduit, y sont employés.

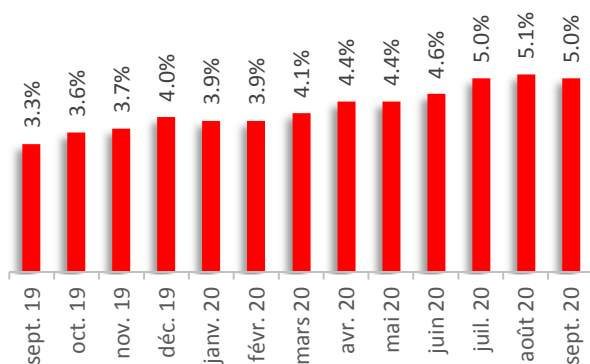
Renseignements complémentaires :

Nicolas Ackermann / tél. 032 420 52 43

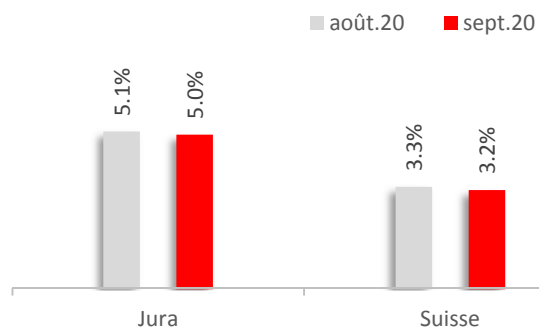
www.travail.swiss / www.amstat.ch

Graphiques


Evolution du chômage au cours des 12 derniers mois



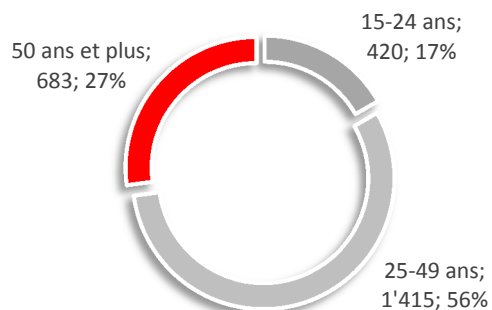
Variation du chômage JU/CH



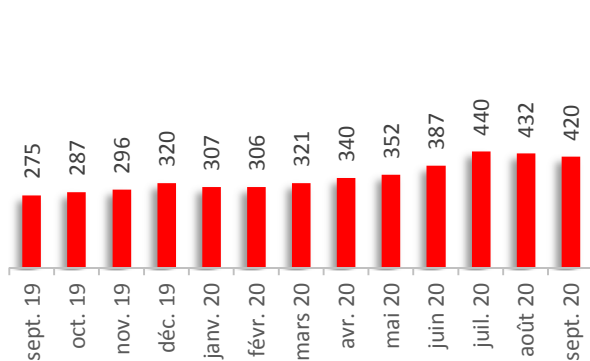
Répartition des demandeurs d'emploi selon le sexe



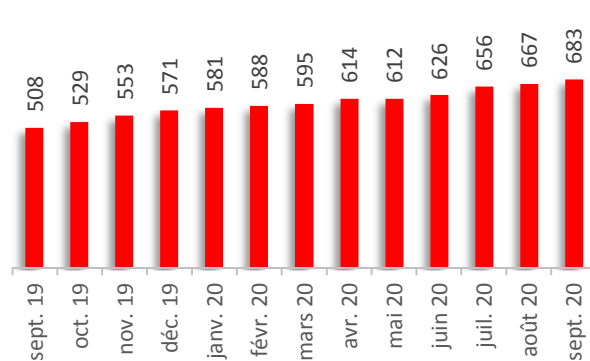
Répartition des demandeurs d'emploi selon l'âge



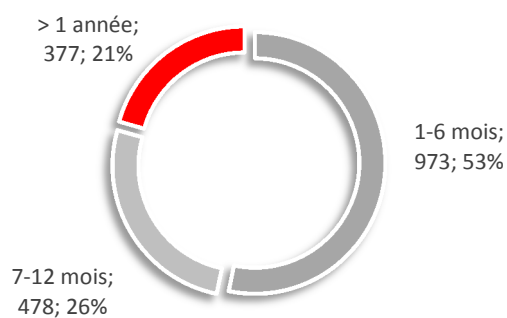
Evolution du chômage des jeunes (demandeurs d'emploi de moins de 25 ans)



Evolution du chômage des seniors (demandeurs d'emploi de 50 ans et plus)



Répartition des chômeurs selon la durée de chômage



Taux d'activité recherché par les demandeurs d'emploi

