

Situation sur le marché du travail au 31 octobre 2020

Le chômage a augmenté en octobre : 5.2% (+0.2 pt)

Selon le relevé mensuel du SECO, 2'595 demandeurs d'emploi étaient inscrits auprès de l'Office régional de placement dans le Jura le 31 octobre dernier. Il s'agit de 1'879 chômeurs et de 716 demandeurs d'emploi non chômeurs.

Par rapport à fin septembre, cela représente une augmentation de 51 chômeurs, respectivement du taux de chômage qui s'établit à présent à 5.2%, soit 0.2 pt de plus qu'il y a un mois.

Pour sa part, l'ensemble des demandeurs d'emploi suivis par l'ORP correspond à 7.1% de la population active domiciliée dans le canton, soit également 0.2 pt (+77 personnes) de plus qu'à fin septembre. En octobre, 264 personnes au total se sont inscrites ou réinscrites à l'ORP alors que 191 dossiers ont été fermés.

Variations mensuelles nettes des demandeurs d'emploi / chômeurs selon différentes branches

- Secteur primaire (-1/-3)
- Industrie (+26/+19)
- Bâtiment et génie civil (+18/+18)
- Garages automobiles (-/-)
- Commerce de détail (-1/-1)
- Hôtellerie et restauration (+6/+11)
- Autres services divers (+20/+2)
- Non spécifié (+9/+5)
- Total (+77/+51)

Au niveau national, le nombre de personnes inscrites auprès des ORP a légèrement augmenté en octobre, mais dans une proportion insuffisante pour faire varier le taux de chômage, qui demeure établi à 3.2%.

Evolution détaillée dans les districts

Mois	Octobre 2019		Septembre 2020		Octobre 2020		Ecart mensuel	
	DE	Chômeurs	DE	Chômeurs	DE	Chômeurs	DE	Chômeurs
Districts								
Delémont	1'035	728	1'395	1'011	1'439	1'048	+44	+37
Porrentruy	620	436	847	594	865	606	+18	+12
Fr.-Montagnes	186	129	272	220	287	222	+15	+2
Total ¹	1'845	1'297	2'518	1'828	2'595	1'879	+77	+51
Taux ²	5.1%	3.6%	6.9%	5.0%	7.1%	5.2%	+0.2 pt	+0.2 pt

¹ Inclus quelques personnes domiciliées hors canton

² Sur la base d'une population active de 36'387 personnes (2015-2017)

Le chômage s'affiche à 5.4% dans le district de Delémont, 5.2% dans celui de Porrentruy et 4.0% aux Franches-Montagnes.

Environ 650 entreprises sont aujourd'hui autorisées à recourir au chômage partiel si nécessaire, soit 260 de plus qu'il y a un mois. Au total, près de 9'500 travailleurs potentiellement en horaire réduit y sont employés. La seconde vague épidémique et les mesures prises pour freiner la propagation du virus engendrent naturellement une recrudescence des réductions d'horaires de travail.

Renseignements complémentaires :

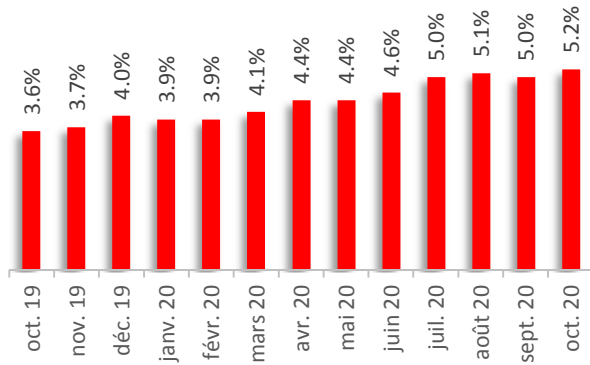
Nicolas Ackermann / tél. 032 420 52 43

www.travail.swiss / www.amstat.ch

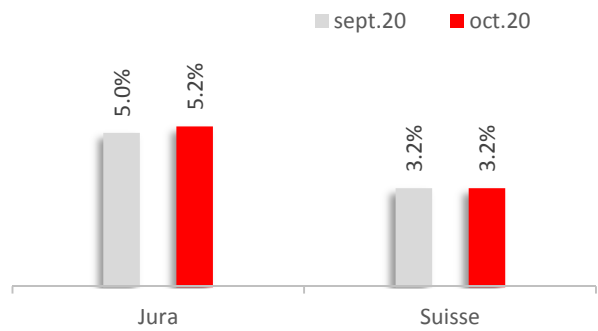
Delémont, le 9 novembre 2020

Graphiques

Evolution du chômage au cours des 12 derniers mois



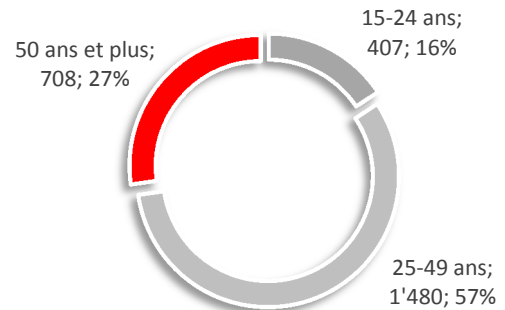
Variation du chômage JU/CH



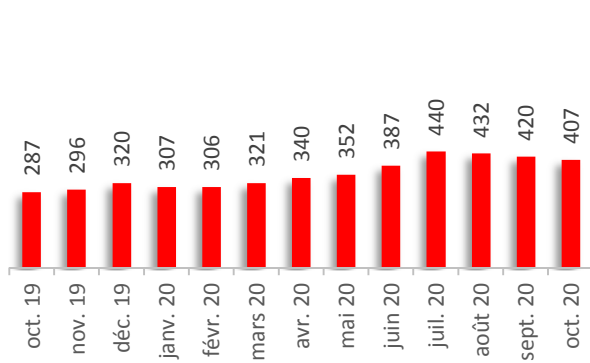
Répartition des demandeurs d'emploi selon le sexe



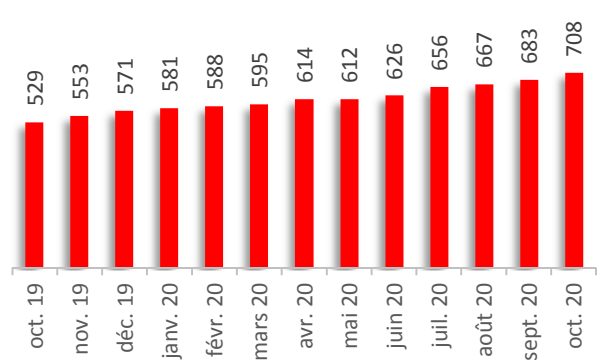
Répartition des demandeurs d'emploi selon l'âge



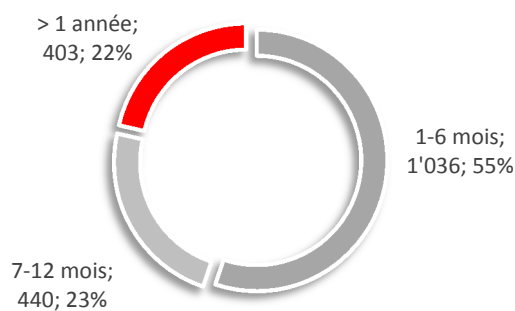
Evolution du chômage des jeunes (demandeurs d'emploi de moins de 25 ans)



Evolution du chômage des seniors (demandeurs d'emploi de 50 ans et plus)



Répartition des chômeurs selon la durée de chômage



Taux d'activité recherché par les demandeurs d'emploi

