

Evolution de la situation sur le marché du travail en décembre 2020

## Le taux de chômage s'est établi à 5.6% à fin décembre

Selon le dernier relevé du SECO, 2'761 demandeurs d'emploi étaient inscrits auprès de l'Office régional de placement dans le canton du Jura au terme de l'année écoulée. Ils se répartissent en 2'028 chômeurs et 733 demandeurs d'emploi non chômeurs. Ainsi, le taux de chômage s'est établi à 5.6% à fin décembre, ce qui représente 0.2 pt de plus qu'à fin novembre et 1.6 pt de plus qu'à fin 2019.

Compte tenu notamment d'un surplus de 32 personnes passant par le chômage en provenance d'entreprises du bâtiment ou du génie-civil, l'augmentation mensuelle globale (+73) du nombre de chômeurs en décembre est en partie saisonnière.

### Variations mensuelles nettes des demandeurs d'emploi / chômeurs selon différentes branches

- Secteur primaire (+5/+7)	- Garages automobiles (-1/-)	- Autres services divers (+10/+26)
- Industrie (+1/+8)	- Commerce de détail (-7/-7)	- Non spécifié (-6/-5)
- Bâtiment et génie civil (+24/+32)	- Hôtellerie et restauration (+13/+12)	- Total (+39/+73)

233 personnes au total se sont inscrites ou réinscrites à l'ORP-Jura en décembre, alors que 193 dossiers ont été fermés dans le même temps. L'ensemble des demandeurs d'emploi représente actuellement 7.6% (+0.1 pt) de la population active habitant le canton du Jura.

Au niveau national, le taux de chômage a augmenté également en décembre. Il se situe à présent à 3.5% (+0.2%).

### Evolution détaillée dans les districts

Mois	Décembre 2019		Novembre 2020		Décembre 2020		Ecart mensuel	
	DE	Chômeurs	DE	Chômeurs	DE	Chômeurs	DE	Chômeurs
Delémont	1'116	808	1'530	1'112	1'557	1'162	+27	+50
Porrentruy	653	464	890	610	899	634	+9	+24
Fr.-Montagnes	227	166	299	231	304	231	+5	-
Total <sup>1</sup>	1'999	1'440	2'722	1'955	2'761	2'028	+39	+73
Taux <sup>2</sup>	5.5%	4.0%	7.5%	5.4%	7.6%	5.6%	+0.1 pt	+0.2 pt

<sup>1</sup> Inclus quelques personnes domiciliées hors canton

<sup>2</sup> Sur la base d'une population active de 36'387 personnes (2015-2017)

Le chômage se situe à 6.0% dans le district de Delémont, 5.4% dans celui de Porrentruy et 4.2% aux Franches-Montagnes.

Après avoir diminué en 2018 (3.8%) et en 2019 (3.4%), le taux de chômage cantonal en moyenne annuelle s'est fixé à 4.7% en 2020 et affiche ainsi une recrudescence marquée en raison de la crise sanitaire et de ses conséquences pour l'économie et le marché du travail.

Celles-ci continuent d'ailleurs de peser sur les entreprises qui demeurent nombreuses à devoir recourir à une réduction d'horaire de travail (RHT) afin de conserver leur personnel et éviter des licenciements. Quelque 600 employeurs jurassiens sont autorisés à faire usage actuellement au besoin de cette mesure dans le cadre de l'assurance-chômage. Près de 7'500 travailleurs, potentiellement à l'arrêt ou en horaire réduit, y sont salariés, soit 17% de l'emploi sur le territoire cantonal.

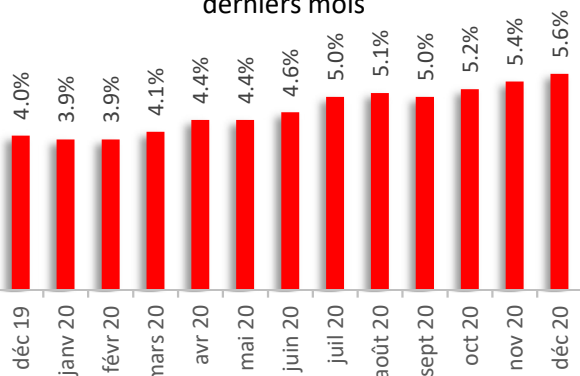
### Renseignements complémentaires :

Nicolas Ackermann / tél. 032 420 52 43

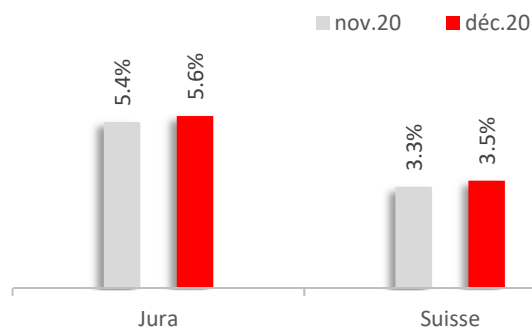
[www.travail.swiss](http://www.travail.swiss) / [www.amstat.ch](http://www.amstat.ch)

## Graphiques

### Evolution du chômage au cours des 12 derniers mois



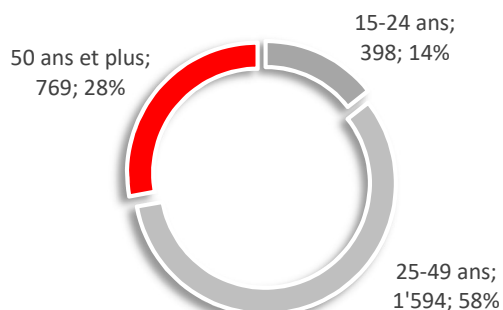
### Variation du chômage JU/CH



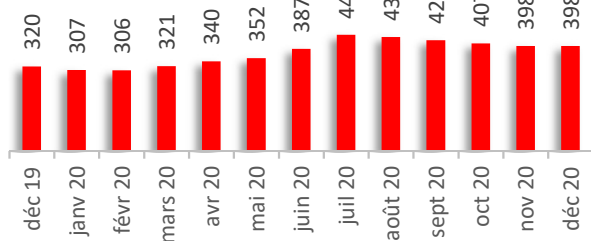
### Répartition des demandeurs d'emploi selon le sexe



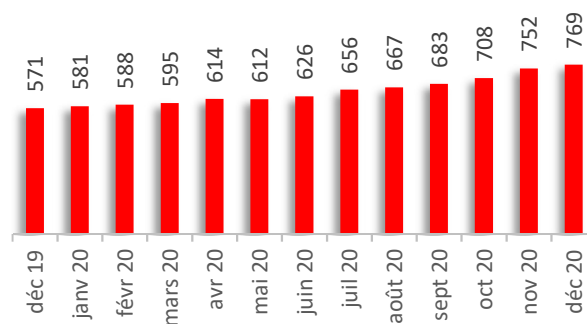
### Répartition des demandeurs d'emploi selon l'âge



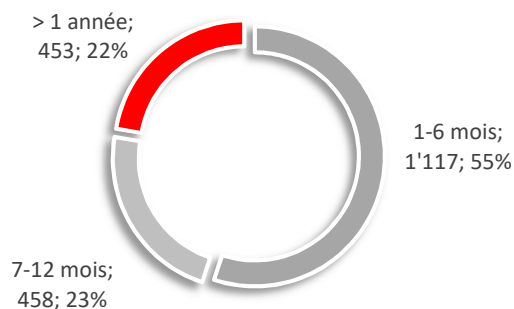
### Evolution du chômage des jeunes (demandeurs d'emploi de moins de 25 ans)



### Evolution du chômage des seniors (demandeurs d'emploi de 50 ans et plus)



### Répartition des chômeurs selon la durée de chômage



### Taux d'activité recherché par les demandeurs d'emploi

