

Evolution de la situation sur le marché du travail en janvier 2021

## Le taux de chômage s'est établi à 5.7% à fin janvier (+0.1 pt)

Selon le relevé mensuel du SECO, 2'779 demandeurs d'emploi étaient inscrits auprès de l'Office régional de placement dans le Jura le 31 janvier dernier. Ils se répartissent en 2'080 chômeurs et 699 demandeurs d'emploi non chômeurs.

Par rapport à fin décembre 2020, cela représente une augmentation de 52 chômeurs, respectivement du taux de chômage qui s'établit à présent à 5.7%, soit 0.1 pt de plus qu'il y a un mois.

Pour sa part, l'ensemble des demandeurs d'emploi suivis par l'ORP correspond actuellement à 7.6% de la population active domiciliée dans le canton, un taux qui reste inchangé par rapport au mois précédent.

En septembre, 223 personnes au total se sont inscrites ou réinscrites à l'ORP alors que 203 dossiers ont été fermés.

### Variations mensuelles nettes des demandeurs d'emploi / chômeurs selon différentes branches

- Secteur primaire (+5/+6)
- Industrie (-7/-8)
- Bâtiment et génie civil (-2/-1)
- Garages automobiles (-3/-1)
- Commerce de détail (+4/+11)
- Hôtellerie et restauration (+3/+4)
- Autres services divers (+22/+38)
- Non spécifié (-4/+3)
- Total (+18/+52)

Au niveau national, le taux de chômage s'est également accru en janvier. Il se situe à présent à 3.7% (+0.2%).

### Evolution détaillée dans les districts

Mois	Janvier 2020		Décembre 2020		Janvier 2021		Ecart mensuel	
	DE	Chômeurs	DE	Chômeurs	DE	Chômeurs	DE	Chômeurs
Delémont	1'116	792	1'557	1'162	1'557	1'177	-	+15
Porrentruy	642	450	899	634	907	660	+8	+26
Fr.-Montagnes	238	185	304	231	314	242	+10	+11
Total <sup>1</sup>	2'000	1'430	2'761	2'028	2'779	2'080	+18	+52
Taux <sup>2</sup>	5.5%	3.9%	7.6%	5.6%	7.6%	5.7%	-	+0.1 pt

<sup>1</sup> Inclus quelques personnes domiciliées hors canton

<sup>2</sup> Sur la base d'une population active de 36'387 personnes (2015-2017)

Le chômage se situe à 6.1% dans le district de Delémont, 5.7% dans celui de Porrentruy et 4.4% aux Franches-Montagnes.

A relever encore qu'environ 760 entreprises sont aujourd'hui autorisées à recourir au chômage partiel (RHT) si nécessaire. Près de 8'600 travailleurs potentiellement à l'arrêt ou en horaire réduit y sont employés, un effectif qui s'est sensiblement accru depuis le début de l'année à la suite des mesures sanitaires décidées par le conseil fédéral en janvier.

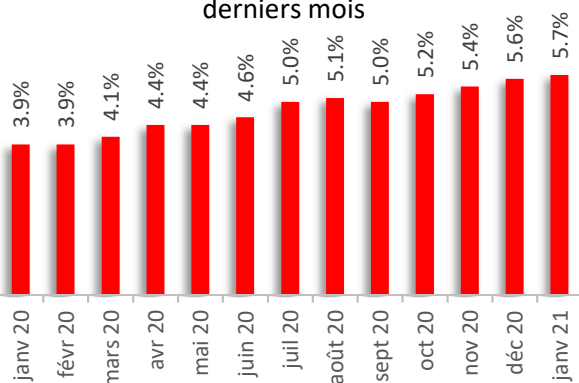
### Renseignements complémentaires :

Nicolas Ackermann / tél. 032 420 52 43

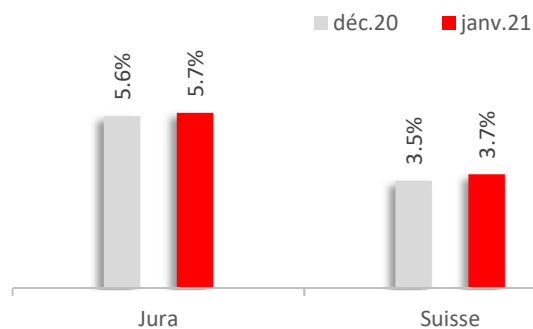
[www.travail.swiss](http://www.travail.swiss) / [www.amstat.ch](http://www.amstat.ch)

## Graphiques

### Evolution du chômage au cours des 12 derniers mois



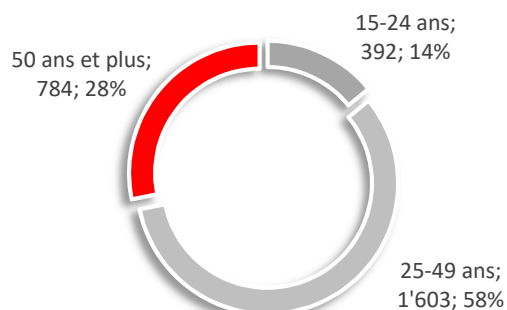
### Variation du chômage JU/CH



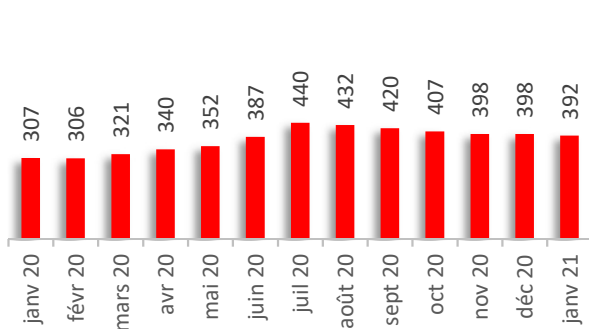
### Répartition des demandeurs d'emploi selon le sexe



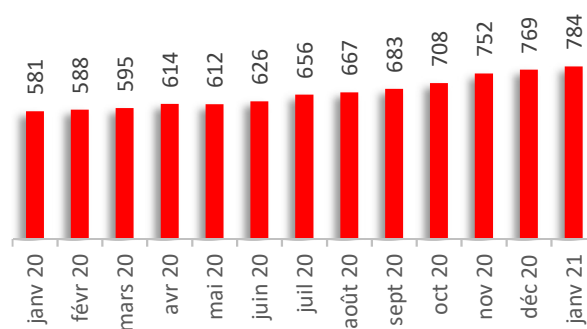
### Répartition des demandeurs d'emploi selon l'âge



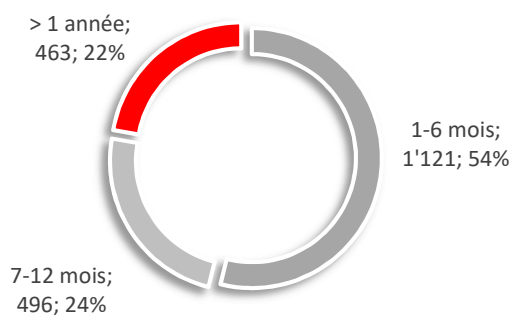
### Evolution du chômage des jeunes (demandeurs d'emploi de moins de 25 ans)



### Evolution du chômage des seniors (demandeurs d'emploi de 50 ans et plus)



### Répartition des chômeurs selon la durée de chômage



### Taux d'activité recherché par les demandeurs d'emploi

