

Evolution de la situation sur le marché du travail en février 2021

Taux de chômage stable à fin février : 5.7%

Selon le relevé mensuel du SECO, 2'801 demandeurs d'emploi étaient inscrits auprès de l'Office régional de placement du Jura le 28 février dernier. Ils se répartissent en 2'060 chômeurs et 741 demandeurs d'emploi non chômeurs.

Par rapport à fin janvier, cela représente une diminution 20 chômeurs s'avérant toutefois insuffisante pour faire baisser le taux de chômage. Ce dernier demeure ainsi à 5.7%, comme le mois précédent.

Pour sa part, l'ensemble des demandeurs d'emploi conseillés par l'ORP correspond actuellement 7.7% de la population active domiciliée dans le canton, un taux qui s'est légèrement accru en février, à savoir de 0.1 pt.

En février, 194 personnes au total se sont inscrites ou réinscrites à l'ORP alors que 170 dossiers ont été fermés.

Variations mensuelles nettes des demandeurs d'emploi / chômeurs selon différentes branches

- Secteur primaire (+3/+3)
- Industrie (+3/-12)
- Bâtiment et génie civil (+8/+2)
- Garages automobiles (-1/-1)
- Commerce de détail (+6/+10)
- Hôtellerie et restauration (-3/-2)
- Autres services divers (+2/-16)
- Non spécifié (+4/-4)
- Total (+22/-20)

Le taux de chômage publié au niveau national affiche une diminution mensuelle de 0.1 pt et se situe à 3.6%.

Evolution détaillée dans les districts

Mois	Février 2020		Janvier 2021		Février 2021		Ecart mensuel	
	DE	Chômeurs	DE	Chômeurs	DE	Chômeurs	DE	Chômeurs
Delémont	1'118	783	1'557	1'177	1'586	1'192	+29	+15
Porrentruy	653	455	907	660	898	628	-9	-32
Fr.-Montagnes	247	190	314	242	316	239	+2	-3
Total ¹	2'024	1'433	2'779	2'080	2'801	2'060	+22	-20
Taux ²	5.6%	3.9%	7.6%	5.7%	7.7%	5.7%	+0.1 pt	-

¹ Inclus quelques personnes domiciliées hors canton

² Sur la base d'une population active de 36'387 personnes (2015-2017)

Le chômage se situe à 6.2% dans le district de Delémont, 5.4% dans celui de Porrentruy et 4.3% aux Franches-Montagnes.

S'agissant des réductions d'horaire de travail (RHT), on peut estimer qu'elles ont concerné, en février, plus de 3'500 travailleurs en horaire réduit au sein des entreprises jurassiennes, toutes branches confondues.

Renseignements complémentaires :

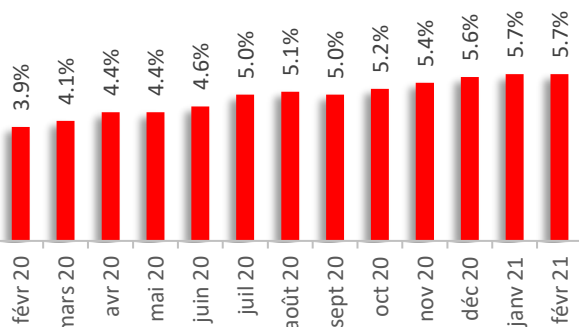
Nicolas Ackermann / tél. 032 420 52 43

www.travail.swiss / www.amstat.ch

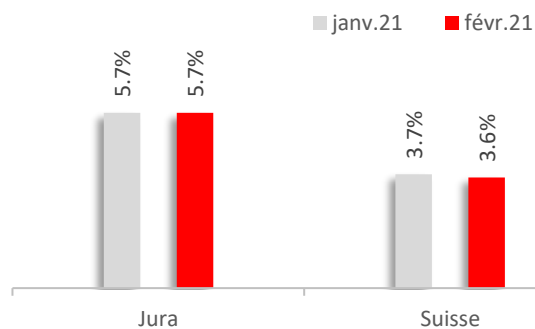
Delémont, le 8 mars 2021

Graphiques

Evolution du chômage au cours des 12 derniers mois



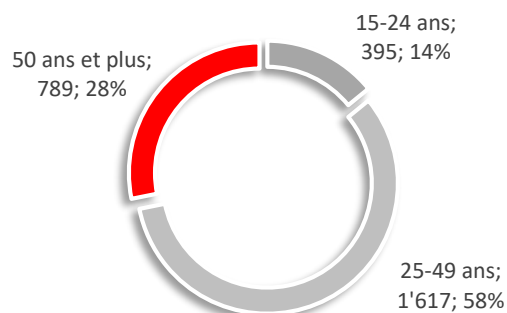
Variation du chômage JU/CH



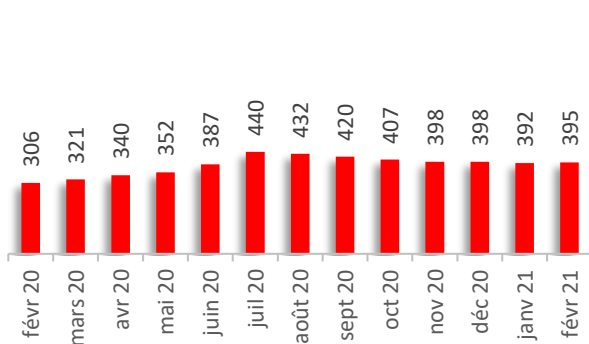
Répartition des demandeurs d'emploi selon le sexe



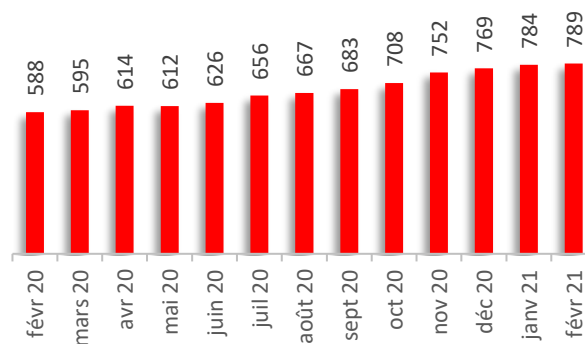
Répartition des demandeurs d'emploi selon l'âge



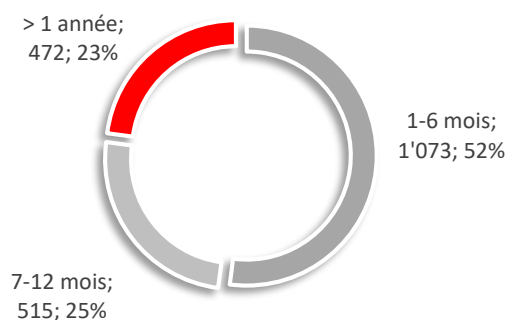
Evolution du chômage des jeunes (demandeurs d'emploi de moins de 25 ans)



Evolution du chômage des seniors (demandeurs d'emploi de 50 ans et plus)



Répartition des chômeurs selon la durée de chômage



Taux d'activité recherché par les demandeurs d'emploi

