

Evolution de la situation sur le marché du travail en mars 2021

Situation améliorée sur le marché du travail à fin mars

Selon le relevé mensuel du SECO, 2'696 demandeurs d'emploi étaient inscrits auprès de l'Office régional de placement du Jura le 31 mars dernier. Cet effectif est composé de 1'947 chômeurs et de 749 demandeurs d'emploi non chômeurs.

Par rapport à fin février, cela représente 113 chômeurs de moins, ce qui correspond à une diminution du taux de chômage de 0.3 pt. Ce dernier se situe à présent à 5.4%.

Ce recul s'inscrit dans la tendance nationale puisque le taux de chômage au niveau suisse (3.4%) s'est également abaissé durant le mois écoulé, de 0.2 pt précisément.

L'amélioration de la situation sur le marché du travail s'explique par l'habituel redémarrage printanier de certaines activités dans des secteurs à caractère saisonnier, en particulier dans la construction. Mais elle est constatée également dans d'autres branches, notamment dans l'industrie horlogère. Le nombre de chômeurs issus de l'hôtellerie-restauration reste en revanche très stable. Une amélioration des perspectives d'embauche dans cette branche n'est à attendre qu'à partir du moment où les restrictions sanitaires pourront être levées.

Variations mensuelles nettes de l'effectif des chômeurs selon différentes branches

- Secteur primaire (-2)	- Garages automobiles (-4)	- Autres services divers (-26)
- Industrie (-44)	- Commerce de détail (+2)	- Non spécifié (+1)
- Bâtiment et génie civil (-40)	- Hôtellerie et restauration (-)	- Total (-113)

Durant le mois écoulé, 206 personnes au total se sont inscrites ou réinscrites à l'ORP, alors que 308 dossiers ont pu être fermés parallèlement.

A fin mars, l'ensemble des demandeurs d'emploi inscrits, chômeurs (sans emploi et disponibles à court terme pour le placement) et non chômeurs, représentait 7.4% (-0.3 pt) de la population active domiciliée dans le canton.

Evolution détaillée dans les districts

Mois	Mars 2020		Février 2021		Mars 2021		Ecart mensuel	
	DE	Chômeurs	DE	Chômeurs	DE	Chômeurs	DE	Chômeurs
Delémont	1'161	805	1'586	1'192	1'525	1'115	-61	-77
Porrentruy	684	466	898	628	873	605	-25	-23
Fr.-Montagnes	259	203	316	239	295	224	-21	-15
Total ¹	2'111	1'480	2'801	2'060	2'696	1'947	-105	-113
Taux ²	5.8%	4.1%	7.7%	5.7%	7.4%	5.4%	-0.3 pt	-0.3 pt

¹ Inclus quelques personnes domiciliées hors canton

² Sur la base d'une population active de 36'387 personnes (2015-2017)

Le taux de chômage se situe à 5.8% dans le district de Delémont, 5.2% dans celui de Porrentruy et 4.1% aux Franches-Montagnes.

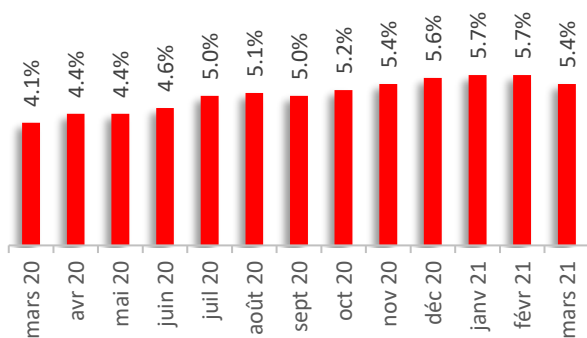
A relever encore qu'env. 3'500 travailleurs demeurent indemnisés mensuellement dans le cadre de RHT, au sein des entreprises jurassiennes. Leur horaire de travail s'y trouve réduit d'env. 40% en moyenne.

Renseignements complémentaires : Service de l'économie et de l'emploi / tél. 032 420 52 10 / secr.see@jura.ch
www.travail.swiss / www.amstat.ch

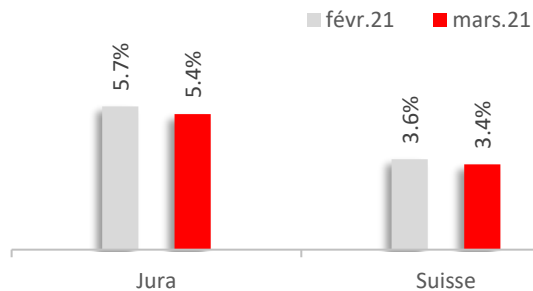
Delémont, le 9 avril 2021

Graphiques

Evolution du chômage au cours des 12 derniers mois



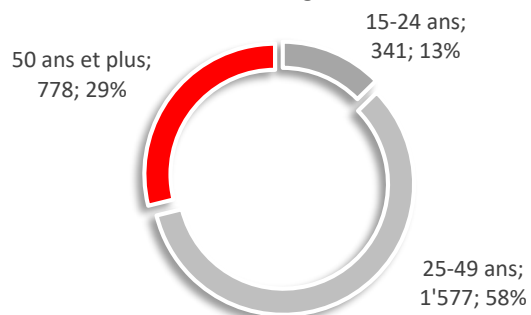
Variation du chômage JU/CH



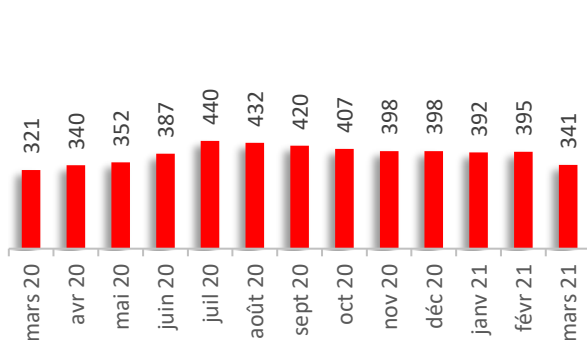
Répartition des demandeurs d'emploi selon le sexe



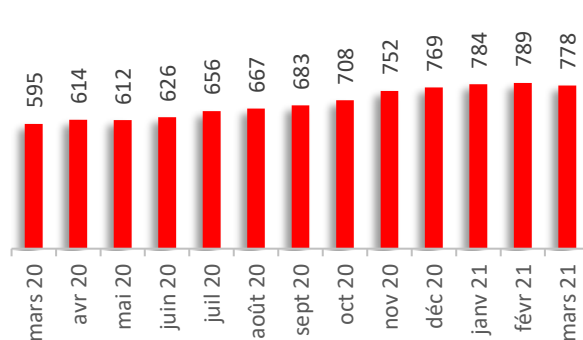
Répartition des demandeurs d'emploi selon l'âge



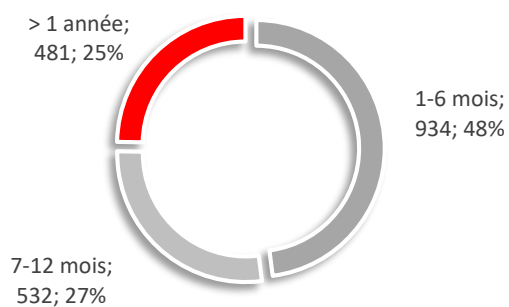
Evolution du chômage des jeunes (demandeurs d'emploi de moins de 25 ans)



Evolution du chômage des seniors (demandeurs d'emploi de 50 ans et plus)



Répartition des chômeurs selon la durée de chômage



Taux d'activité recherché par les demandeurs d'emploi

