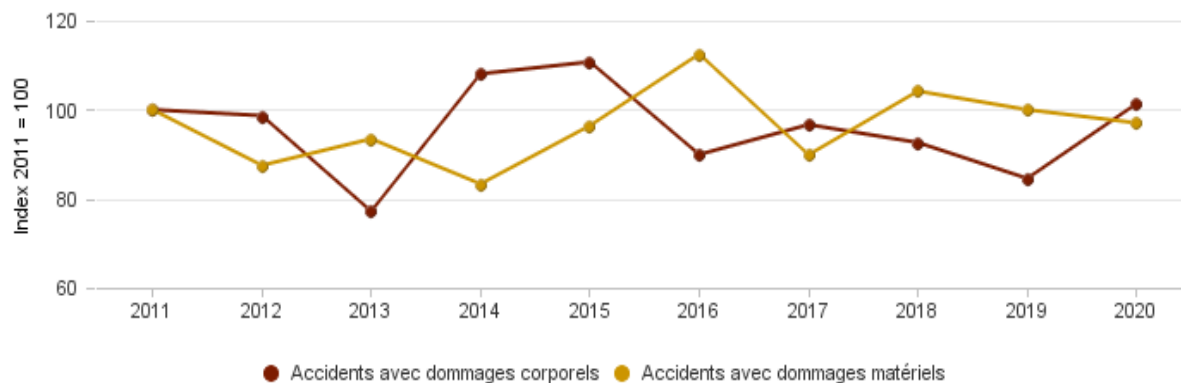




Accidents de la circulation
routière survenus dans le
canton du Jura en 2020

Accidents

selon les conséquences de l'accident

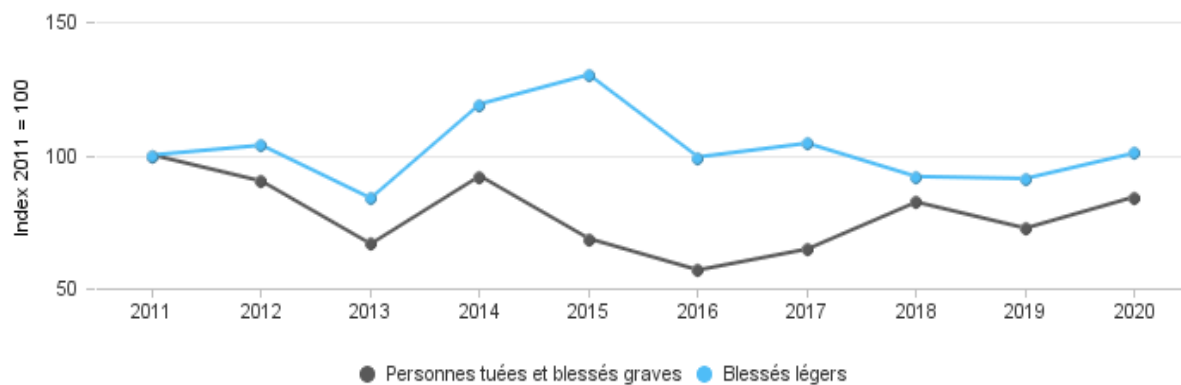


	2011	2012	2013	2014	2015	2016	2017	2018	2019	2020
Total des accidents	317	294	272	301	327	323	295	313	294	314
Accidents avec dommages matériels	168	147	157	140	162	189	151	175	168	163
Accidents avec dommages corporels	149	147	115	161	165	134	144	138	126	151
Accidents avec tués	3	4	1	4	3	4	1	4	3	2
Accidents avec blessés graves	40	39	28	37	28	22	30	35	30	36
avec blessés en danger de mort ¹	N/A	N/A	N/A	N/A	2	0	0	2	3	1
avec blessés sérieux ¹	N/A	N/A	N/A	N/A	26	22	30	33	27	35
Accidents avec blessés légers	106	104	86	120	134	108	113	99	93	113

N/A: pas disponible

Victimes

selon les conséquences de l'accident



	2011	2012	2013	2014	2015	2016	2017	2018	2019	2020
Total des victimes	187	187	148	209	212	164	175	167	161	180
Personnes tuées	3	4	1	5	3	5	1	4	3	2
Blessés graves	48	42	33	42	32	24	32	38	34	41
Blessés en danger de mort ¹	N/A	N/A	N/A	N/A	3	0	0	2	3	2
Blessés sérieux ¹	N/A	N/A	N/A	N/A	29	24	32	36	31	39
Blessés légers	136	141	114	162	177	135	142	125	124	137

N/A: pas disponible

Synthèse des accidents	Total	2020
Total des accidents	314	314
Total des objets	474	474
Total des personnes	599	599
Estim. dom. matériels (en 1'000 CHF)	3312.865	3312.865
Personnes tuées	2	2
Blessés graves	41	41
Blessés légers	137	137

Groupe du type d'accident	Total	2020
0 Dérapage ou perte de maîtrise	152	152
1 Accident lors de dépassement ou lors d'un changement de voie	22	22
2 Accident par tamponnement	38	38
3 Accident lors du changement de direction	6	6
4 Accident lors du retour à droite	29	29
5 Traversée de la route	7	7
6 Collision frontale	14	14
7 Accident lors du stationnement	18	18
8 Accident concernant des piétons	13	13
9 Accident avec un animal	1	1
99 Autres	14	14
Total	314	314

Heure de l'accident	Total	2020
00.00 - 00.59	5	5
01.00 - 01.59	3	3
02.00 - 02.59	4	4
03.00 - 03.59	3	3
04.00 - 04.59	7	7
05.00 - 05.59	2	2
06.00 - 06.59	18	18
07.00 - 07.59	13	13
08.00 - 08.59	8	8
09.00 - 09.59	15	15
10.00 - 10.59	11	11
11.00 - 11.59	22	22
12.00 - 12.59	16	16
13.00 - 13.59	16	16
14.00 - 14.59	17	17
15.00 - 15.59	29	29
16.00 - 16.59	25	25
17.00 - 17.59	27	27
18.00 - 18.59	26	26
19.00 - 19.59	12	12
20.00 - 20.59	8	8
21.00 - 21.59	8	8
22.00 - 22.59	10	10
23.00 - 23.59	9	9
Total	314	314

Jour de semaine	Total	2020
1 LUN	43	43
2 MAR	54	54
3 MER	40	40
4 JEU	45	45
5 VEN	52	52
6 SAM	44	44
7 DIM	36	36
Total	314	314

Mois	Total	2020
1 Janvier	21	21
2 Février	30	30
3 Mars	16	16
4 Avril	8	8
5 Mai	25	25
6 Juin	34	34
7 Juillet	38	38
8 Août	26	26
9 Septembre	35	35
10 Octobre	31	31
11 Novembre	20	20
12 Décembre	30	30
Total	314	314

Cause principale (seul. depuis 2011)	Total	2020
1001 Influence de l'alcool	48	48
1002 Influence de stupéfiants	2	2
1003 Influence de médicaments	4	4
1005 Excès de fatigue, endormissement (y compris endormissement passager)	5	5
1007 Maladies physiques ou psychiques	4	4
1099 Autres facteurs d'influence de nature médicale	2	2
2001 Inadaptée au tracé de la route (virage serré, proximité d'une intersection, etc.)	18	18
2002 Inadaptée aux conditions de la route (mouillée, verglacée, gravillon, feuilles, etc.)	28	28
2004 Inadaptée aux conditions de visibilité (réduite en raison du temps, de la luminosité)	1	1
2006 Inadaptée pour certains genres de véhicules	1	1
2101 Croisement longitudinal non conforme ou circulation trop à gauche	7	7
2102 Manque d'égards en changeant de voie	2	2
2106 Marche arrière imprudente	15	15
2110 Suivre de trop près le véhicule qui précède	6	6
2199 Autre attitude fautive lors des mouvements dans la circulation	2	2
2202 Franchissement de la ligne de sécurité	2	2
2204 Dépassement en présence de trafic venant en sens inverse	2	2
2205 En dépassant de trop près (latéral)	3	3
2206 Dépassement par la droite	1	1
2299 Autre attitude fautive en rapport avec un dépassement	4	4
2301 Ne pas accorder la priorité à un passage pour piétons	6	6
2302 Non-respect du signal de priorité Cédez le passage	22	22
2303 Non-respect de la priorité de droite	2	2
2304 Non-respect du signal de priorité Stop	3	3

2307 Refus d'accorder la priorité au trafic du trottoir (traversée du trottoir)	1	1
2399 Autre attitude fautive en lien avec la priorité	9	9
2404 Non-respect de la signalisation lumineuse (feu clignotant) aux passages à niveau	3	3
2501 Inobservation d'un signal	1	1
2601 Manque d'attention momentané	49	49
2602 Manque de connaissance de la route empruntée (y compris recherche des indications de direction)	1	1
2603 Manque d'expérience pratique de la conduite	4	4
2605 Distraction par le maniement du téléphone	2	2
2606 Distraction par le maniement d'appareils techniques dans la voiture (radio, système de navigation, chauffage, etc.)	1	1
2607 Inobservation de l'indicateur de direction ou des feux-stop arrières de véhicules	1	1
2699 Autre influence en rapport avec l'inattention ou la distraction	1	1
2701 Connaissance insuffisante du véhicule	2	2
2704 Stationnement sans précautions suffisantes	1	1
2705 Manoeuvres incorrectes dans le véhicule (confusion frein - accélérateur, glisser de la pédale de frein dans les véhicules à transmission automatique, etc.)	1	1
2706 Chute du véhicule (de la moto, du tracteur, etc.)	3	3
2799 Autre faute de maniement	3	3
2899 Autre attitude fautive d'un cycliste ou d'un cyclomotoriste	2	2
2902 Sauter, courir ou jouer sur la route	1	1
2999 Autre attitude fautive du piéton ou du conducteur d'EAV	4	4
3099 Autre déféctuosité de l'état du véhicule	1	1
3102 Pneus dans un état insuffisant	1	1
3201 Chargement insuffisamment arrimé, perte du chargement	2	2
3203 Remorque mal attelée au véhicule	1	1
4099 Autre défaut de l'état de l'infrastructure	1	1
4101 Obstacle sur la chaussée	1	1
4103 Eblouissement du soleil	1	1
4199 Autre influence externe momentanée	1	1
4202 Présence d'animaux domestiques sur la chaussée	2	2
4203 Présence d'animaux sauvages sur la chaussée	1	1
5001 Véhicule stationné (omission de la déclaration obligatoire)	1	1
5099 Cause inconnue	21	21
Total	314	314

Intensité du trafic	Total	2020
450 Faible	157	157
451 Normale	114	114
452 Forte	32	32
453 File ralentie	4	4
454 File arrêtée	1	1
459 Autre	6	6
Total	314	314

Signalisation par zone	Total	2020
460 Aucune	265	265
461 Zone 30	10	10
462 Zone de rencontre	4	4
469 Autre	35	35
Total	314	314

Vitesse maximale	Total	2020
10	2	2
20	6	6
30	10	10
40	3	3
50	150	150
60	15	15
70	1	1
80	114	114
100	8	8
120	5	5
Total	314	314

Site de l'accident	Total	2020
480 Ligne droite	149	149
481 Virage	75	75
482 Place	8	8
483 Place de stationnement	19	19
485 Intersection	39	39
486 Giratoire	14	14
489 Autre	10	10
Total	314	314

Etat de la route	Total	2020
520 Route sèche	225	225
521 Route humide	32	32
522 Route mouillée	30	30
524 Route enneigée	12	12
525 Route verglacée	9	9
529 Autre	6	6
Total	314	314

Conditions météorologiques	Total	2020
580 Beau temps	195	195
581 Temps couvert	66	66
582 Pluie	25	25
583 Chute de neige	14	14
584 Pluie givrante	4	4
585 Grêle	1	1
589 Autre	9	9
Total	314	314

Conditions lumineuses	Total	2020
620 Jour	207	207
621 Aurore / crépuscule	28	28
622 Nuit	77	77
623 Inconnu	2	2
Total	314	314

Eclairage artificiel	Total	2020
640 Aucun	176	176
641 Hors service	69	69
642 En service	69	69
Total	314	314

Genre de route	Total	2020
430 Autoroute	22	22
431 Semi-autoroute	4	4
432 Route principale	171	171
433 Route secondaire	80	80
439 Autre	37	37
Total	314	314

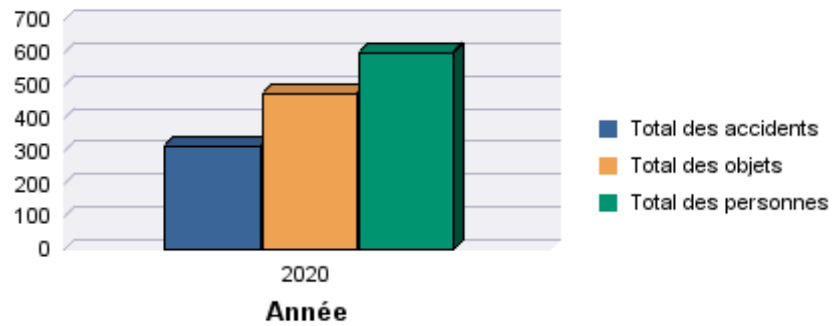
Réglementation de la priorité	Total	2020
600 Aucune intersection	218	218
601 Passage pour piétons	8	8
602 Signal ""Cédez le passage""	28	28
603 Priorité de droite	6	6
604 Signal ""Stop""	4	4
606 Trottoir traversant	2	2
607 Signal lumineux	2	2
608 FTV système de feux de fermeture temporaire des voies	1	1
619 Autre	45	45
Total	314	314

A l'intérieur/l'extérieur d'une localité	Total	2020
410 A l'intérieur d'une localité	175	175
411 A l'extérieur d'une localité	139	139
Total	314	314

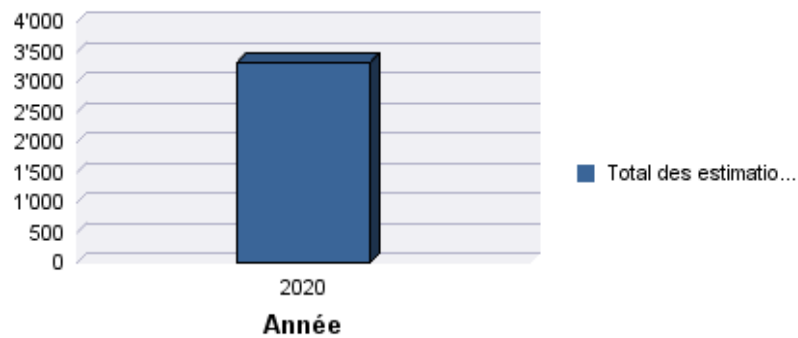
Gravité de l'accident	Total	2020
Accidents avec dommages matériels	163	163
Accidents avec dommages corporels	151	151
Accidents avec blessés légers	113	113
Accidents avec blessés graves	36	36
Accidents avec tués	2	2

Synthèse des accidents	Total	2020
Total des accidents	314	314
Total des objets	474	474
Total des personnes	599	599
Estim. domm. matériels (en 1'000 CHF)	3312.865	3312.865
Nombre de personnes tuées	2	2
Nombre de blessés graves	41	41
Nombre de blessés légers	137	137

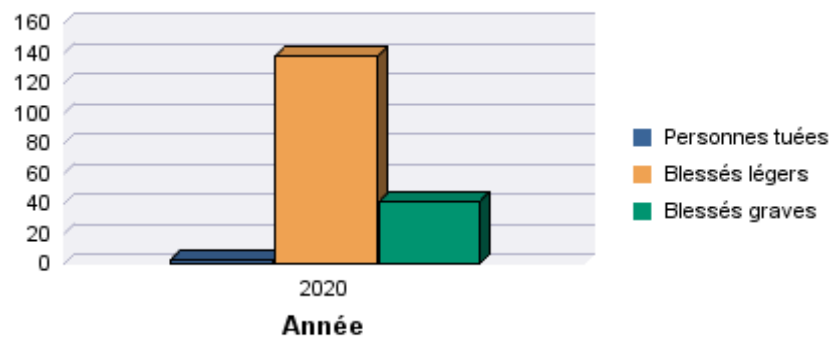
Accidents, objets et personnes



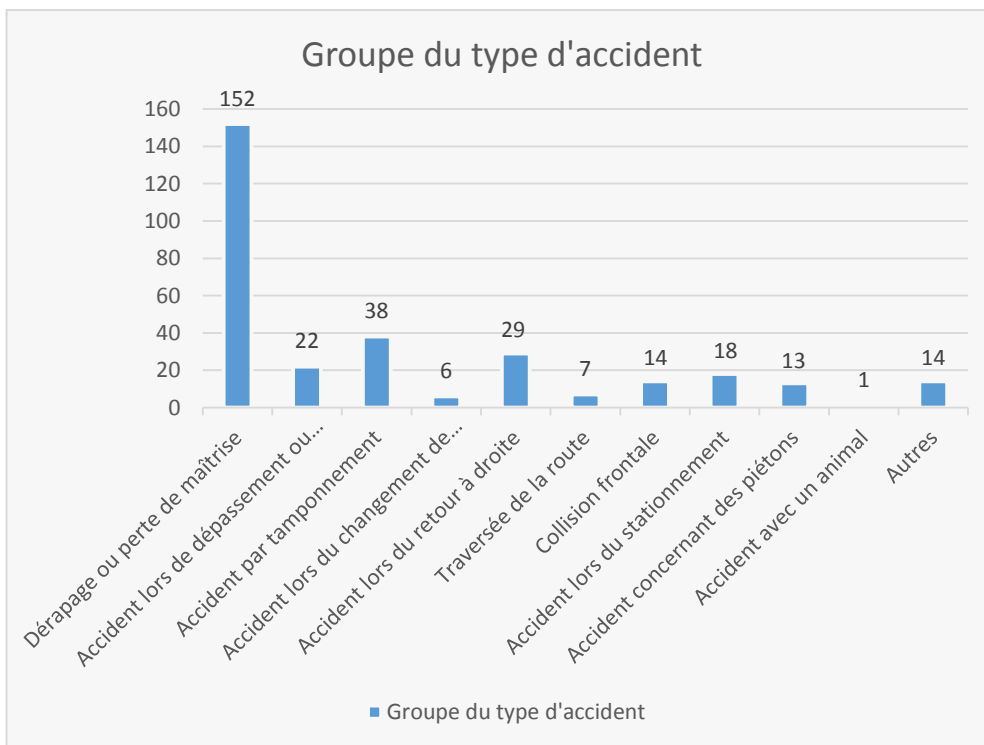
Estim. domm. matériels (en 1'000 CHF)



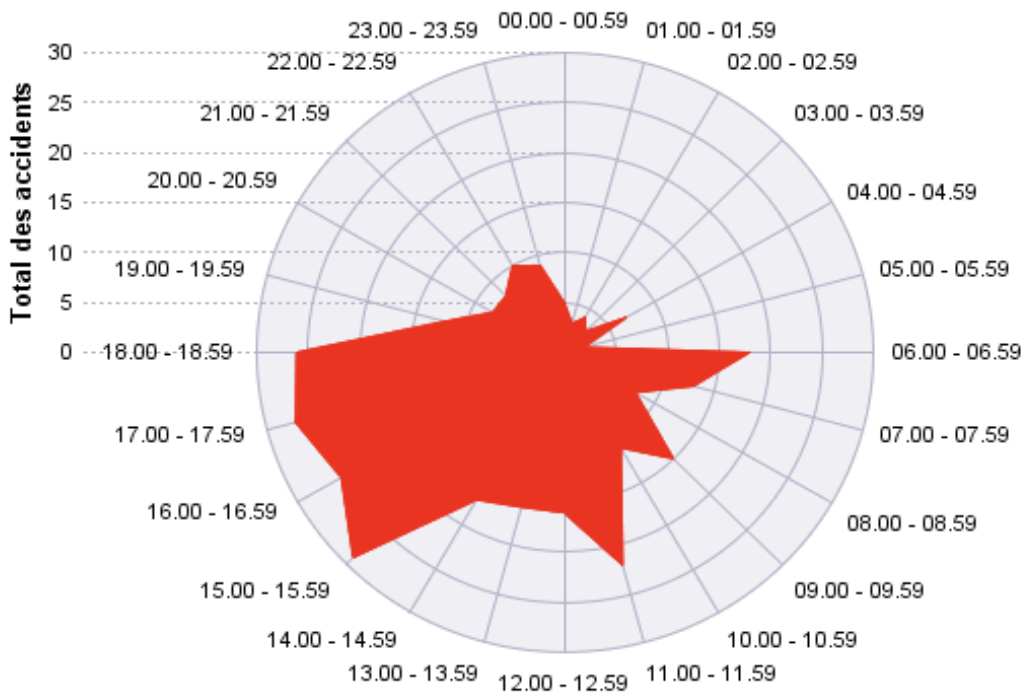
Victimes



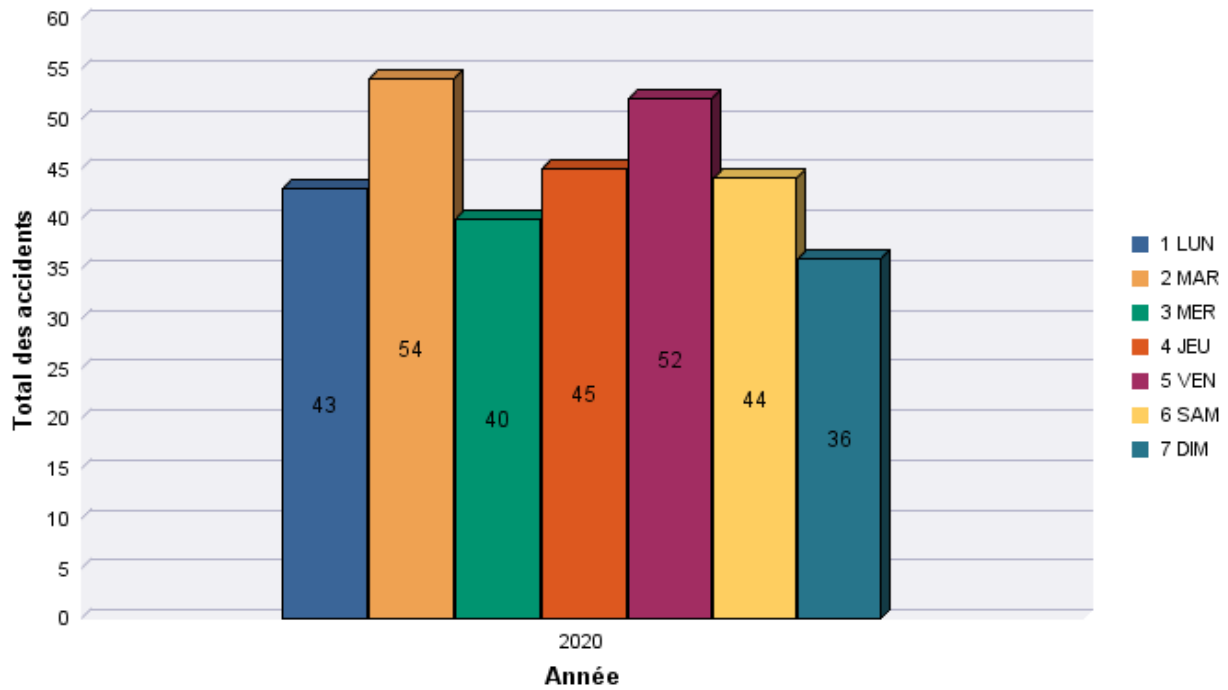
Groupe du type d'accident	Total	2020
0 Dérapage ou perte de maîtrise	152	152
1 Accident lors de dépassement ou lors d'un changement de voie	22	22
2 Accident par tamponnement	38	38
3 Accident lors du changement de direction	6	6
4 Accident lors du retour à droite	29	29
5 Traversée de la route	7	7
6 Collision frontale	14	14
7 Accident lors du stationnement	18	18
8 Accident concernant des piétons	13	13
9 Accident avec un animal	1	1
99 Autres	14	14
Total	314	314



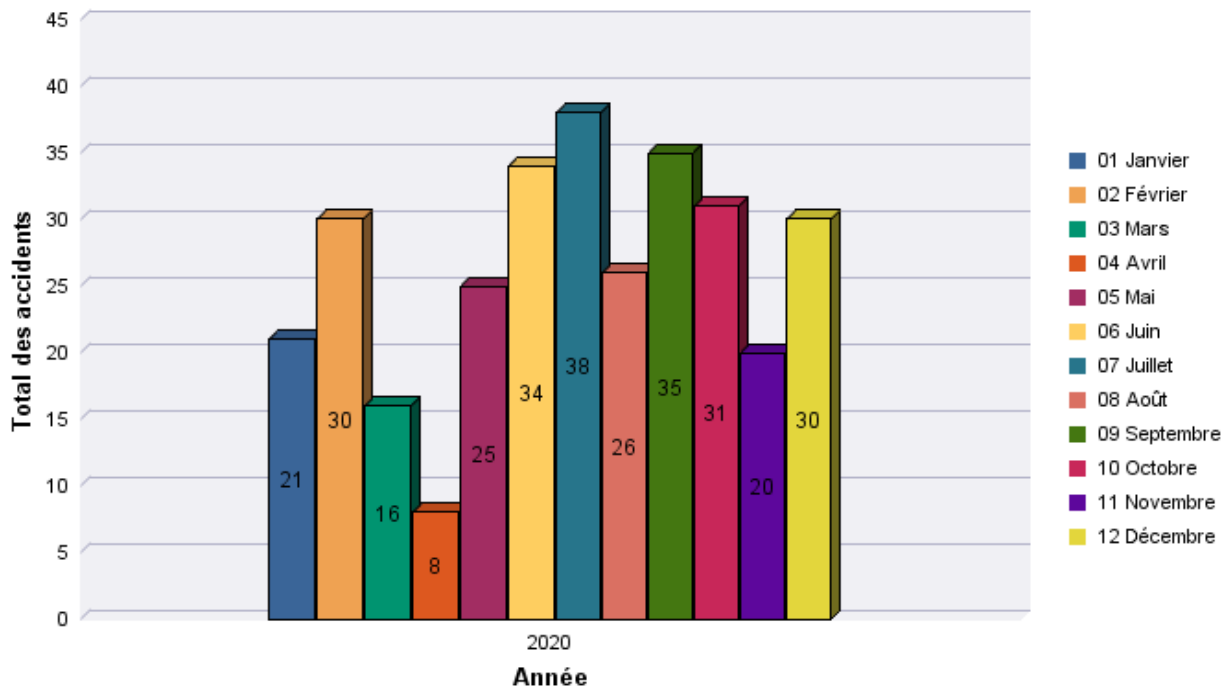
Heure de l'accident	Total	2020
00.00 - 00.59	5	5
01.00 - 01.59	3	3
02.00 - 02.59	4	4
03.00 - 03.59	3	3
04.00 - 04.59	7	7
05.00 - 05.59	2	2
06.00 - 06.59	18	18
07.00 - 07.59	13	13
08.00 - 08.59	8	8
09.00 - 09.59	15	15
10.00 - 10.59	11	11
11.00 - 11.59	22	22
12.00 - 12.59	16	16
13.00 - 13.59	16	16
14.00 - 14.59	17	17
15.00 - 15.59	29	29
16.00 - 16.59	25	25
17.00 - 17.59	27	27
18.00 - 18.59	26	26
19.00 - 19.59	12	12
20.00 - 20.59	8	8
21.00 - 21.59	8	8
22.00 - 22.59	10	10
23.00 - 23.59	9	9
Total	314	314



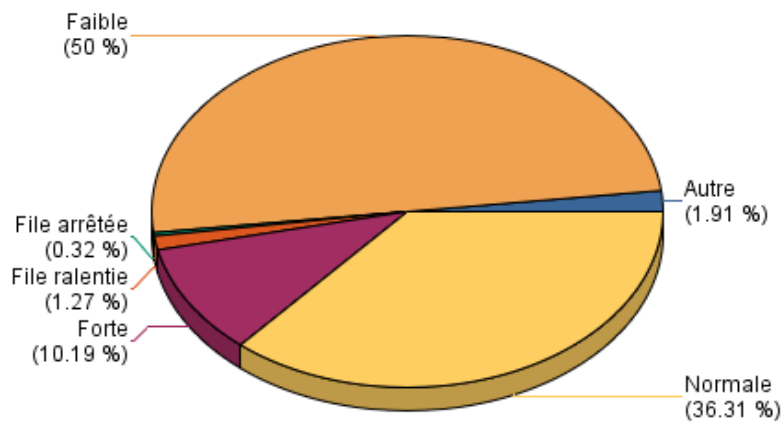
Jour de semaine	Total	2020
1 LUN	43	43
2 MAR	54	54
3 MER	40	40
4 JEU	45	45
5 VEN	52	52
6 SAM	44	44
7 DIM	36	36
Total	314	314



Mois	Total	2020
1 Janvier	21	21
2 Février	30	30
3 Mars	16	16
4 Avril	8	8
5 Mai	25	25
6 Juin	34	34
7 Juillet	38	38
8 Août	26	26
9 Septembre	35	35
10 Octobre	31	31
11 Novembre	20	20
12 Décembre	30	30
Total	314	314

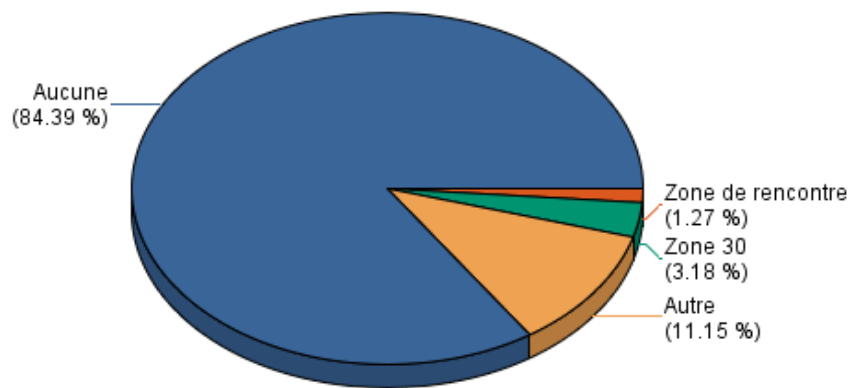


Intensité du trafic	Total	2020
450 Faible	157	157
451 Normale	114	114
452 Forte	32	32
453 File ralentie	4	4
454 File arrêtée	1	1
459 Autre	6	6
Total	314	314



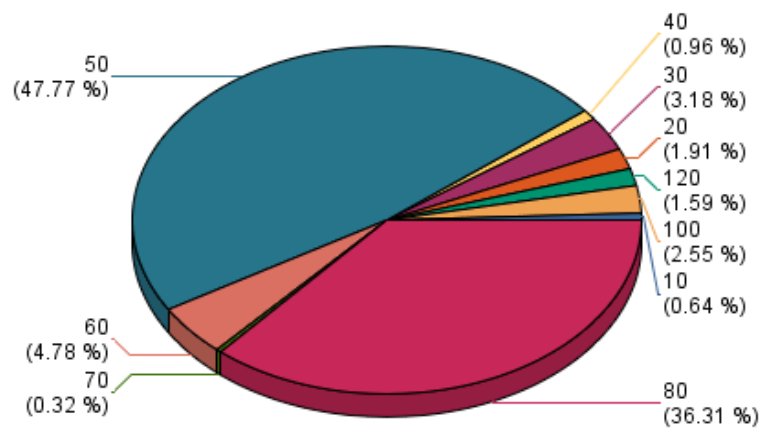
Total des accidents

Signalisation par zone	Total	2020
460 Aucune	265	265
461 Zone 30	10	10
462 Zone de rencontre	4	4
469 Autre	35	35
Total	314	314



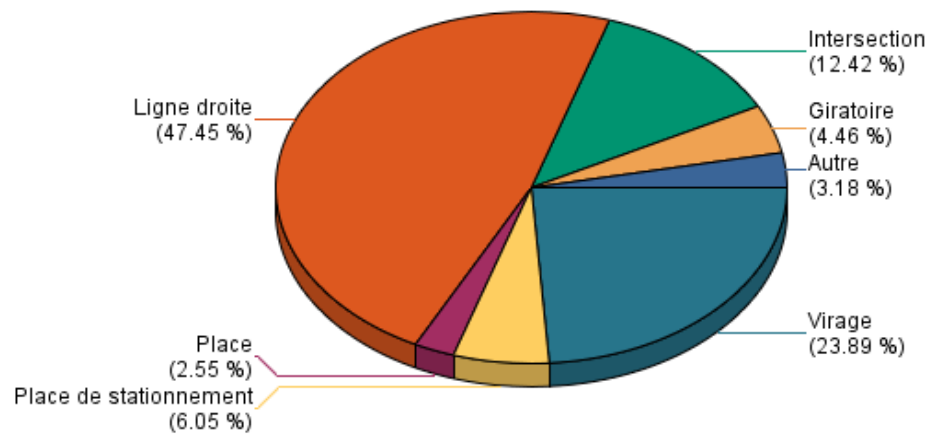
Total des accidents

Vitesse maximale	Total	2020
10	2	2
20	6	6
30	10	10
40	3	3
50	150	150
60	15	15
70	1	1
80	114	114
100	8	8
120	5	5
Total	314	314



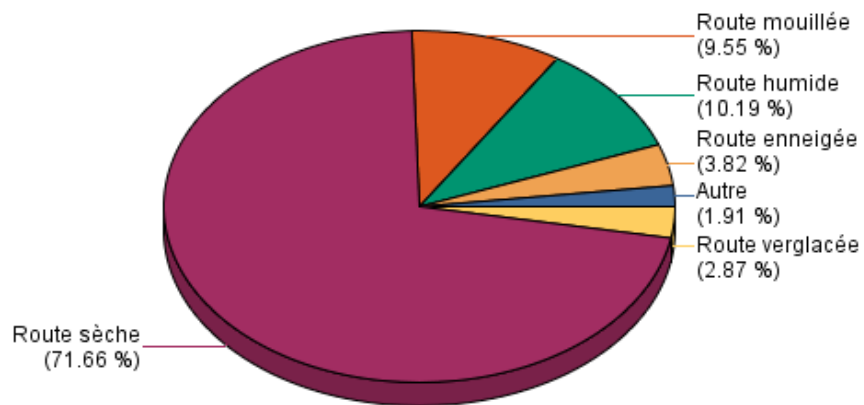
Total des accidents

Site de l'accident	Total	2020
1480 Ligne droite	149	149
1481 Virage	75	75
1482 Place	8	8
1483 Place de stationnement	19	19
1485 Intersection	39	39
1486 Giratoire	14	14
1489 Autre	10	10
Total	314	314



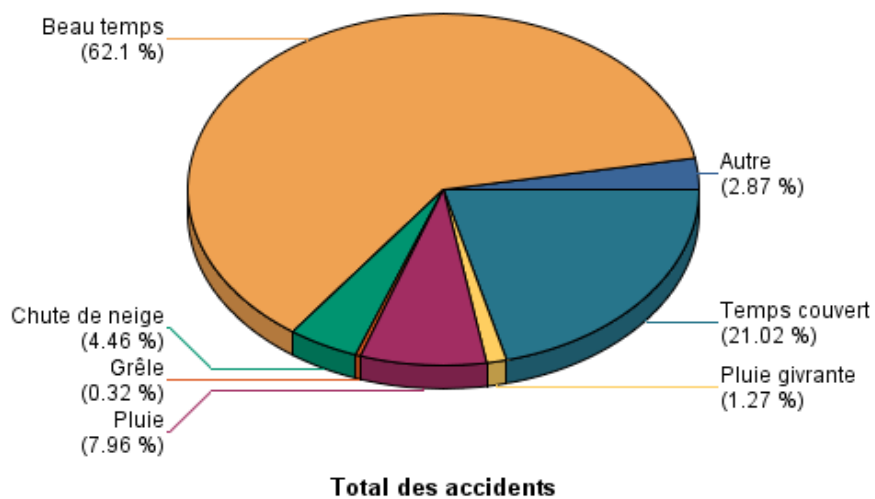
Total des accidents

Etat de la route	Total	2020
520 Route sèche	225	225
521 Route humide	32	32
522 Route mouillée	30	30
524 Route enneigée	12	12
525 Route verglacée	9	9
529 Autre	6	6
Total	314	314

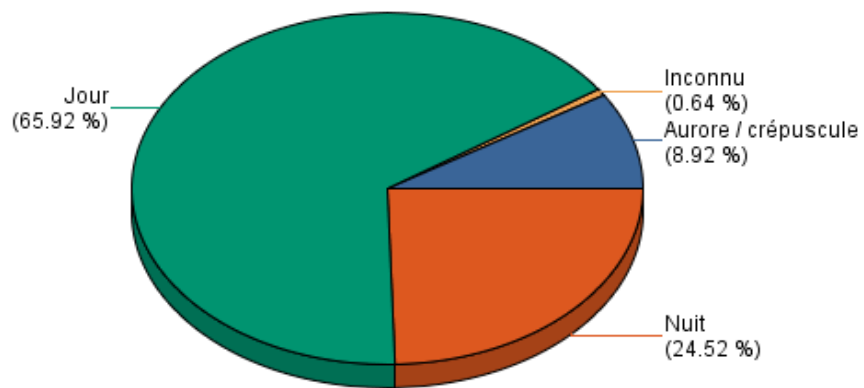


Total des accidents

Conditions météorologiques	Total	2020
580 Beau temps	195	195
581 Temps couvert	66	66
582 Pluie	25	25
583 Chute de neige	14	14
584 Pluie givrante	4	4
585 Grêle	1	1
589 Autre	9	9
Total	314	314

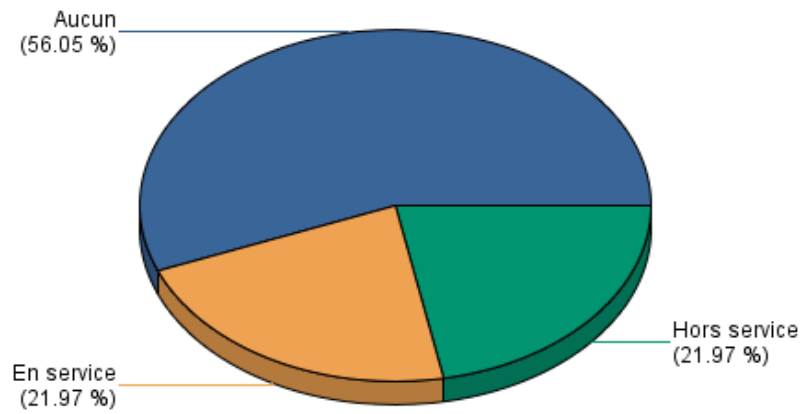


Conditions lumineuses	Total	2020
620 Jour	207	207
621 Aurore / crépuscule	28	28
622 Nuit	77	77
623 Inconnu	2	2
Total	314	314



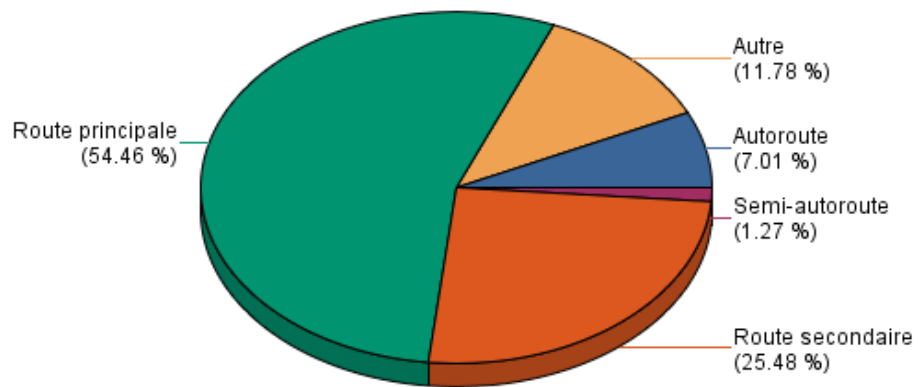
Total des accidents

Eclairage artificiel	Total	2020
1640 Aucun	176	176
1641 Hors service	69	69
1642 En service	69	69
Total	314	314



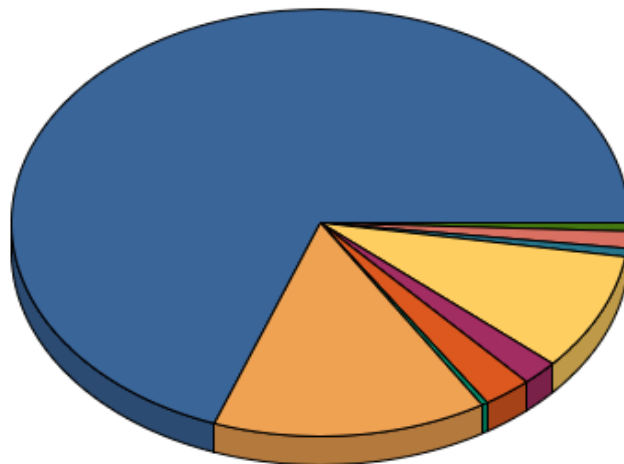
Total des accidents

Genre de route	Total	2020
430 Autoroute	22	22
431 Semi-autoroute	4	4
432 Route principale	171	171
433 Route secondaire	80	80
439 Autre	37	37
Total	314	314



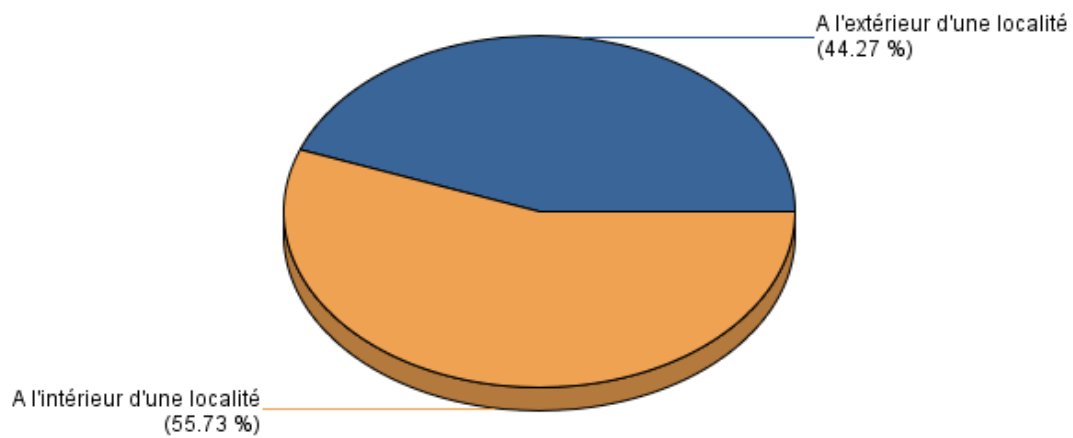
Total des accidents

Réglementation de la priorité	Total	2020
1600 Aucune intersection	218	218
1601 Passage pour piétons	8	8
1602 Signal ""Cédez le passage""	28	28
1603 Priorité de droite	6	6
1604 Signal ""Stop""	4	4
1606 Trottoir traversant	2	2
1607 Signal lumineux	2	2
1608 FTV système de feux de fermeture temp	1	1
1619 Autre	45	45
Total	314	314



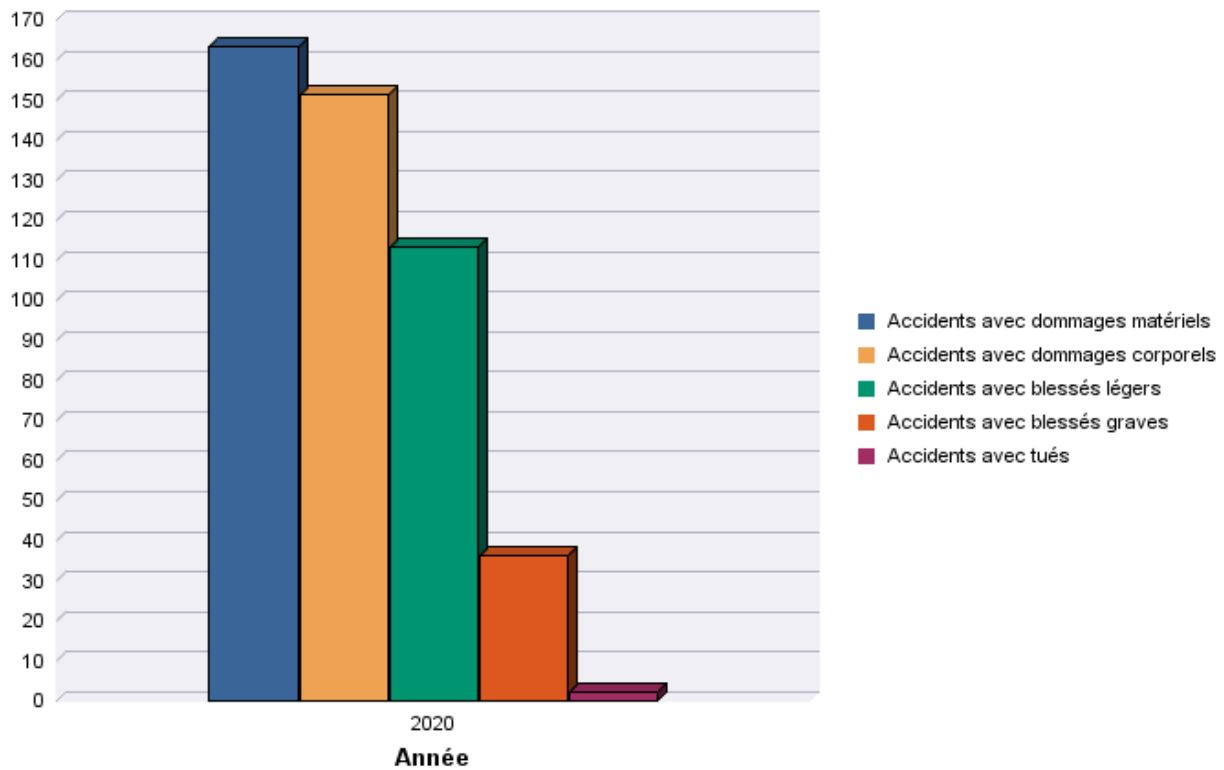
Total des accidents

A l'intérieur/l'extérieur d'une localité	Total	2020
410 A l'intérieur d'une localité	175	175
411 A l'extérieur d'une localité	139	139
Total	314	314

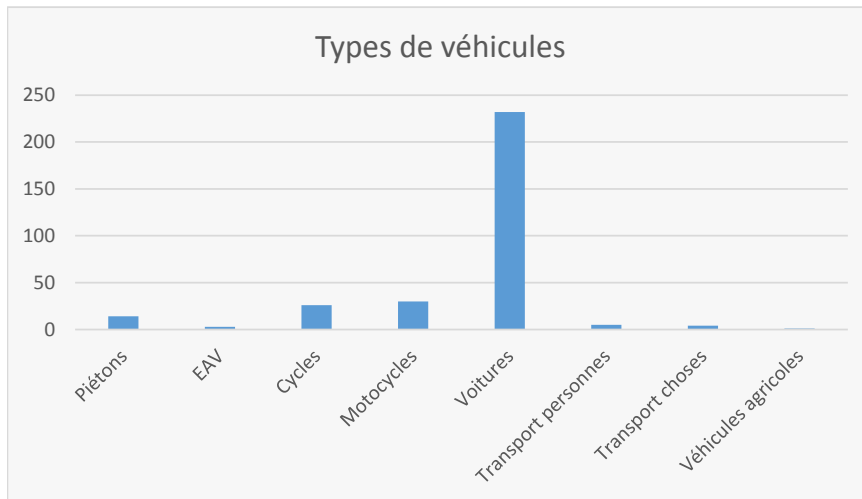


Total des accidents

Gravité de l'accident	Total	2020
Accidents avec dommages matériels	163	163
Accidents avec dommages corporels	151	151
Accidents avec blessés légers	113	113
Accidents avec blessés graves	36	36
Accidents avec tués	2	2



Types de véhicules + piétons	Total	2020
Piétons	14	14
EAV	3	3
Cycles	26	26
Motocycles	30	30
Voitures	232	232
Transport personnes	5	5
Transport choses	4	4
Véhicules agricoles	1	1



Classes d'âges des conducteurs	Total	2020
12-17	8	8
18-24	54	54
25-29	41	41
30-34	25	25
35-39	17	17
40-44	19	19
45-49	18	18
50-54	19	19
55-59	16	16
60-64	19	19
65-69	8	8
70-74	14	14
75-79	6	6
80-96	19	19

