

Evolution de la situation sur le marché du travail en avril 2021

## Le recul du chômage (5.1%) s'est poursuivi en avril

Selon le relevé mensuel du SECO, 2'622 demandeurs d'emploi étaient inscrits auprès de l'Office régional de placement du Jura le 30 avril dernier. Cet effectif est composé de 1'872 chômeurs et de 750 demandeurs d'emploi non chômeurs.

Le taux de chômage s'est établi à 5.1% (5.4% à fin mars) et affiche un recul mensuel de 0.3 pt correspondant précisément à 75 chômeurs en moins. Pour rappel, il s'était déjà réduit de 0.3 pt en mars.

L'ensemble des personnes suivies par l'ORP-Jura représente pour sa part 7.2% de la population active jurassienne (7.4% en mars). Au total, 167 personnes se sont inscrites ou réinscrites à l'ORP-Jura en avril alors que les dossiers de 240 personnes ont pu être annulés.

L'amélioration de la situation sur le marché du travail est due en partie à des engagements dans les domaines et professions à caractère saisonnier, mais pas uniquement. La diminution des effectifs de chômeurs provenant d'autres secteurs, déjà mesurée en mars, s'est également poursuivie en avril, en particulier dans l'industrie.

### Variations mensuelles nettes de l'effectif des chômeurs selon différentes branches

- Secteur primaire (-1)
- Industrie (-40)
- Bâtiment et génie civil (-30)
- Garages automobiles (-1)
- Commerce de détail (+1)
- Hôtellerie et restauration (-10)
- Autres services divers (+3)
- Non spécifié (+3)
- Total (-75)

Au niveau national, le taux de chômage a également baissé durant le mois écoulé. Il s'établit à 3.3% (-0.1 pt).

### Evolution détaillée dans les districts

Mois	Avril 2020		Mars 2021		Avril 2021		Ecart mensuel	
	DE	Chômeurs	DE	Chômeurs	DE	Chômeurs	DE	Chômeurs
Districts								
Delémont	1'165	844	1'525	1'115	1'485	1'062	-40	-53
Porrentruy	727	530	873	605	846	592	-27	-13
Fr.-Montagnes	262	206	295	224	288	215	-7	-9
Total <sup>1</sup>	2'159	1'584	2'696	1'947	2'622	1'872	-74	-75
Taux <sup>2</sup>	5.9%	4.4%	7.4%	5.4%	7.2%	5.1%	-0.2 pt	-0.3 pt

<sup>1</sup> Inclus quelques personnes domiciliées hors canton

<sup>2</sup> Sur la base d'une population active de 36'387 personnes (2015-2017)

Le taux de chômage se situe à 5.5% dans le district de Delémont, 5.1% dans celui de Porrentruy et 3.9% aux Franches-Montagnes.

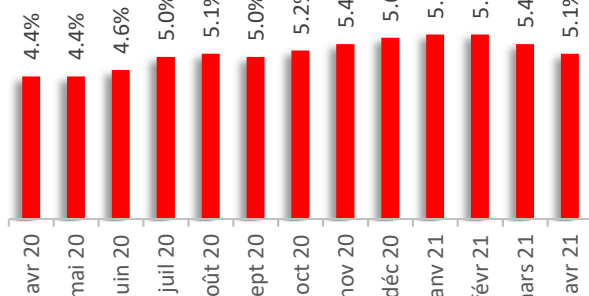
A relever encore qu'env. 3'000 salariés demeurent en RHT au sein d'entreprises jurassiennes.

**Renseignements complémentaires :** Nicolas Ackermann / 032 420 52 10  
[www.travail.swiss](http://www.travail.swiss) / [www.amstat.ch](http://www.amstat.ch)

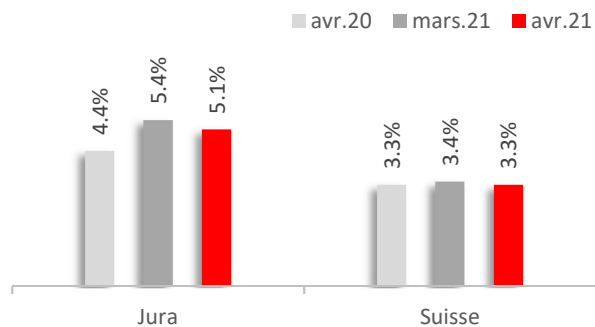
Delémont, le 7 mai 2021

## Graphiques

### Evolution du chômage au cours des 12 derniers mois



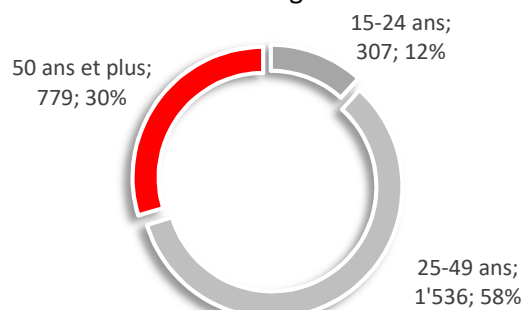
### Variation du chômage JU/CH



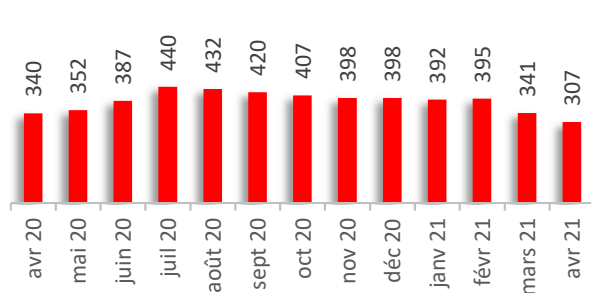
### Répartition des demandeurs d'emploi selon le sexe



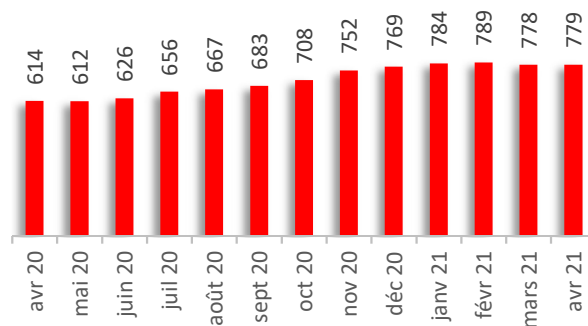
### Répartition des demandeurs d'emploi selon l'âge



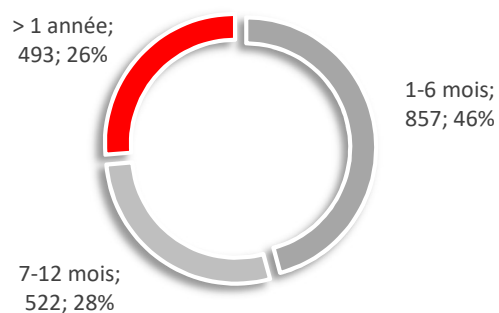
### Evolution du chômage des jeunes (demandeurs d'emploi de moins de 25 ans)



### Evolution du chômage des seniors (demandeurs d'emploi de 50 ans et plus)



### Répartition des chômeurs selon la durée de chômage



### Taux d'activité recherché par les demandeurs d'emploi

