

Evolution de la situation sur le marché du travail en mai 2021

La situation sur le marché du travail continue de s'améliorer

Selon le relevé mensuel du SECO, 2'544 demandeurs d'emploi étaient inscrits auprès de l'Office régional de placement du Jura le 31 mai dernier, soit 1'801 chômeurs et 743 demandeurs d'emploi non chômeurs.

Le taux de chômage s'est ainsi établi à 4.9%, ce qui représente un repli de 0.2 pt et une diminution nette de 71 chômeurs en un mois. Dans un contexte de levées graduelles des restrictions sanitaires et de redéploiement progressif de l'activité économique en général, les chiffres confirment l'amélioration tendancielle de la situation sur le marché du travail.

Au total, 172 inscriptions de demandeurs d'emploi ont été enregistrées par l'ORP durant le mois écoulé, alors que les dossiers de 250 personnes ont pu être annulés.

L'ORP-Jura a par ailleurs enregistré, en mai, pas moins de 415 annonces de postes vacants. 40% concernent des professions liées à la production industrielle et horlogère en particulier, 20% des fonctions propres à la construction et au bâtiment au sens large, 20% des métiers de la restauration, et le solde (20%) des activités professionnelles diverses. A titre de comparaison, 88 annonces d'employeurs seulement avaient été dénombrées en pleine crise, en mai 2020, respectivement 279 en mai 2019, avant la pandémie.

Parallèlement, le chômage partiel, qui concernait encore près de 3'000 salariés en mars, se résorbe progressivement. A ce sujet, les données d'avril et de mai ne sont toutefois pas encore disponibles de manière consolidée.

Variations mensuelles nettes de l'effectif des chômeurs selon différentes branches

- Secteur primaire (-2)
- Industrie (-11)
- Bâtiment et génie civil (-11)
- Garages automobiles (-1)
- Commerce de détail (-1)
- Hôtellerie et restauration (-17)
- Autres services divers (-21)
- Non spécifié (-7)
- Total (-71)

Evolution détaillée dans les districts

Mois	Mai 2020		Avril 2021		Mai 2021		Ecart mensuel	
	DE	Chômeurs	DE	Chômeurs	DE	Chômeurs	DE	Chômeurs
Delémont	1'199	867	1'485	1'062	1'431	1'033	-54	-29
Porrentruy	740	532	846	592	836	569	-10	-23
Fr.-Montagnes	254	202	288	215	274	196	-14	-19
Total ¹	2'197	1'604	2'622	1'872	2'544	1'801	-78	-71
Taux ²	6.0%	4.4%	7.2%	5.1%	7.0%	4.9%	-0.2 pt	-0.2 pt

¹ Inclus quelques personnes domiciliées hors canton

² Sur la base d'une population active de 36'387 personnes (2015-2017)

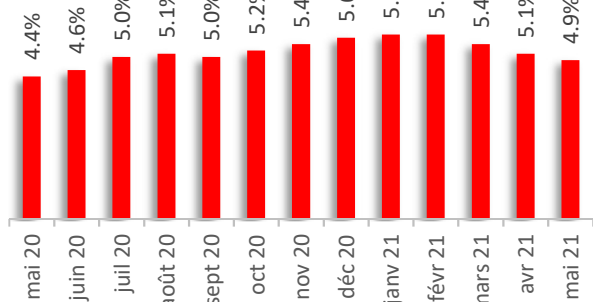
Le taux de chômage se situe à 5.4% dans le district de Delémont, 4.9% dans celui de Porrentruy et 3.6% aux Franches-Montagnes.

Au niveau national, le taux de chômage a également baissé durant le mois écoulé. Il s'établit à 3.1% (-0.2 pt).

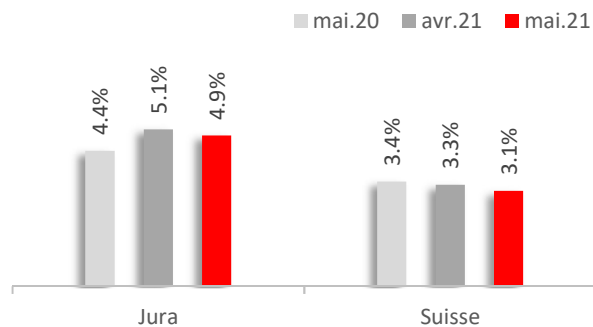
Renseignements complémentaires : Nicolas Ackermann / 032 420 52 10 /
www.travail.swiss / www.amstat.ch

Graphiques


Evolution du chômage au cours des 12 derniers mois



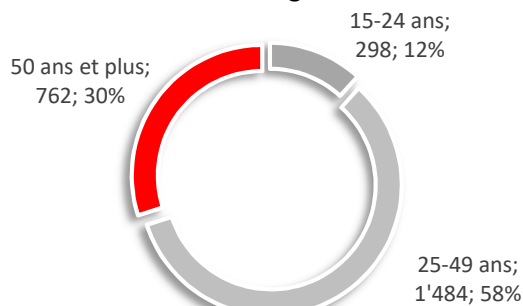
Variation du chômage JU/CH



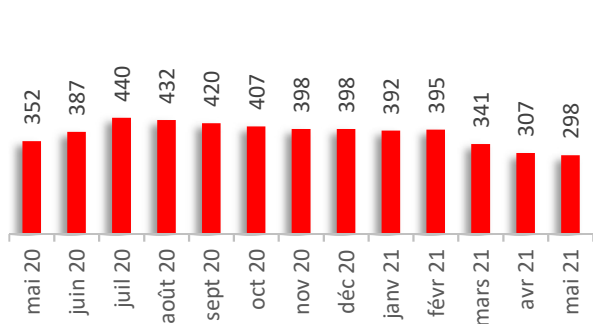
Répartition des demandeurs d'emploi selon le sexe



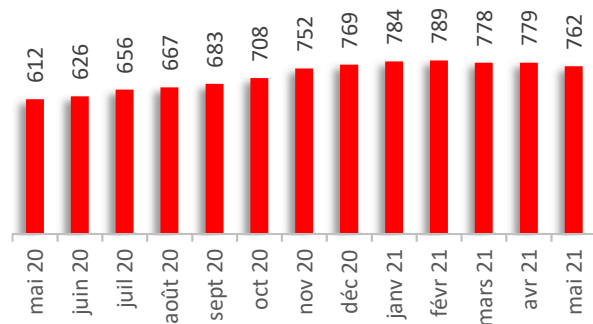
Répartition des demandeurs d'emploi selon l'âge



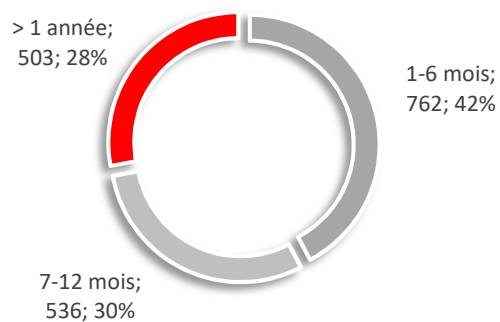
Evolution du chômage des jeunes (demandeurs d'emploi de moins de 25 ans)



Evolution du chômage des seniors (demandeurs d'emploi de 50 ans et plus)



Répartition des chômeurs selon la durée de chômage



Taux d'activité recherché par les demandeurs d'emploi

