

Evolution de la situation sur le marché du travail en juin 2021

## Nouveau recul du chômage enregistré à fin juin

Selon le relevé mensuel du SECO, 2'504 demandeurs d'emploi étaient inscrits auprès de l'Office régional de placement du Jura le 30 juin dernier, soit 1'723 chômeurs et 781 demandeurs d'emploi non chômeurs.

Le taux de chômage s'est ainsi établi à 4.7%, ce qui représente un repli de 0.2 pt et une diminution nette de 78 chômeurs en un mois.

Pour sa part, l'ensemble des demandeurs d'emploi conseillés par l'ORP correspond actuellement à 6.9% de la population active domiciliée dans le canton (-0.1 pt). Au total, 195 inscriptions de demandeurs d'emploi ont été enregistrées durant le mois écoulé, alors que les dossiers de 236 personnes ont pu être annulés. Parallèlement, l'ORP-Jura continue d'enregistrer, respectivement de relayer aux demandeurs d'emploi, un nombre très élevé d'annonces de postes vacants (513 en juin) effectuées par les employeurs.

Ainsi, l'amélioration tendancielle de la situation sur le marché du travail se poursuit et s'observe, de manière assez uniforme, dans la plupart des différentes branches de l'économie.

### Effectifs à fin juin et variations mensuelles nettes des chômeurs selon différentes branches

- Secteur primaire (24/-)
- Industrie (560/-23)
- Bâtiment et génie civil (86/-12)
- Garages automobiles (34/-4)
- Commerce de détail (123/-14)
- Hôtellerie et restauration (118/-12)
- Autres services divers (663/-14)
- Non spécifié (115/+1)
- Total (1'723/-78)

### Evolution détaillée dans les districts

Mois	Juin 2020		Mai 2021		Juin 2021		Ecart mensuel	
	DE	Chômeurs	DE	Chômeurs	DE	Chômeurs	DE	Chômeurs
Delémont	1'259	919	1'431	1'033	1'400	998	-31	-35
Porrentruy	782	546	836	569	854	560	+18	-9
Fr.-Montagnes	262	213	274	196	248	163	-26	-33
Total <sup>1</sup>	2'307	1'681	2'544	1'801	2'504	1'723	-40	-78
Taux <sup>2</sup>	6.3%	4.6%	7.0%	4.9%	6.9%	4.7%	-0.1 pt	-0.2 pt

<sup>1</sup> Inclut quelques personnes domiciliées hors canton

<sup>2</sup> Sur la base d'une population active de 36'387 personnes (2015-2017)

Le taux de chômage se situe à 5.2% dans le district de Delémont, 4.8% dans celui de Porrentruy et 3.0% aux Franches-Montagnes.

Au niveau national, il a également baissé durant le mois écoulé pour s'établir à 2.8% (-0.3 pt).

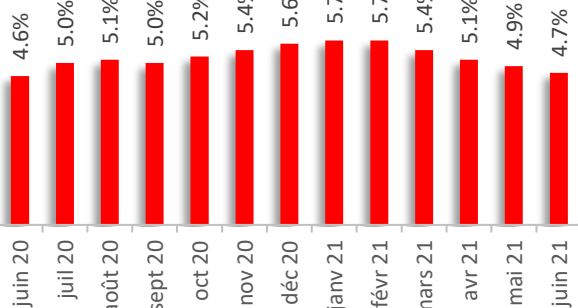
A relever encore qu'env. 2'800 salariés actifs dans le Jura ont été touchés par une réduction d'horaire de travail (RHT) en avril dernier, un effectif qui semble à présent se réduire assez clairement, de mois en mois. Les données à partir de mai ne sont cependant pas encore disponibles de manière consolidée.

**Renseignements complémentaires :** Service de l'économie et de l'emploi  
Gilles Coullery / 032 420 52 10

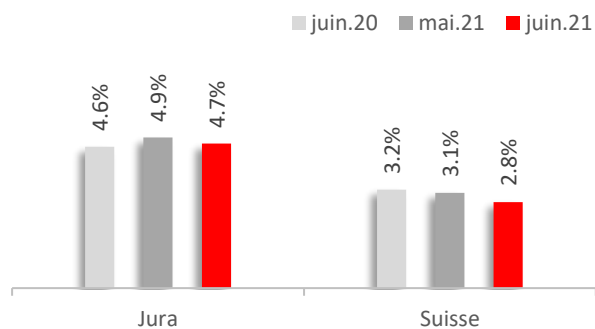
[www.travail.swiss](http://www.travail.swiss) / [www.amstat.ch](http://www.amstat.ch)

## Graphiques

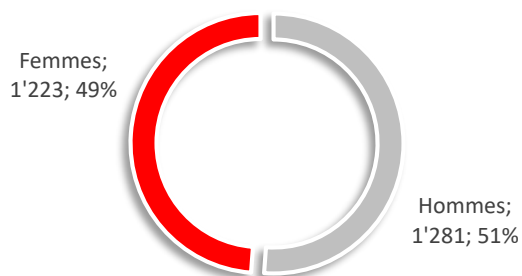
### Evolution du chômage au cours des 12 derniers mois



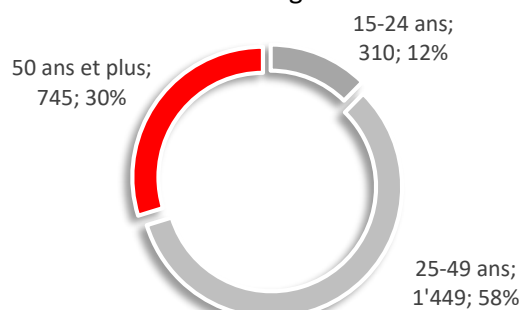
### Variation du chômage JU/CH



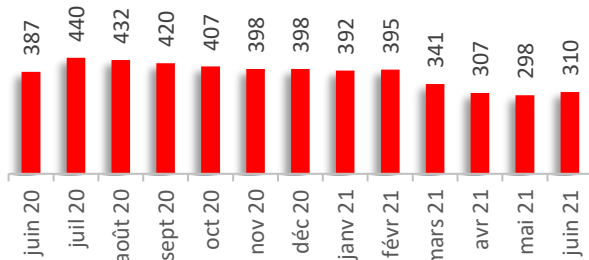
### Répartition des demandeurs d'emploi selon le sexe



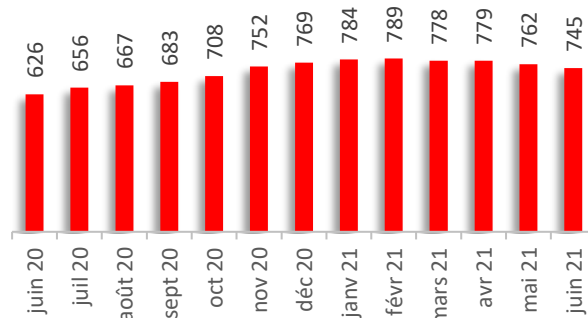
### Répartition des demandeurs d'emploi selon l'âge



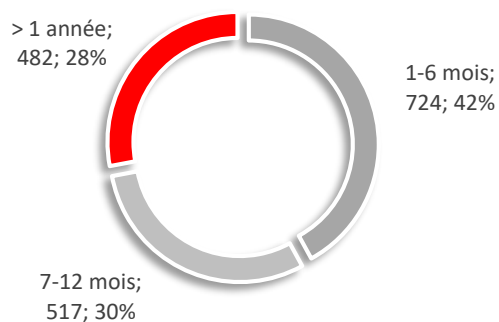
### Evolution du chômage des jeunes (demandeurs d'emploi de moins de 25 ans)



### Evolution du chômage des seniors (demandeurs d'emploi de 50 ans et plus)



### Répartition des chômeurs selon la durée de chômage



### Taux d'activité recherché par les demandeurs d'emploi

