

Evolution de la situation sur le marché du travail en juillet 2021

Le taux de chômage s'est établi à 4.8% à fin juillet

Selon le relevé mensuel du SECO, 2'452 demandeurs d'emploi étaient inscrits auprès de l'Office régional de placement du Jura le 31 juillet dernier, soit 1'736 chômeurs et 716 demandeurs d'emploi non chômeurs.

Le taux de chômage, qui se situait à 4.7% il y a un mois, se monte à présent à 4.8% (+0.1 pt).

Cette légère augmentation correspond à 13 chômeurs supplémentaires. De nature saisonnière, elle est due aux vacances estivales des entreprises et à l'arrivée, sur le marché du travail, des jeunes en fin de formation. Tous ne trouvent pas un emploi immédiatement et certains recourent alors temporairement à l'ORP.

Plus globalement, la situation sur le marché du travail a continué d'évoluer plutôt favorablement durant le mois écoulé, notamment pour les chômeurs issus de l'hôtellerie-restauration, un secteur qui a recruté passablement de personnel au cours des dernières semaines (réouverture des établissements).

Dans le canton du Jura, l'ensemble des demandeurs d'emploi inscrits à l'ORP a diminué de 52 personnes en juillet. Il représente 6.7% de la population active, soit 0.2 pt de moins qu'à fin juin. Au total, 193 demandeurs d'emploi ont été inscrits durant le mois écoulé, alors que les dossiers de 240 personnes ont pu être annulés.

Variations mensuelles nettes des effectifs de demandeurs d'emploi/chômeurs selon différentes branches

- Secteur primaire (-5/-6)
- Industrie (-10/+15)
- Bâtiment et génie civil (-4/-2)
- Garages automobiles (0/+2)
- Commerce de détail (-11/-11)
- Hôtellerie et restauration (-27/-18)
- Autres services divers (-6/+23)
- Non spécifié (+11/+10)
- Total (-52/+13)

Evolution détaillée dans les districts

Mois	Juillet 2020		Juin 2021		Juillet 2021		Ecart mensuel	
	DE	Chômeurs	DE	Chômeurs	DE	Chômeurs	DE	Chômeurs
Delémont	1'332	990	1'400	998	1'380	1'003	-20	+5
Porrentruy	836	612	854	560	835	573	-19	+13
Fr.-Montagnes	271	224	248	163	235	158	-13	-5
Total ¹	2'443	1'829	2'504	1'723	2'452	1'736	-52	+13
Taux ²	6.7%	5.0%	6.9%	4.7%	6.7%	4.8%	-0.2 pt	+0.1 pt

¹ Inclus quelques personnes domiciliées hors canton

² Sur la base d'une population active de 36'387 personnes (2015-2017)

Le taux de chômage se situe à 5.2% dans le district de Delémont, 4.9% dans celui de Porrentruy et 2.9% aux Franches-Montagnes.

A relever encore qu'au niveau national, il est resté stable en juillet, et demeure établi à 2.8%.

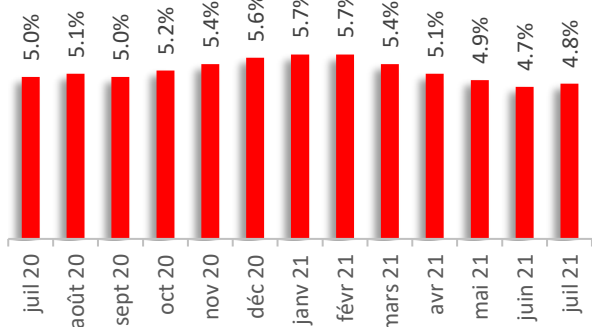
Renseignements complémentaires : Service de l'économie et de l'emploi
Nicolas Ackermann / 032 420 52 10

www.travail.swiss / www.amstat.ch

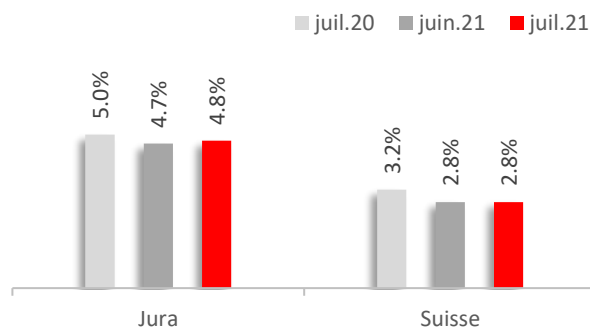
Delémont, le 9 août 2021

Graphiques


Evolution du chômage au cours des 12 derniers mois



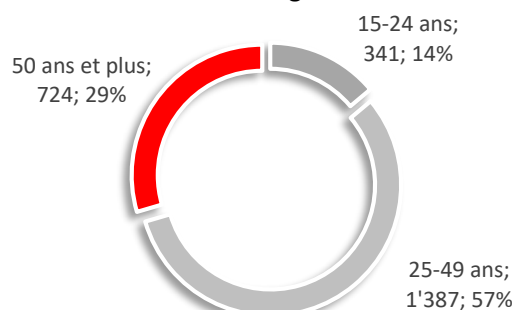
Variation du chômage JU/CH



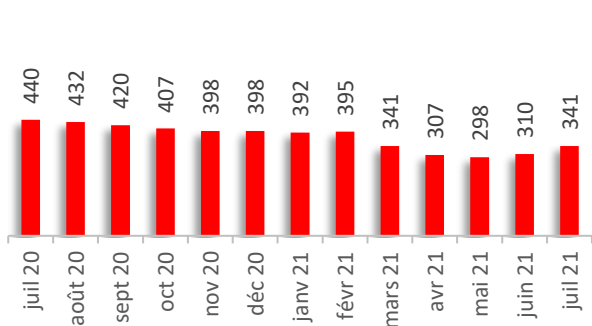
Répartition des demandeurs d'emploi selon le sexe



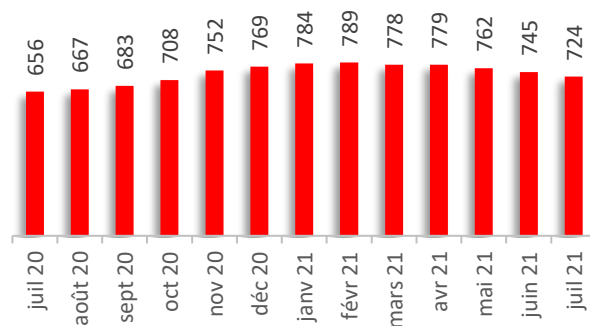
Répartition des demandeurs d'emploi selon l'âge



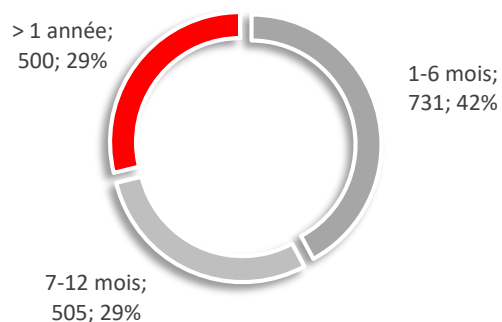
Evolution du chômage des jeunes (demandeurs d'emploi de moins de 25 ans)



Evolution du chômage des seniors (demandeurs d'emploi de 50 ans et plus)



Répartition des chômeurs selon la durée de chômage



Taux d'activité recherché par les demandeurs d'emploi

