

Evolution de la situation sur le marché du travail en août 2021

## Le taux de chômage a diminué en août

Selon le relevé mensuel du SECO, 2'365 demandeurs d'emploi étaient inscrits auprès de l'Office régional de placement au terme du mois écoulé, soit 1'673 chômeurs et 692 demandeurs d'emploi non chômeurs.

Le taux de chômage s'est ainsi établi à 4.6%, ce qui représente un repli mensuel de 0.2 pt et une diminution nette de 63 chômeurs en août.

En variation annuelle, le taux de chômage affiche un recul réjouissant de 0.5 pt, mais reste néanmoins encore loin d'avoir retrouvé son niveau d'avant la crise (3.4% à fin août 2019).

Pour sa part, l'ensemble des demandeurs d'emploi conseillés par l'ORP correspond actuellement à 6.5% de la population active domiciliée dans le canton (-0.2 pt). Au total, 191 inscriptions de demandeurs d'emploi ont été enregistrées durant le mois écoulé, alors que les dossiers de 280 personnes ont pu être annulés.

Parallèlement, l'ORP a enregistré 357 annonces de postes vacants communiquées par les employeurs.

### Variations mensuelles nettes des effectifs de demandeurs d'emploi/chômeurs selon différentes branches

- Secteur primaire (-1/-1)	- Garages automobiles (-3/+4)	- Autres services divers (-24/-20)
- Industrie (-52/-37)	- Commerce de détail (-8/-5)	- Non spécifié (+9/+8)
- Bâtiment et génie civil (-9/-13)	- Hôtellerie et restauration (+1/+1)	- Total (-87/-63)

### Evolution détaillée dans les districts

Mois	Août 2020		Juillet 2021		Août 2021		Ecart mensuel	
	DE	Chômeurs	DE	Chômeurs	DE	Chômeurs	DE	Chômeurs
Delémont	1'361	1'008	1'380	1'003	1'338	956	-42	-47
Porrentruy	853	610	835	573	785	539	-50	-34
Fr.-Montagnes	273	232	235	158	240	176	+5	+18
Total <sup>1</sup>	2'491	1'853	2'452	1'736	2'365	1'673	-87	-63
Taux <sup>2</sup>	6.8%	5.1%	6.7%	4.8%	6.5%	4.6%	-0.2 pt	-0.2 pt

<sup>1</sup> Inclus quelques personnes domiciliées hors canton

<sup>2</sup> Sur la base d'une population active de 36'387 personnes (2015-2017)

Le taux de chômage se situe à 5.0% dans le district de Delémont, 4.6% dans celui de Porrentruy et 3.2% aux Franches-Montagnes.

A relever encore qu'au niveau national, le chômage a également diminué en août pour s'établir à 2.7% (-0.1 pt).

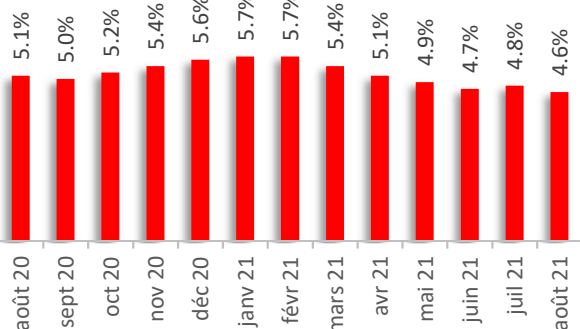
Enfin, le nombre d'employeurs et de travailleurs concernés par les RHT a continué de diminuer avant les vacances. Selon les dernières données issues des caisses de chômage, des indemnités ont néanmoins encore été payées pour quelque 1'700 salariés en horaire réduit au sein de quelque 230 entreprises jurassiennes, en juin dernier. A rappeler que plus de 16'000 personnes étaient en RHT en avril 2020, et encore plus de 4'000 au début de cette année.

**Renseignements complémentaires :** Service de l'économie et de l'emploi  
 Nicolas Ackermann / 032 420 52 10  
[www.travail.swiss](http://www.travail.swiss) / [www.amstat.ch](http://www.amstat.ch)

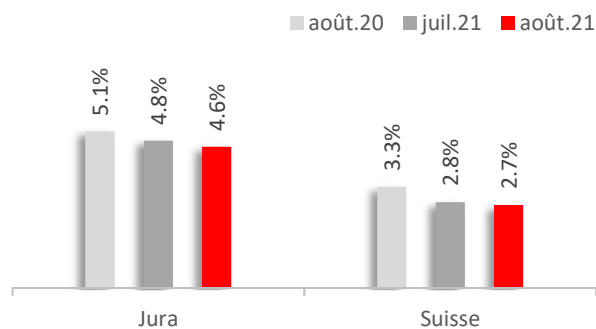
Delémont, le 7 septembre 2021

## Graphiques

### Evolution du chômage au cours des 12 derniers mois



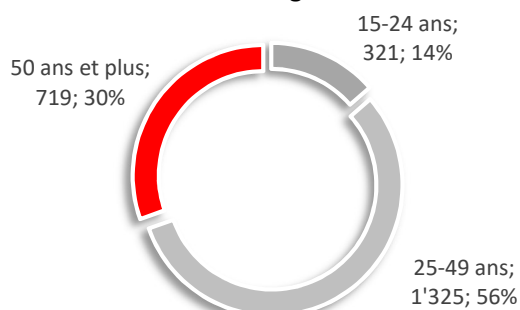
### Variation du chômage JU/CH



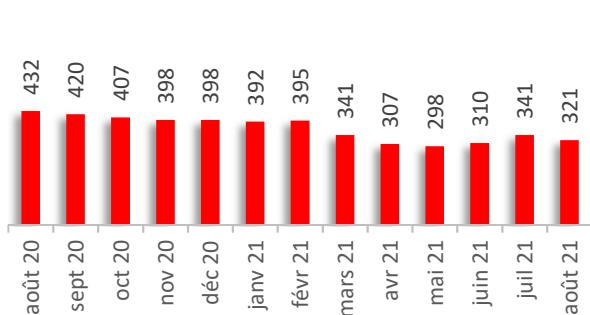
### Répartition des demandeurs d'emploi selon le sexe



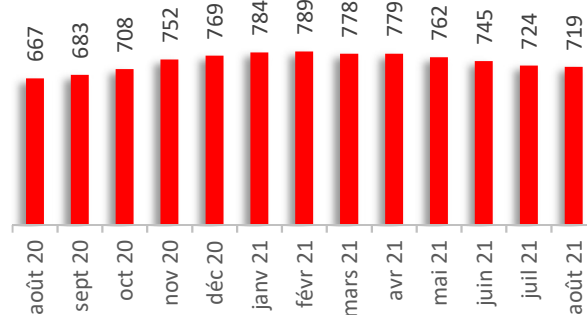
### Répartition des demandeurs d'emploi selon l'âge



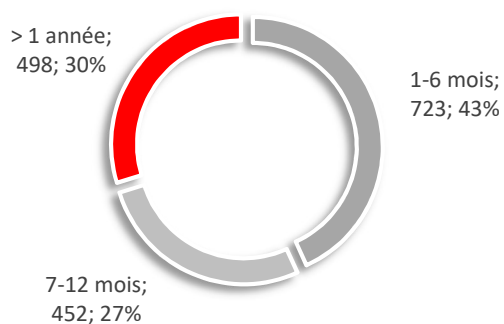
### Evolution du chômage des jeunes (demandeurs d'emploi de moins de 25 ans)



### Evolution du chômage des seniors (demandeurs d'emploi de 50 ans et plus)



### Répartition des chômeurs selon la durée de chômage



### Taux d'activité recherché par les demandeurs d'emploi

