

La situation sur le marché du travail en septembre 2021

Le chômage poursuit son repli

Selon le relevé mensuel du SECO, 2'324 demandeurs d'emploi étaient inscrits auprès de l'Office régional de placement du Jura au terme du mois écoulé, soit 1'600 chômeurs et 724 demandeurs d'emploi non chômeurs.

Le taux de chômage s'est ainsi établi à 4.4%, ce qui représente un repli mensuel de 0.2 pt correspondant à 73 chômeurs de moins. Cette diminution s'inscrit dans la continuité de celle déjà mesurée en août, qui était de même ampleur. En variation annuelle, le taux de chômage affiche à présent un recul de 0.6 pt.

Pour sa part, l'ensemble des demandeurs d'emploi suivis par l'ORP correspond actuellement à 6.4% de la population active domiciliée dans le canton (-0.1 pt). Au total, 210 inscriptions de demandeurs d'emploi ont été enregistrées par l'ORP durant le mois écoulé, alors que les dossiers de 249 personnes ont pu être annulés.

Variations mensuelles nettes des effectifs de demandeurs d'emploi/chômeurs selon différentes branches

- Secteur primaire (+2/+4)
- Industrie (-38/-41)
- Bâtiment et génie civil (+2/+1)
- Garages automobiles (-4/-8)
- Commerce de détail (-5/-4)
- Hôtellerie et restauration (+1/-11)
- Autres services divers (-7/-16)
- Non spécifié (+8/+2)
- Total (-41/-73)

Evolution détaillée dans les districts

Mois	Septembre 2020		Août 2021		Septembre 2021		Ecart mensuel	
	DE	Chômeurs	DE	Chômeurs	DE	Chômeurs	DE	Chômeurs
Delémont	1'395	1'011	1'338	956	1'330	919	-8	-37
Porrentruy	847	594	785	539	758	512	-27	-27
Fr.-Montagnes	272	220	240	176	234	167	-6	-9
Total ¹	2'518	1'828	2'365	1'673	2'324	1'600	-41	-73
Taux ²	6.9%	5.0%	6.5%	4.6%	6.4%	4.4%	-0.1 pt	-0.2 pt

¹ Inclus quelques personnes domiciliées hors canton

² Sur la base d'une population active de 36'387 personnes (2015-2017)

Le taux de chômage se situe à 4.8% dans le district de Delémont, 4.4% dans celui de Porrentruy et 3.0% aux Franches-Montagnes.

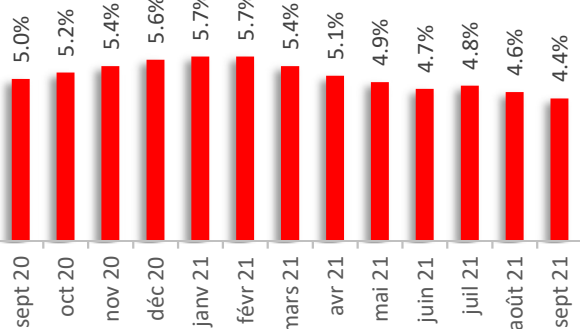
A relever encore qu'au niveau national, le chômage a aussi diminué en septembre pour s'établir à 2.6% (-0.1 pt).

Renseignements complémentaires : Service de l'économie et de l'emploi
Nicolas Ackermann / 032 420 52 10
www.travail.swiss / www.amstat.ch

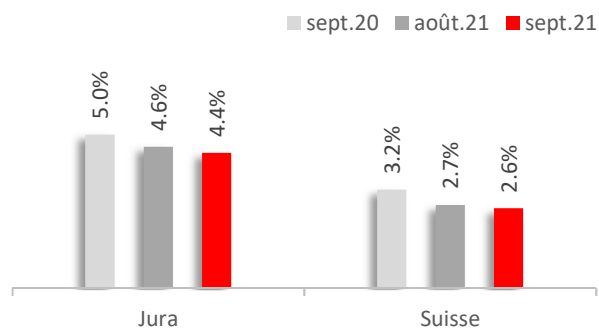
Delémont, le 7 octobre 2021

Graphiques

Evolution du chômage au cours des 12 derniers mois



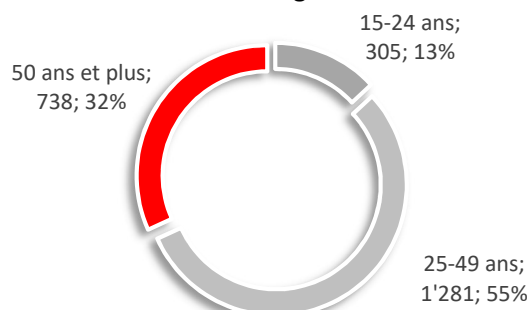
Variation du chômage JU/CH



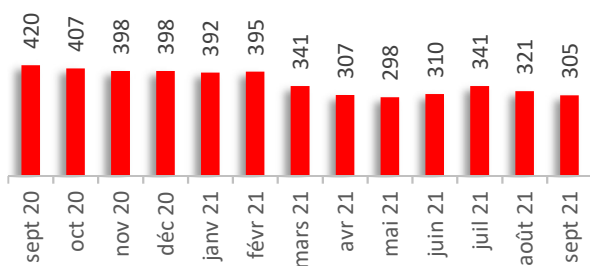
Répartition des demandeurs d'emploi selon le sexe



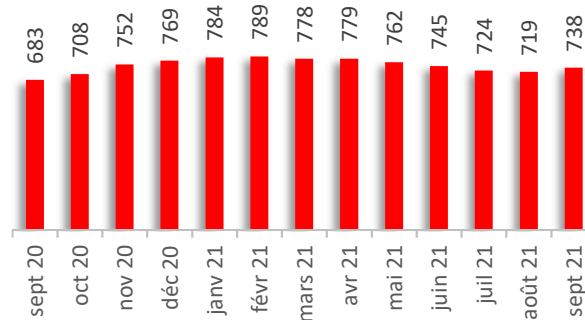
Répartition des demandeurs d'emploi selon l'âge



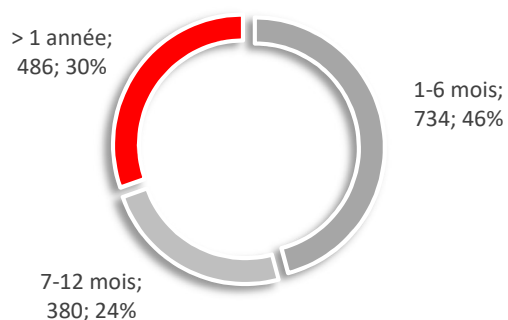
Evolution du chômage des jeunes (demandeurs d'emploi de moins de 25 ans)



Evolution du chômage des seniors (demandeurs d'emploi de 50 ans et plus)



Répartition des chômeurs selon la durée de chômage



Taux d'activité recherché par les demandeurs d'emploi

