

La situation sur le marché du travail en octobre 2021

Le taux de chômage est resté stable en octobre

Selon le relevé mensuel du SECO, 2'297 demandeurs d'emploi étaient inscrits auprès de l'Office régional de placement du Jura au terme du mois écoulé, soit 1'599 chômeurs et 698 demandeurs d'emploi non chômeurs.

Cela représente un chômeur de moins qu'à fin septembre, de même qu'un taux de chômage de 4.4%, resté stable par rapport au mois précédent. En variation annuelle, le taux de chômage affiche une diminution de 0.8 pt.

Pour sa part, l'ensemble des demandeurs d'emploi suivis par l'ORP correspond actuellement à 6.3% de la population active domiciliée dans le canton (-0.1 pt).

En octobre, 202 inscriptions de demandeurs d'emploi au total ont été effectuées alors que les dossiers de 223 personnes ont pu être annulés.

Variations mensuelles nettes des effectifs de demandeurs d'emploi/chômeurs selon différentes branches

- Secteur primaire (-3/-3)
- Industrie (-11/-2)
- Bâtiment et génie civil (-/+4)
- Garages automobiles (+1/-)
- Commerce de détail (+1/+5)
- Hôtellerie et restauration (+6/+12)
- Autres services divers (-13/-14)
- Non spécifié (-8/-3)
- Total (-27/-1)

Evolution détaillée dans les districts

Mois	Octobre 2020		Septembre 2021		Octobre 2021		Ecart mensuel	
	DE	Chômeurs	DE	Chômeurs	DE	Chômeurs	DE	Chômeurs
Delémont	1'439	1'048	1'330	919	1'318	912	-12	-7
Porrentruy	865	606	758	512	739	517	-19	+5
Fr.-Montagnes	287	222	234	167	236	166	+2	-1
Total ¹	2'595	1'879	2'324	1'600	2'297	1'599	-27	-1
Taux ²	7.1%	5.2%	6.4%	4.4%	6.3%	4.4%	-0.1 pt	-

¹ Inclus quelques personnes domiciliées hors canton

² Sur la base d'une population active de 36'387 personnes (2015-2017)

Le taux de chômage se situe à 4.7% dans le district de Delémont, 4.4% dans celui de Porrentruy et 3.0% aux Franches-Montagnes.

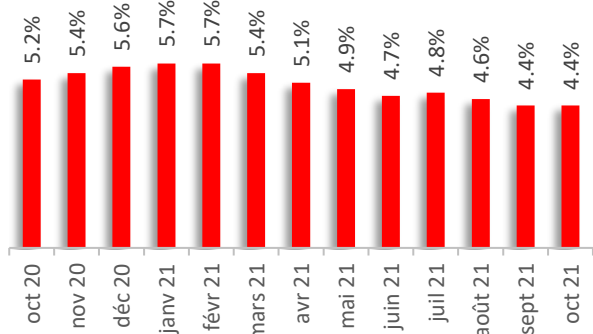
A relever encore qu'au niveau national, le chômage a légèrement diminué en octobre pour s'établir à 2.5% (-0.1 pt).

Renseignements complémentaires : Service de l'économie et de l'emploi
Nicolas Ackermann / 032 420 52 10
www.travail.swiss / www.amstat.ch

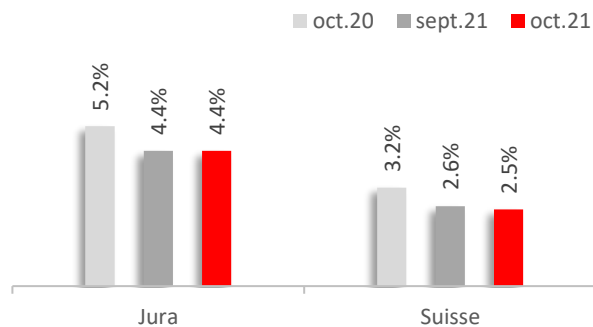
Delémont, le 8 novembre 2021

Graphiques

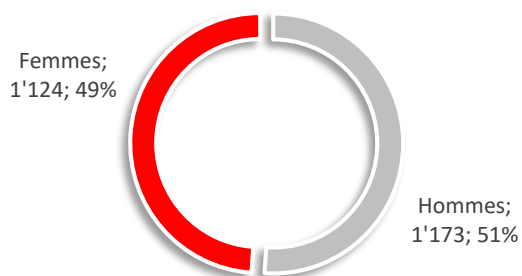
Evolution du chômage au cours des 12 derniers mois



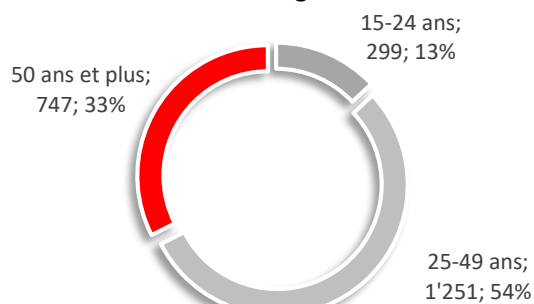
Variation du chômage JU/CH



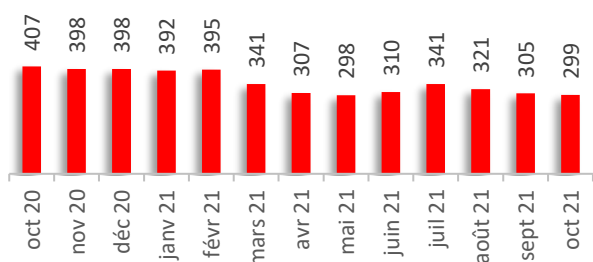
Répartition des demandeurs d'emploi selon le sexe



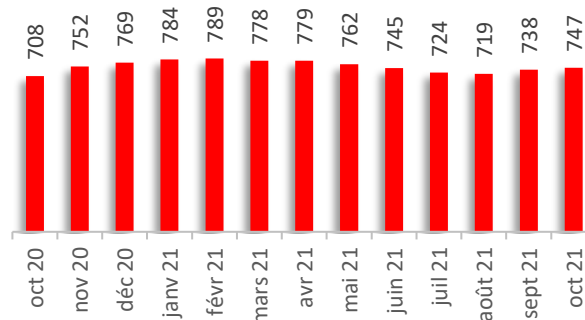
Répartition des demandeurs d'emploi selon l'âge



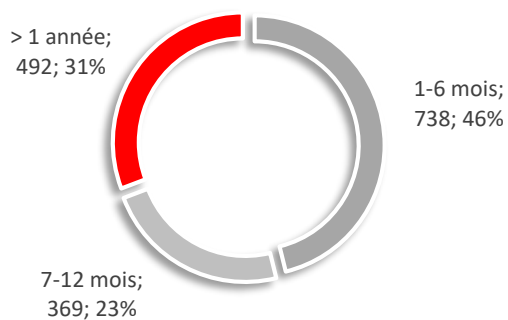
Evolution du chômage des jeunes (demandeurs d'emploi de moins de 25 ans)



Evolution du chômage des seniors (demandeurs d'emploi de 50 ans et plus)



Répartition des chômeurs selon la durée de chômage



Taux d'activité recherché par les demandeurs d'emploi

