

La situation sur le marché du travail en novembre 2021

Taux de chômage stable à fin novembre

Selon le relevé mensuel du SECO, 2'323 demandeurs d'emploi étaient inscrits auprès de l'Office régional de placement du Jura au terme du mois écoulé, soit 1'617 chômeurs et 706 demandeurs d'emploi non chômeurs.

Cela représente 18 chômeurs de plus qu'à fin octobre, de même qu'un taux de chômage de 4.4% resté globalement inchangé par rapport au mois précédent. Toutefois, le chômage s'est sensiblement accru dans les branches et domaines à caractère saisonnier, en particulier dans la construction (+45 chômeurs). Ce phénomène, habituel dès novembre, est cependant compensé en partie par l'amélioration de la situation dans l'industrie, le nombre de chômeurs provenant de ce secteur ayant poursuivi sa décroissance durant le mois écoulé (-21).

En variation annuelle, le taux de chômage affiche une diminution d'un point (5.4% à fin novembre 2020).

Pour sa part, l'ensemble des demandeurs d'emploi suivis par l'ORP correspond actuellement à 6.4% de la population active domiciliée dans le canton (+0.1 pt). En novembre, 264 inscriptions de demandeurs d'emploi au total ont été effectuées alors que les dossiers de 235 personnes ont pu être annulés.

Variations mensuelles nettes des effectifs de demandeurs d'emploi/chômeurs selon différentes branches

- Secteur primaire (-/-)
- Industrie (-27/-21)
- Bâtiment et génie civil (+47/+45)
- Garages automobiles (-/-2)
- Commerce de détail (+6/+4)
- Hôtellerie et restauration (+9/+6)
- Autres services divers (-3/-8)
- Non spécifié (-6/-6)
- Total (+26/+18)

Evolution détaillée dans les districts

Mois	Novembre 2020		Octobre 2021		Novembre 2021		Ecart mensuel	
	DE	Chômeurs	DE	Chômeurs	DE	Chômeurs	DE	Chômeurs
Delémont	1'530	1'112	1'318	912	1'339	918	+21	+6
Porrentruy	890	610	739	517	736	521	-3	+4
Fr.-Montagnes	299	231	236	166	246	176	+10	+10
Total ¹	2'722	1'955	2'297	1'599	2'323	1'617	+26	+18
Taux ²	7.5%	5.4%	6.3%	4.4%	6.4%	4.4%	+0.1 pt	-

¹ Inclus quelques personnes domiciliées hors canton

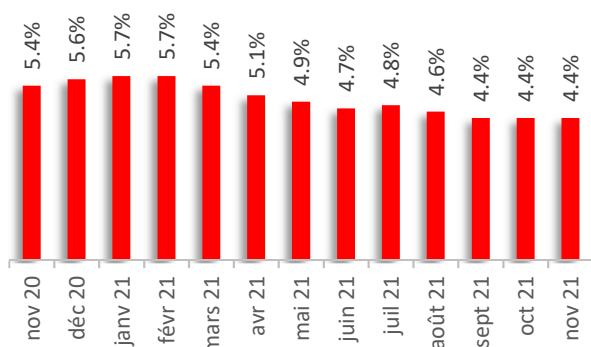
² Sur la base d'une population active de 36'387 personnes (2015-2017)

Le taux de chômage se situe à 4.8% dans le district de Delémont, 4.5% dans celui de Porrentruy et 3.2% aux Franches-Montagnes.

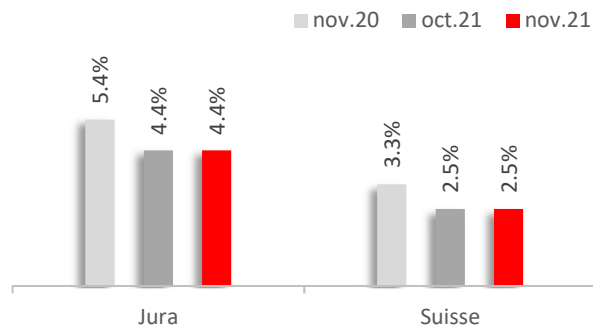
A relever encore qu'au niveau national, le taux de chômage est également resté stable en novembre (2.5%).

Renseignements complémentaires : Service de l'économie et de l'emploi
 Nicolas Ackermann / 032 420 52 10
www.travail.swiss / www.amstat.ch

Evolution du chômage au cours des 12 derniers mois



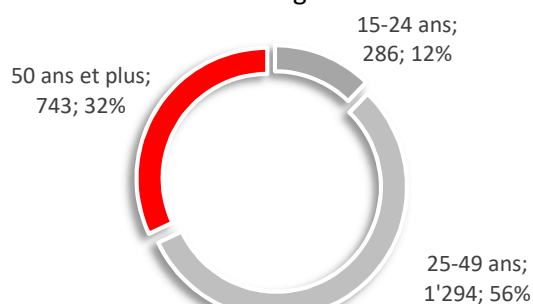
Variation du chômage JU/CH



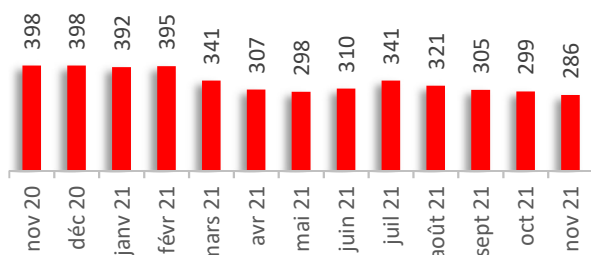
Répartition des demandeurs d'emploi selon le sexe



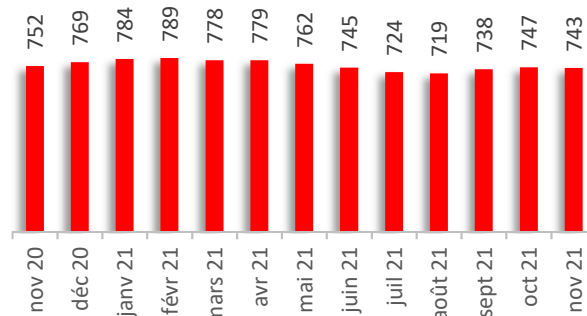
Répartition des demandeurs d'emploi selon l'âge



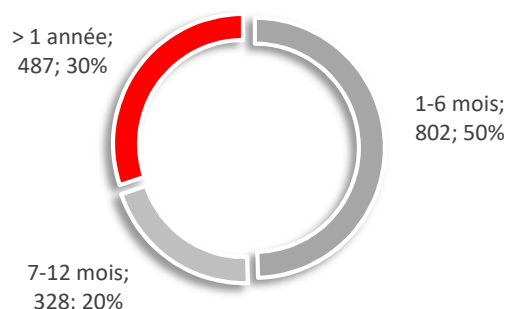
Evolution du chômage des jeunes (demandeurs d'emploi de moins de 25 ans)



Evolution du chômage des seniors (demandeurs d'emploi de 50 ans et plus)



Répartition des chômeurs selon la durée de chômage



Taux d'activité recherché par les demandeurs d'emploi

