

Evolution de la situation sur le marché du travail en décembre 2021

Taux de chômage établi à 4.5% à fin 2021

Selon le relevé mensuel du SECO, 2'347 personnes étaient inscrites en tant que demandeuses d'emploi auprès de l'ORP du Jura à fin 2021, dont 1'633 en situation de chômage au moment dudit relevé.

Cela représente 16 chômeurs de plus qu'à fin novembre, de même qu'un taux de chômage de 4.5%, en hausse de 0.1 pt par rapport au mois précédent. Au plan national, la tendance est identique puisque le taux de chômage s'est également élevé de 0.1 pt en décembre, pour se fixer à 2.6% à fin 2021.

Compte tenu d'un surplus de 33 chômeurs issus du bâtiment et du génie civil, la légère augmentation du chômage enregistrée en décembre, dans le Jura, peut être qualifiée de saisonnière et habituelle.

Il est à relever également que l'effectif des personnes traversant un épisode de chômage en provenance de l'industrie s'est encore réduit ces dernières semaines, pour atteindre aujourd'hui un niveau très comparable à celui d'il y a deux ans, avant la crise sanitaire.

Globalement, le taux actuel de chômage (4.5%) reste toutefois au-dessus de celui qu'il affichait à fin 2019 (4.0%). Après s'être accru de 1.6 pt durant l'année 2020 (augmentation nette de 588 chômeurs), il s'est résorbé partiellement et progressivement en 2021, de 1.1 pt (diminution nette de 395 chômeurs) précisément.

Variations mensuelles nettes des effectifs de demandeurs d'emploi/chômeurs selon différentes branches

- Secteur primaire (+5/+7)	- Garages automobiles (+3/+2)	- Autres services divers (+13/+6)
- Industrie (-27/-12)	- Commerce de détail (-6/-13)	- Non spécifié (-/-8)
- Bâtiment et génie civil (+33/+33)	- Hôtellerie et restauration (+3/+1)	- Total (+24/+16)

Au total, 198 personnes se sont inscrites ou réinscrites auprès du service public de l'emploi en décembre, alors que 176 dossiers ont été fermés dans le même temps par l'ORP du Jura.

Evolution détaillée dans les districts

Mois	Décembre 2020		Novembre 2021		Décembre 2021		Ecart mensuel	
	DE	Chômeurs	DE	Chômeurs	DE	Chômeurs	DE	Chômeurs
Districts								
Delémont	1'557	1'162	1'339	918	1'363	938	+24	+20
Porrentruy	899	634	736	521	742	515	+6	-6
Fr.-Montagnes	304	231	246	176	240	178	-6	+2
Total ¹	2'761	2'028	2'323	1'617	2'347	1'633	+24	+16
Taux ²	7.6%	5.6%	6.4%	4.4%	6.5%	4.5%	+0.1 pt	+0.1 pt

¹ Inclus quelques personnes domiciliées hors canton

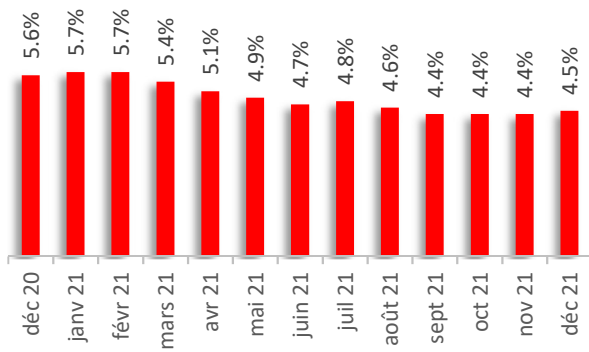
² Sur la base d'une population active de 36'387 personnes (2015-2017)

Le taux de chômage se situe à 4.9% dans le district de Delémont, 4.4% dans celui de Porrentruy et 3.2% aux Franches-Montagnes.

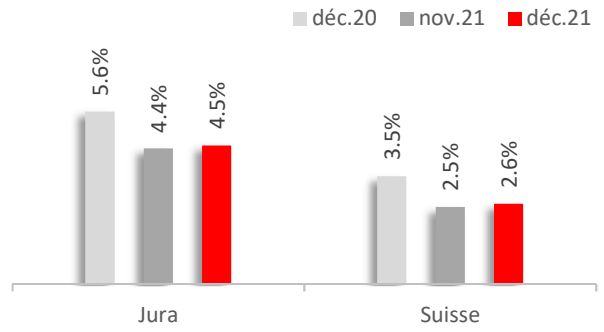
Renseignements complémentaires :

Nicolas Ackermann / 032 420 52 10
www.travail.swiss / www.amstat.ch

Evolution du chômage au cours des 12 derniers mois



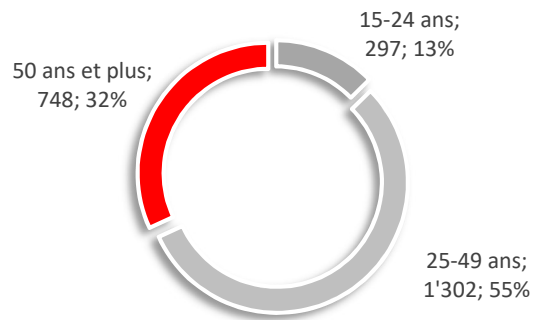
Variation du chômage JU/CH



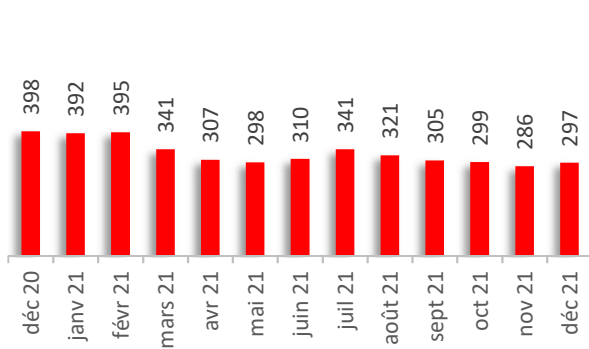
Répartition des demandeurs d'emploi selon le sexe



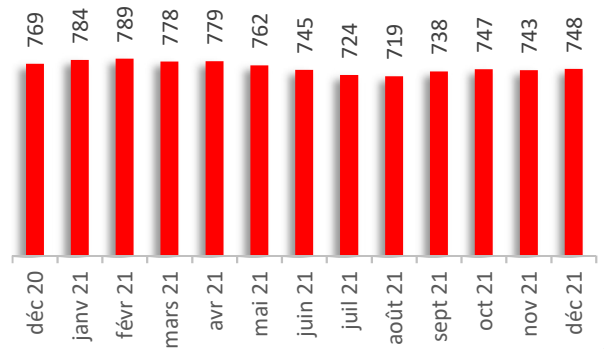
Répartition des demandeurs d'emploi selon l'âge



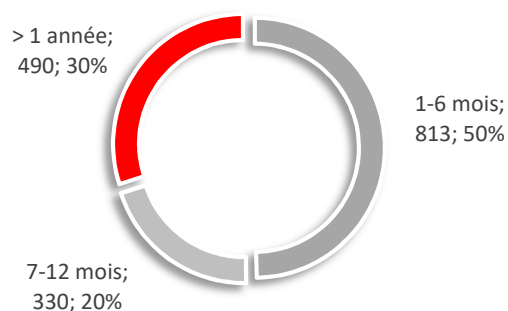
Evolution du chômage des jeunes (demandeurs d'emploi de moins de 25 ans)



Evolution du chômage des seniors (demandeurs d'emploi de 50 ans et plus)



Répartition des chômeurs selon la durée de chômage



Taux d'activité recherché par les demandeurs d'emploi

