

Evolution de la situation sur le marché du travail en février 2022

Légère diminution du chômage en février (-0.1 pt)

A fin février, 2'196 demandeurs d'emploi était inscrits auprès de l'ORP du Jura, dont 1'501 chômeurs et 695 demandeurs d'emploi non chômeurs.

Cela représente 30 chômeurs de moins qu'à fin janvier, de même qu'un taux de chômage de 4.1%, en recul de 0.1 pt par rapport au mois précédent, et de 1.6 pt en variation annuelle.

Pour sa part, l'ensemble des demandeurs d'emploi suivis à l'ORP actuellement représente 6.0% de la population active domiciliée dans le Jura, une proportion en baisse de 0.2 pt par rapport au mois précédent.

Au total, 192 personnes se sont inscrites ou réinscrites auprès du service public de l'emploi en février, alors que 247 dossiers ont été fermés dans le même temps par l'ORP-Jura.

Variations mensuelles nettes des effectifs de demandeurs d'emploi/chômeurs selon différentes branches

- Secteur primaire (+1/-2)
- Industrie (-31/-24)
- Bâtiment et génie civil (-8/-9)
- Garages automobiles (-2/-2)
- Commerce de détail (+4/+10)
- Hôtellerie et restauration (-5/-6)
- Autres services divers (-16/-3)
- Non spécifié (+1/+6)
- Total (-56/-30)

Evolution détaillée dans les districts

Mois	Février 2021		Janvier 2022		Février 2022		Ecart mensuel	
	DE	Chômeurs	DE	Chômeurs	DE	Chômeurs	DE	Chômeurs
Delémont	1'586	1'192	1'293	865	1'252	839	-41	-26
Porrentruy	898	628	711	480	698	480	-13	-
Fr.-Montagnes	316	239	245	183	243	179	-2	-4
Total ¹	2'801	2'060	2'252	1'531	2'196	1'501	-56	-30
Taux ²	7.7%	5.7%	6.2%	4.2%	6.0%	4.1%	-0.2 pt	-0.1 pt

¹ Inclus quelques personnes domiciliées hors canton

² Sur la base d'une population active de 36'387 personnes (2015-2017)

Le taux de chômage se situe à 4.4% dans le district de Delémont, 4.1% dans celui de Porrentruy et 3.2% aux Franches-Montagnes.

A relever encore qu'au plan national, le chômage a diminué également de 0.1 pt en février, pour s'établir à 2.5%.

Définitions : le relevé mensuel du chômage rend compte du nombre de personnes inscrites en tant que demandeuses d'emploi auprès des ORP. Qu'elles perçoivent ou non des prestations de l'assurance-chômage n'est pas déterminant. La statistique fait la distinction entre les chômeurs, sans emploi et rapidement disponibles pour le placement, et les demandeurs d'emploi non chômeurs dont la disponibilité est restreinte, souvent parce qu'ils travaillent (temps de dédit ou d'essai, emploi temporaire, gain intermédiaire, maladie, accident, autre indisponibilité d'une certaine durée).

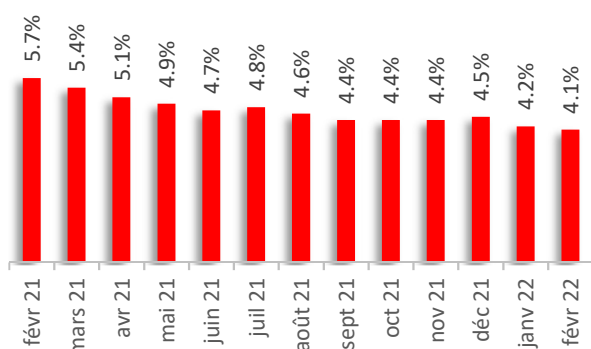
Renseignements complémentaires :

Nicolas Ackermann / 032 420 52 10

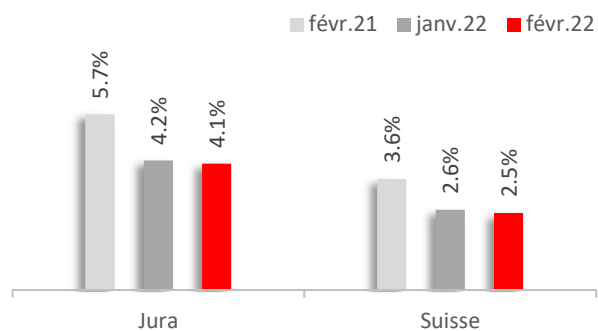
www.travail.swiss / www.amstat.ch

Delémont, le 7 mars 2022

Evolution du chômage au cours des 12 derniers mois



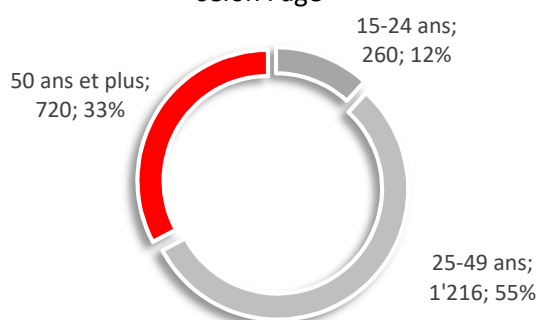
Variation du chômage JU/CH



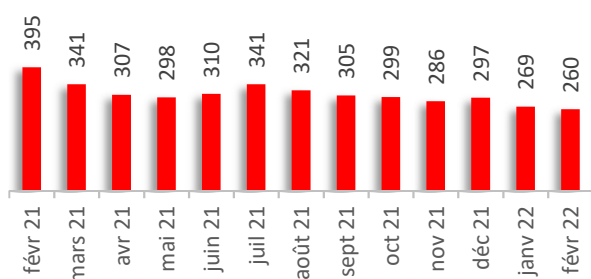
Répartition des demandeurs d'emploi selon le sexe



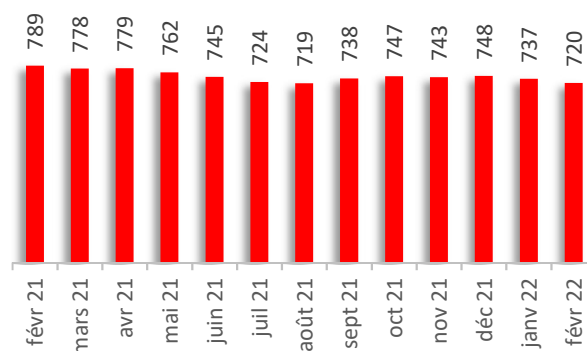
Répartition des demandeurs d'emploi selon l'âge



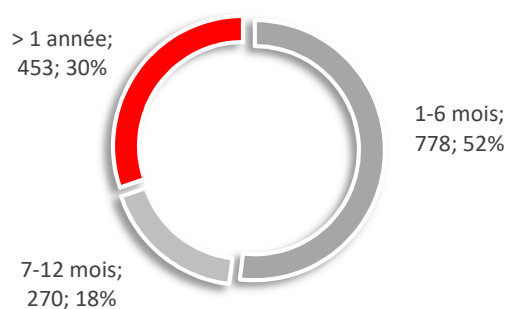
Evolution du chômage des jeunes (demandeurs d'emploi de moins de 25 ans)



Evolution du chômage des seniors (demandeurs d'emploi de 50 ans et plus)



Répartition des chômeurs selon la durée de chômage



Taux d'activité recherché par les demandeurs d'emploi

