

Evolution de la situation sur le marché du travail en mars 2022

Le chômage a diminué en mars

A fin mars, 2'097 demandeurs d'emploi était inscrits auprès de l'ORP du Jura, dont 1'421 chômeurs et 676 demandeurs d'emploi non chômeurs.

Cela représente 80 chômeurs de moins qu'à fin février, de même qu'un taux de chômage de 3.9%, en recul de 0.2 pt par rapport au mois précédent, et de 1.5 pt en variation annuelle.

Pour sa part, l'ensemble des demandeurs d'emploi suivis à l'ORP actuellement représente 5.8% de la population active domiciliée dans le Jura, une proportion en baisse de 0.2 pt également par rapport au mois précédent.

Au total, 203 personnes se sont inscrites ou réinscrites auprès du service public de l'emploi en mars, alors que 304 dossiers ont été fermés dans le même temps par l'ORP-Jura.

Variations mensuelles nettes des effectifs de demandeurs d'emploi/chômeurs selon différentes branches

- Secteur primaire (+5/+4)
- Industrie (-23/-22)
- Bâtiment et génie civil (-37/-26)
- Garages automobiles (-6/-5)
- Commerce de détail (+12/+3)
- Hôtellerie et restauration (-18/-5)
- Autres services divers (-18/-14)
- Non spécifié (-14/-15)
- Total (-99/-80)

Evolution détaillée dans les districts

| Mois | Mars 2021 | | Février 2022 | | Mars 2022 | | Ecart mensuel | |
|--------------------|-----------|----------|--------------|----------|-----------|----------|---------------|----------|
| | DE | Chômeurs | DE | Chômeurs | DE | Chômeurs | DE | Chômeurs |
| Delémont | 1'525 | 1'115 | 1'252 | 839 | 1'187 | 784 | -65 | -55 |
| Porrentruy | 873 | 605 | 698 | 480 | 675 | 469 | -23 | -11 |
| Fr.-Montagnes | 295 | 224 | 243 | 179 | 232 | 165 | -11 | -14 |
| Total ¹ | 2'696 | 1'947 | 2'196 | 1'501 | 2'097 | 1'421 | -99 | -80 |
| Taux ² | 7.4% | 5.4% | 6.0% | 4.1% | 5.8% | 3.9% | -0.2 pt | -0.2 pt |

¹ Inclus quelques personnes domiciliées hors canton

² Sur la base d'une population active de 36'387 personnes (2015-2017)

Le taux de chômage se situe à 4.1% dans le district de Delémont, 4.0% dans celui de Porrentruy et 3.0% aux Franches-Montagnes.

A relever encore qu'au plan national, le chômage a diminué également de 0.1 pt en mars, pour s'établir à 2.4%.

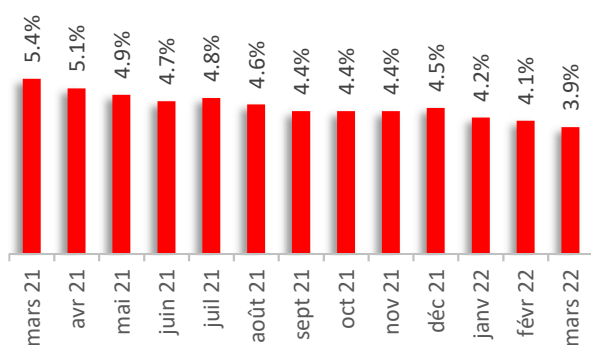
Définitions : le relevé mensuel du chômage rend compte du nombre de personnes inscrites en tant que demandeuses d'emploi auprès des ORP. Qu'elles perçoivent ou non des prestations de l'assurance-chômage n'est pas déterminant. La statistique fait la distinction entre les chômeurs, sans emploi et rapidement disponibles pour le placement, et les demandeurs d'emploi non chômeurs dont la disponibilité est restreinte, souvent parce qu'ils travaillent (temps de dédit ou d'essai, emploi temporaire, gain intermédiaire, maladie, accident, autre indisponibilité d'une certaine durée).

Renseignements complémentaires :

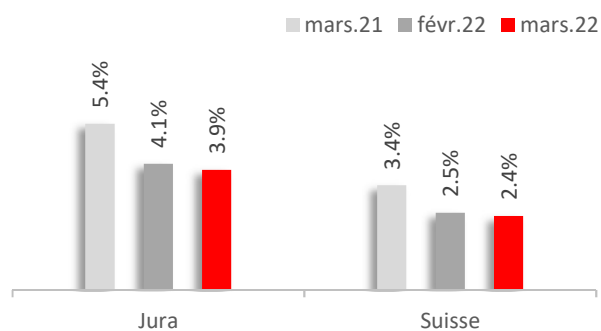
Nicolas Ackermann / 032 420 52 10

www.travail.swiss / www.amstat.ch

Evolution du chômage au cours des 12 derniers mois



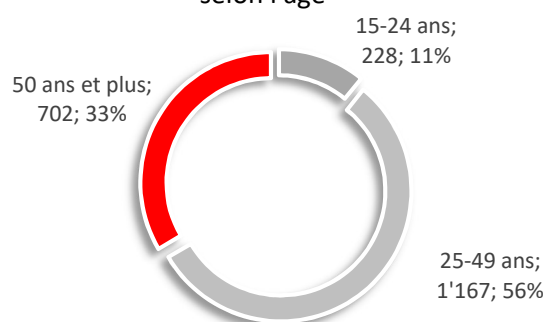
Variation du chômage JU/CH



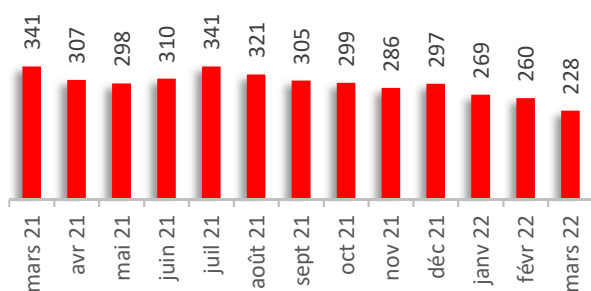
Répartition des demandeurs d'emploi selon le sexe



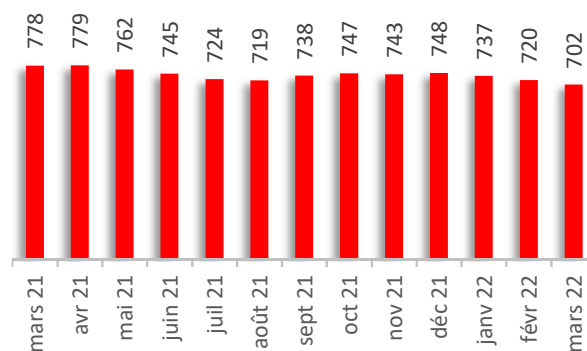
Répartition des demandeurs d'emploi selon l'âge



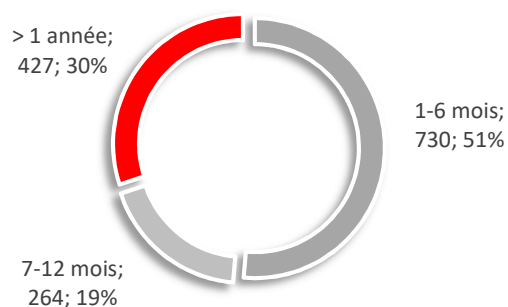
Evolution du chômage des jeunes (demandeurs d'emploi de moins de 25 ans)



Evolution du chômage des seniors (demandeurs d'emploi de 50 ans et plus)



Répartition des chômeurs selon la durée de chômage



Taux d'activité recherché par les demandeurs d'emploi

