

Evolution de la situation sur le marché du travail en avril 2022

## Le chômage a diminué en avril

A fin avril, 1'988 demandeurs d'emploi était inscrits auprès de l'ORP du Jura, dont 1'353 chômeurs et 635 demandeurs d'emploi non chômeurs.

Cela représente 68 chômeurs de moins qu'à fin mars, de même qu'un taux de chômage de 3.7%, en recul de 0.2 pt par rapport au mois précédent, et de 1.4 pt en variation annuelle.

Pour sa part, l'ensemble des demandeurs d'emploi suivis à l'ORP actuellement représente 5.5% de la population active domiciliée dans le Jura, une proportion en baisse de 0.3 pt par rapport au mois précédent.

Au total, 165 personnes se sont inscrites ou réinscrites auprès du service public de l'emploi en avril, alors que 273 dossiers ont été fermés dans le même temps par l'ORP-Jura.

### Variations mensuelles nettes des effectifs de demandeurs d'emploi/chômeurs selon différentes branches

- Secteur primaire (-2/-4)
- Industrie (-33/-17)
- Bâtiment et génie civil (-12/-8)
- Garages automobiles (-/+3)
- Commerce de détail (-13/-12)
- Hôtellerie et restauration (-15/-10)
- Autres services divers (-29/-15)
- Non spécifié (-5/-5)
- Total (-109/-68)

### Evolution détaillée dans les districts

Mois	Avril 2021		Mars 2022		Avril 2022		Ecart mensuel	
	DE	Chômeurs	DE	Chômeurs	DE	Chômeurs	DE	Chômeurs
Delémont	1'485	1'062	1'187	784	1'120	748	-67	-36
Porrentruy	846	592	675	469	675	472	+0	+3
Fr.-Montagnes	288	215	232	165	190	130	-42	-35
Total <sup>1</sup>	2'622	1'872	2'097	1'421	1'988	1'353	-109	-68
Taux <sup>2</sup>	7.2%	5.1%	5.8%	3.9%	5.5%	3.7%	-0.3 pt	-0.2 pt

<sup>1</sup> Inclus quelques personnes domiciliées hors canton

<sup>2</sup> Sur la base d'une population active de 36'387 personnes (2015-2017)

Le taux de chômage se situe à 3.9% dans le district de Delémont, 4.1% dans celui de Porrentruy et 2.4% aux Franches-Montagnes.

A relever encore qu'au plan national, le chômage a diminué de 0.1 pt en avril, pour s'établir à 2.3%.

**Définitions :** le relevé mensuel du chômage rend compte du nombre de personnes inscrites en tant que demandeuses d'emploi auprès des ORP. Qu'elles perçoivent ou non des prestations de l'assurance-chômage n'est pas déterminant. La statistique fait la distinction entre les chômeurs, sans emploi et rapidement disponibles pour le placement, et les demandeurs d'emploi non chômeurs dont la disponibilité est restreinte, souvent parce qu'ils travaillent (temps de dédit ou d'essai, emploi temporaire, gain intermédiaire, maladie, accident, autre indisponibilité d'une certaine durée).

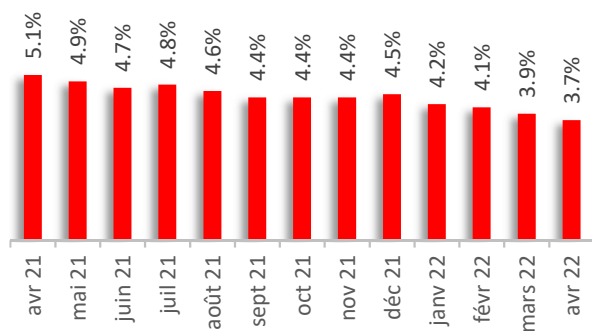
**Renseignements complémentaires :**

Nicolas Ackermann / 032 420 52 10

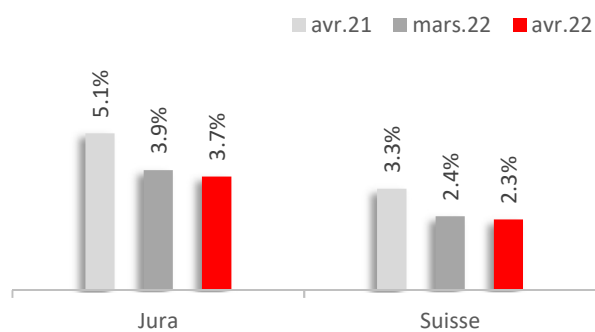
[www.travail.swiss](http://www.travail.swiss) / [www.amstat.ch](http://www.amstat.ch)

Delémont, le 6 mai 2022

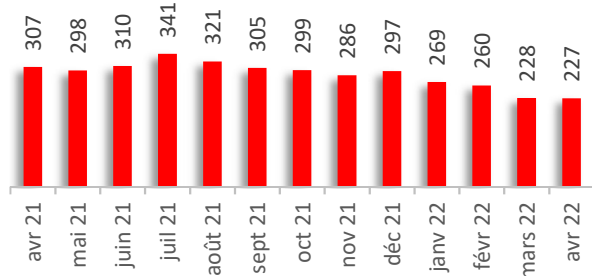
Evolution du chômage au cours des 12 derniers mois



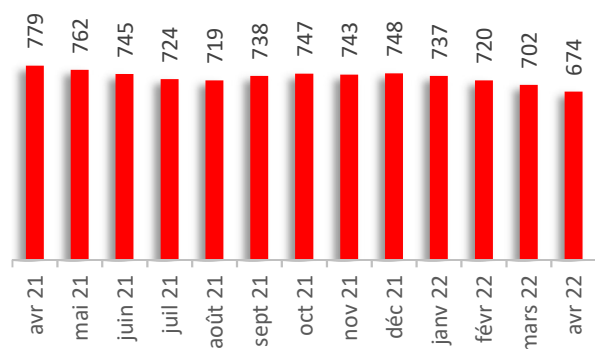
Variation du chômage JU/CH



Evolution du chômage des jeunes (demandeurs d'emploi de moins de 25 ans)



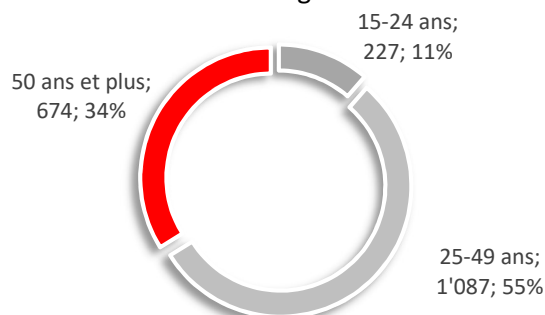
Evolution du chômage des seniors (demandeurs d'emploi de 50 ans et plus)



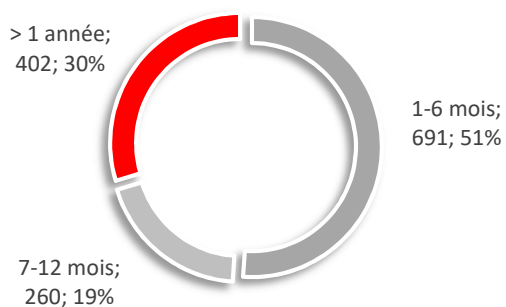
Répartition des demandeurs d'emploi selon le sexe



Répartition des demandeurs d'emploi selon l'âge



Répartition des chômeurs selon la durée de chômage



Taux d'activité recherché par les demandeurs d'emploi

