

Evolution de la situation sur le marché du travail en mai 2022

Chômage stable à fin mai

A fin mai, 1'965 demandeurs d'emploi étaient inscrits auprès de l'ORP du Jura, dont 1'346 chômeurs et 619 demandeurs d'emploi non chômeurs.

Cela représente 7 chômeurs de moins qu'à fin avril, une variation insuffisante pour impacter le taux de chômage, qui reste établi à 3.7%, comme à fin avril. En variation annuelle, ce même taux de chômage s'affiche en baisse de 1.2 point.

Pour sa part, l'ensemble des demandeurs d'emploi suivis à l'ORP actuellement représente 5.4% de la population active domiciliée dans le Jura, une proportion en baisse de 0.1 pt par rapport au mois précédent.

Au total, 217 personnes se sont inscrites ou réinscrites auprès du service public de l'emploi en mai, alors que 241 dossiers ont été fermés dans le même temps par l'ORP-Jura.

Variations mensuelles nettes des effectifs de demandeurs d'emploi/chômeurs selon différentes branches

- Secteur primaire (-2/-3)	- Garages automobiles (-1/-1)	- Autres services divers (+16/+16)
- Industrie (-16/-20)	- Commerce de détail (-8/-)	- Non spécifié (+9/+17)
- Bâtiment et génie civil (-13/-8)	- Hôtellerie et restauration (-8/-8)	- Total (-23/-7)

Evolution détaillée dans les districts

Mois	Mai 2021		Avril 2022		Mai 2022		Ecart mensuel	
	DE	Chômeurs	DE	Chômeurs	DE	Chômeurs	DE	Chômeurs
Delémont	1'431	1'033	1'120	748	1'127	756	+7	+8
Porrentruy	836	569	675	472	652	470	-23	-2
Fr.-Montagnes	274	196	190	130	183	117	-7	-13
Total ¹	2'544	1'801	1'988	1'353	1'965	1'346	-23	-7
Taux ²	7.0%	4.9%	5.5%	3.7%	5.4%	3.7%	-0.1 pt	-

¹ Inclus quelques personnes domiciliées hors canton

² Sur la base d'une population active de 36'387 personnes (2015-2017)

Le taux de chômage se situe à 3.9% dans le district de Delémont, 4.0% dans celui de Porrentruy et 2.1% aux Franches-Montagnes.

A relever encore qu'au plan national, le taux de chômage a diminué de 0.2 pt en avril, pour s'établir à 2.1%.

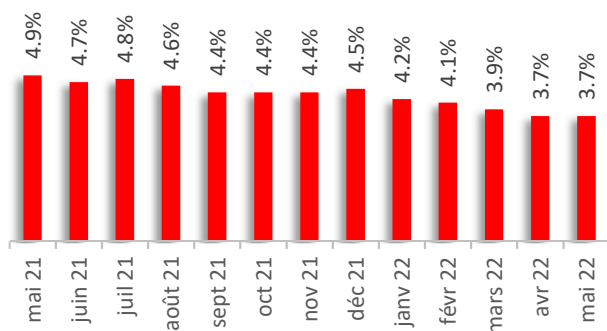
Définitions : le relevé mensuel du chômage rend compte du nombre de personnes inscrites en tant que demandeuses d'emploi auprès des ORP. Qu'elles perçoivent ou non des prestations de l'assurance-chômage n'est pas déterminant. La statistique fait la distinction entre les chômeurs, sans emploi et rapidement disponibles pour le placement, et les demandeurs d'emploi non chômeurs dont la disponibilité est restreinte, souvent parce qu'ils travaillent (temps de dédit ou d'essai, emploi temporaire, gain intermédiaire, maladie, accident, autre indisponibilité d'une certaine durée).

Renseignements complémentaires :

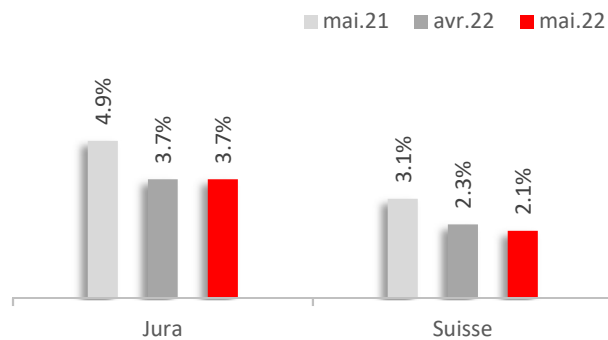
Nicolas Ackermann / 032 420 52 10

www.travail.swiss / www.amstat.ch

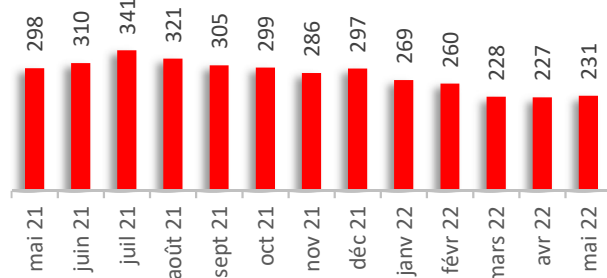
Evolution du chômage au cours des 12 derniers mois



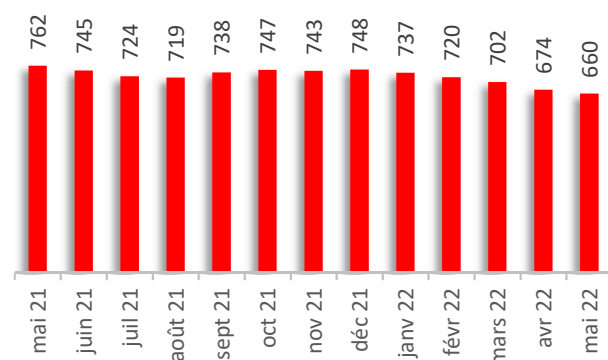
Variation du chômage JU/CH



Evolution du chômage des jeunes
(demandeurs d'emploi de moins de 25 ans)



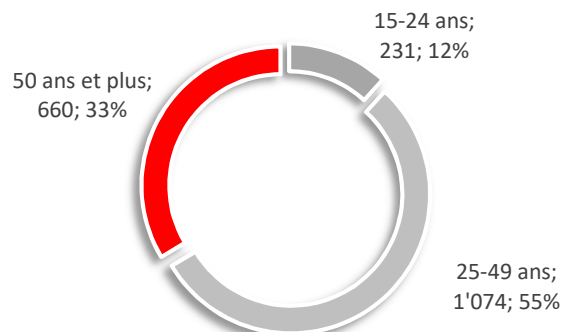
Evolution du chômage des seniors
(demandeurs d'emploi de 50 ans et plus)



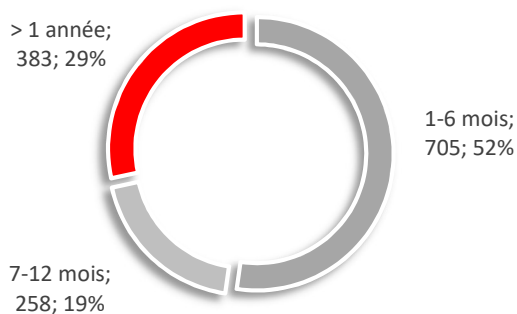
Répartition des demandeurs d'emploi selon le sexe



Répartition des demandeurs d'emploi selon l'âge



Répartition des chômeurs selon la durée de chômage



Taux d'activité recherché par les demandeurs d'emploi

