

Evolution de la situation sur le marché du travail en juin 2022

Le taux de chômage s'est établi à 3.8% à fin juin (+0.1 pt)

A fin juin, 1'992 demandeurs d'emploi était inscrits auprès de l'ORP du Jura, dont 1'374 chômeurs et 618 demandeurs d'emploi non chômeurs.

Cela représente 28 chômeurs de plus qu'à fin mai, ainsi qu'un taux de chômage de 3.8%, en augmentation de 0.1 pt par rapport au mois précédent. En variation annuelle, ce même taux de chômage s'affiche en baisse de 1.0 point. Pour sa part, l'ensemble des demandeurs d'emploi suivis à l'ORP actuellement représente 5.5% de la population active domiciliée dans le Jura.

Au total, l'ORP a fermé 226 dossiers en juin alors que 252 personnes se sont inscrites ou réinscrites auprès du service public de l'emploi dans le même temps, notamment un certain nombre personnes ukrainiennes, réfugiées dans le Jura et bénéficiaires d'un permis S. Actuellement, ce public représente 37 personnes suivies à l'ORP-Jura en vue d'un placement sur le marché du travail.

Variations mensuelles nettes des effectifs de demandeurs d'emploi/chômeurs selon différentes branches

- Secteur primaire (+1/+1)
- Industrie (+3/+4)
- Bâtiment et génie civil (-11/-12)
- Garages automobiles (+3/+1)
- Commerce de détail (+8/+11)
- Hôtellerie et restauration (-1/-7)
- Autres services divers (+18/+21)
- Non spécifié (+6/+9)
- Total (+27/+28)

Evolution détaillée dans les districts

Mois	Juin 2021		Mai 2022		Juin 2022		Ecart mensuel	
	DE	Chômeurs	DE	Chômeurs	DE	Chômeurs	DE	Chômeurs
Delémont	1'400	998	1'127	756	1'142	776	+15	+20
Porrentruy	854	560	652	470	661	478	+9	+8
Fr.-Montagnes	248	163	183	117	186	117	+3	-
Total ¹	2'504	1'723	1'965	1'346	1'992	1'374	+27	+28
Taux ²	6.9%	4.8%	5.4%	3.7%	5.5%	3.8%	+0.1 pt	+0.1 pt

¹ Inclus quelques personnes domiciliées hors canton

² Sur la base d'une population active de 36'270 personnes (2018-2020)

Le taux de chômage se situe à 4.1% dans le district de Delémont, 4.2% dans celui de Porrentruy et 1.9% aux Franches-Montagnes. Il se situe par ailleurs à 4.8% entre 15 et 24 ans, à 4.0% entre 25 et 49 ans et à 3.3% entre 50 et 64 ans.

A relever encore qu'au plan national, le taux de chômage a diminué de 0.1 pt en juin, pour s'établir à 2.0%.

Définitions : le relevé mensuel du chômage rend compte du nombre de personnes inscrites en tant que demandeuses d'emploi auprès des ORP. Qu'elles perçoivent ou non des prestations de l'assurance-chômage n'est pas déterminant. La statistique fait la distinction entre les chômeurs, sans emploi et rapidement disponibles pour le placement, et les demandeurs d'emploi non chômeurs dont la disponibilité est restreinte, souvent parce qu'ils travaillent (temps de dédit ou d'essai, emploi temporaire, gain intermédiaire, maladie, accident, autre indisponibilité d'une certaine durée).

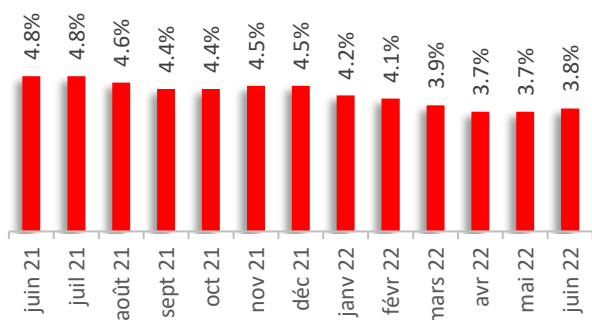
Renseignements complémentaires :

Claude-Henri Schaller / 032 420 52 10
www.travail.swiss / www.amstat.ch

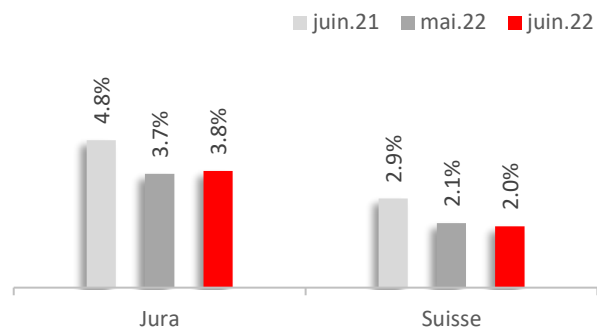
Delémont, le 7 juillet 2022

Graphiques

Evolution du chômage au cours des 12 derniers mois



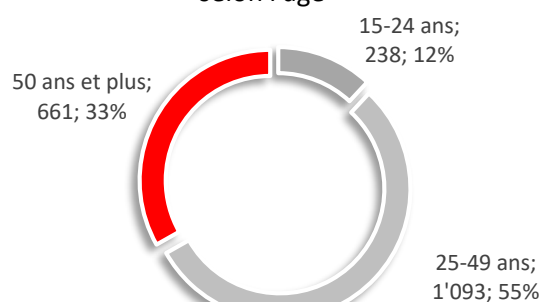
Variation du chômage JU/CH



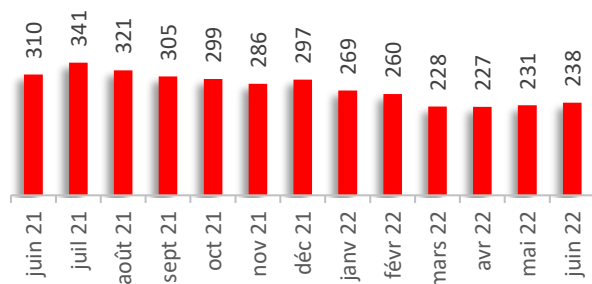
Répartition des demandeurs d'emploi selon le sexe



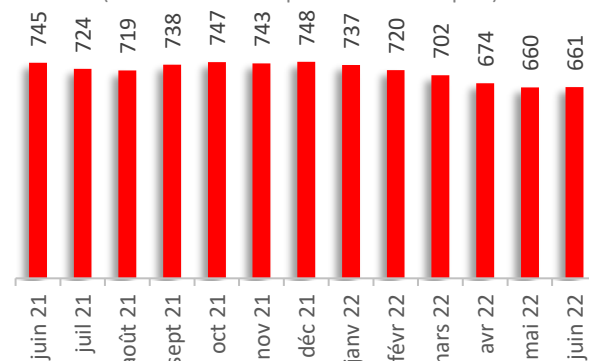
Répartition des demandeurs d'emploi selon l'âge



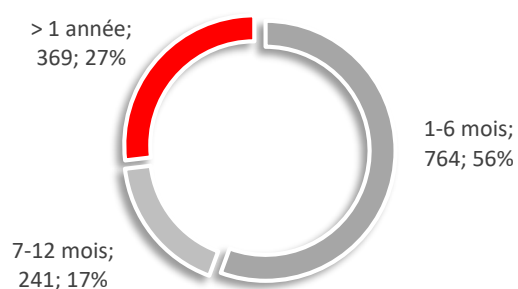
Evolution du chômage des jeunes (demandeurs d'emploi de moins de 25 ans)



Evolution du chômage des seniors (demandeurs d'emploi de 50 ans et plus)



Répartition des chômeurs selon la durée de chômage



Taux d'activité recherché par les demandeurs d'emploi

