

Evolution de la situation sur le marché du travail en août 2022

Le taux de chômage a diminué en août

A fin août, 1'867 demandeurs d'emploi était inscrits auprès de l'ORP du Jura, dont 1'314 chômeurs et 553 demandeurs d'emploi non chômeurs.

Cela représente 57 chômeurs de moins qu'à fin juillet, ainsi qu'un taux de chômage de 3.6%, en recul de 0.2 pt par rapport au mois précédent. En variation annuelle, ce même taux de chômage s'affiche en baisse de 1.0 point.

Pour sa part, l'ensemble des demandeurs d'emploi suivis à l'ORP actuellement représente 5.1% de la population active domiciliée dans le Jura, un taux qui s'affiche également en baisse de 0.2 pt par rapport à fin juillet. Au total, l'ORP a fermé 294 dossiers en août alors que 229 personnes se sont inscrites ou réinscrites auprès du service public de l'emploi dans le même temps.

Variations mensuelles nettes des effectifs de demandeurs d'emploi/chômeurs selon différentes branches

- Secteur primaire (-3/-2)
- Industrie (-9/-3)
- Bâtiment et génie civil (-3/-1)
- Garages automobiles (+2/+4)
- Commerce de détail (-5/-4)
- Hôtellerie et restauration (-10/+2)
- Autres services divers (-16/-24)
- Non spécifié (-22/-29)
- Total (-66/-57)

Evolution détaillée dans les districts

Mois	Août 2021		Juillet 2022		Août 2022		Ecart mensuel	
	DE	Chômeurs	DE	Chômeurs	DE	Chômeurs	DE	Chômeurs
Delémont	1'338	956	1'100	779	1'042	733	-58	-46
Porrentruy	785	539	650	467	637	447	-13	-20
Fr.-Montagnes	240	176	180	122	186	132	+6	+10
Total ¹	2'365	1'673	1'933	1'371	1'867	1'314	-66	-57
Taux ²	6.5%	4.6%	5.3%	3.8%	5.1%	3.6%	-0.2 pt	-0.2 pt

¹ Inclus quelques personnes domiciliées hors canton

² Sur la base d'une population active de 36'270 personnes (2018-2020)

Le taux de chômage se situe à 3.9% dans le district de Delémont, 3.9% dans celui de Porrentruy et 2.2% aux Franches-Montagnes.

A relever encore qu'au plan national, le taux de chômage est resté stable en juillet (2.0%).

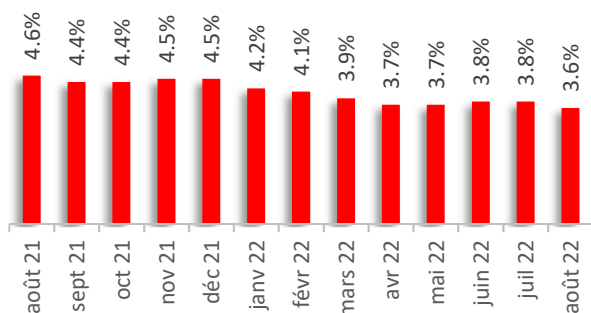
Définitions : le relevé mensuel du chômage rend compte du nombre de personnes inscrites en tant que demandeuses d'emploi auprès des ORP. Qu'elles perçoivent ou non des prestations de l'assurance-chômage n'est pas déterminant. La statistique fait la distinction entre les chômeurs, sans emploi et rapidement disponibles pour le placement, et les demandeurs d'emploi non chômeurs dont la disponibilité est restreinte, souvent parce qu'ils travaillent (temps de dédit ou d'essai, emploi temporaire, gain intermédiaire, maladie, accident, autre indisponibilité d'une certaine durée).

Renseignements complémentaires :

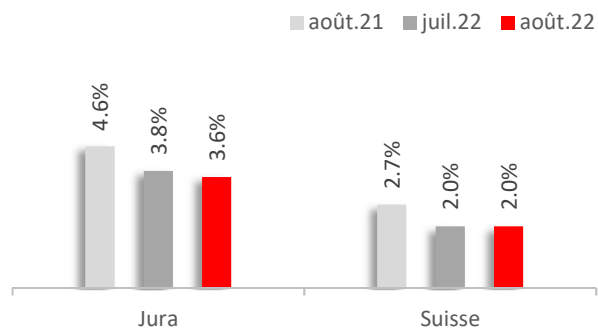
Nicolas Ackermann / 032 420 52 10
www.travail.swiss / www.amstat.ch

Delémont, le 8 septembre 2022

Evolution du chômage au cours des 12 derniers mois



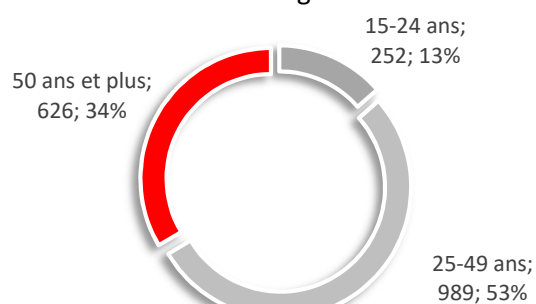
Variation du chômage JU/CH



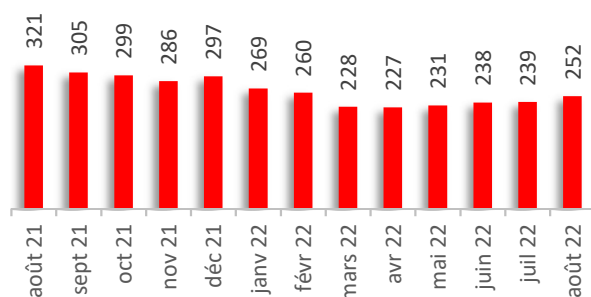
Répartition des demandeurs d'emploi selon le sexe



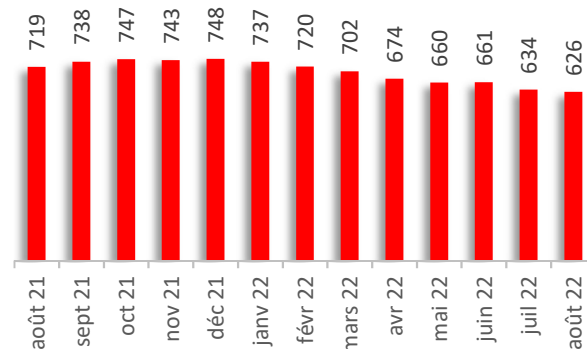
Répartition des demandeurs d'emploi selon l'âge



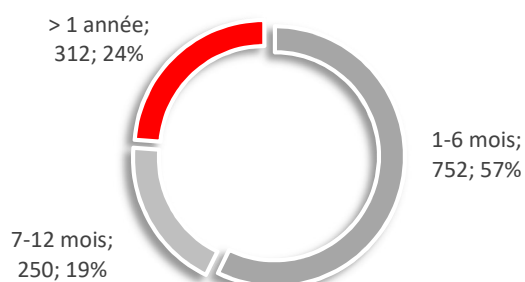
Evolution du chômage des jeunes (demandeurs d'emploi de moins de 25 ans)



Evolution du chômage des seniors (demandeurs d'emploi de 50 ans et plus)



Répartition des chômeurs selon la durée de chômage



Taux d'activité recherché par les demandeurs d'emploi

