

Evolution de la situation sur le marché du travail en septembre 2022

Nouveau recul du chômage en septembre

A fin septembre, 1'820 demandeurs d'emploi étaient inscrits auprès de l'ORP du Jura, dont 1'252 chômeurs et 568 demandeurs d'emploi non chômeurs.

Cela représente 62 chômeurs de moins qu'à fin août, ainsi qu'un taux de chômage de 3.5%, affichant un recul de 0.1 pt par rapport au mois précédent. En variation annuelle, ce même taux de chômage s'affiche en baisse de 0.9 point.

L'ensemble des demandeurs d'emploi suivis à l'ORP actuellement représente, pour sa part, 5.0% de la population active domiciliée dans le Jura, un taux qui s'affiche également en baisse de 0.1 pt par rapport à fin août.

Au total, l'ORP a fermé 246 dossiers en septembre alors que 204 personnes se sont inscrites ou réinscrites auprès du service public de l'emploi dans le même temps.

Variations mensuelles nettes des effectifs de demandeurs d'emploi/chômeurs selon différentes branches

- Secteur primaire (-/-1)
- Industrie (-13/-20)
- Bâtiment et génie civil (-1/-3)
- Garages automobiles (+1/+1)
- Commerce de détail (-2/-2)
- Hôtellerie et restauration (+6/+12)
- Autres services divers (-27/-36)
- Non spécifié (-11/-13)
- Total (-47/-62)

Evolution détaillée dans les districts

Mois	Septembre 2021		Août 2022		Septembre 2022		Ecart mensuel	
	DE	Chômeurs	DE	Chômeurs	DE	Chômeurs	DE	Chômeurs
Districts								
Delémont	1'330	919	1'042	733	1'007	697	-35	-36
Porrentruy	758	512	637	447	624	430	-13	-17
Fr.-Montagnes	234	167	186	132	187	123	+1	-9
Total ¹	2'324	1'600	1'867	1'314	1'820	1'252	-47	-62
Taux ²	6.4%	4.4%	5.1%	3.6%	5.0%	3.5%	-0.1 pt	-0.1 pt

¹ Inclus quelques personnes domiciliées hors canton

² Sur la base d'une population active de 36'270 personnes (2018-2020)

Le taux de chômage se situe à 3.7% dans le district de Delémont, 3.8% dans celui de Porrentruy et 2.0% aux Franches-Montagnes.

A relever encore qu'au plan national, le taux de chômage (1.9%) a également marqué un recul de 0.1 pt en septembre.

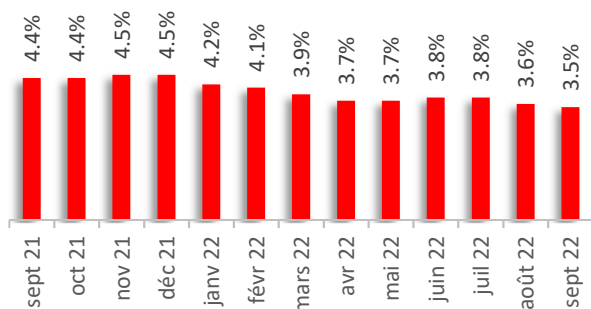
Définitions : le relevé mensuel du chômage rend compte du nombre de personnes inscrites en tant que demandeuses d'emploi auprès des ORP. Qu'elles perçoivent ou non des prestations de l'assurance-chômage n'est pas déterminant. La statistique fait la distinction entre les chômeurs, sans emploi et rapidement disponibles pour le placement, et les demandeurs d'emploi non chômeurs dont la disponibilité est restreinte, souvent parce qu'ils travaillent (temps de dédit ou d'essai, emploi temporaire, gain intermédiaire, maladie, accident, autre indisponibilité d'une certaine durée).

Renseignements complémentaires :

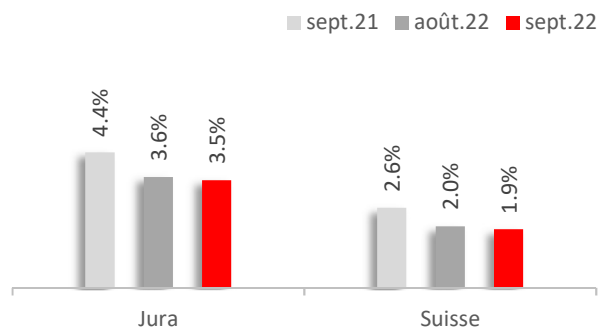
Nicolas Ackermann / 032 420 52 10
www.travail.swiss / www.amstat.ch

Graphiques

Evolution du chômage au cours des 12 derniers mois



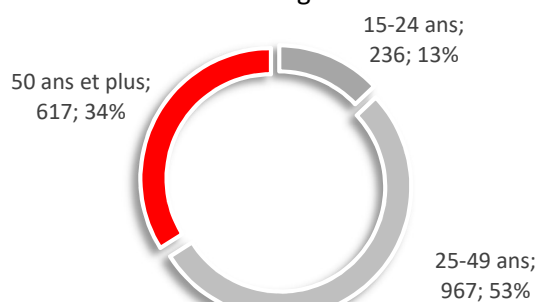
Variation du chômage JU/CH



Répartition des demandeurs d'emploi selon le sexe

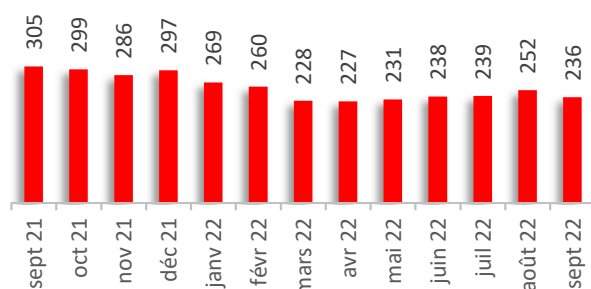


Répartition des demandeurs d'emploi selon l'âge



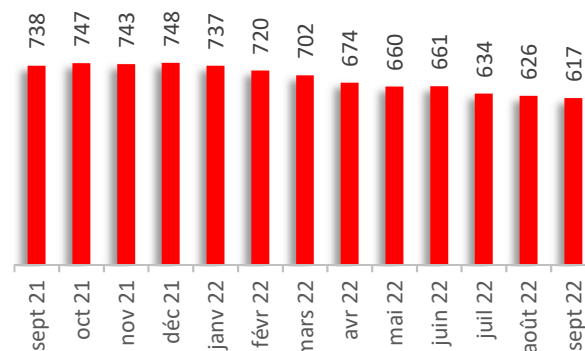
Evolution du chômage des jeunes

(demandeurs d'emploi de moins de 25 ans)

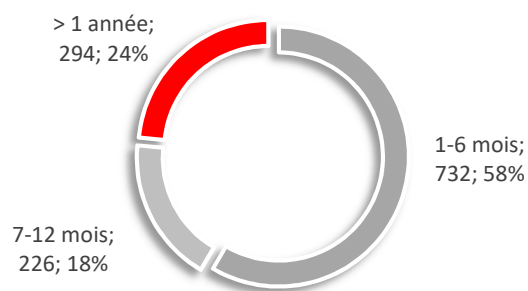


Evolution du chômage des seniors

(demandeurs d'emploi de 50 ans et plus)



Répartition des chômeurs selon la durée de chômage



Taux d'activité recherché par les demandeurs d'emploi

