

Evolution de la situation sur le marché du travail en octobre 2022

Taux de chômage établi à 3.4% à fin octobre (-0.1 pt)

A fin octobre, 1'790 demandeurs d'emploi étaient inscrits auprès de l'ORP du Jura, dont 1'233 chômeurs et 557 demandeurs d'emploi non chômeurs.

Cela représente 19 chômeurs de moins qu'à fin septembre, ainsi qu'un taux de chômage de 3.4%, en recul de 0.1 pt par rapport au mois précédent. En variation annuelle, ce même taux de chômage s'affiche en baisse de 1.0 point.

L'ensemble des demandeurs d'emploi suivis à l'ORP actuellement représente, pour sa part, 4.9% de la population active domiciliée dans le Jura, un taux qui s'affiche également en baisse de 0.1 pt par rapport à fin septembre.

Au total, l'ORP a fermé 220 dossiers en septembre alors que 188 personnes se sont inscrites ou réinscrites auprès du service public de l'emploi dans le même temps.

Variations mensuelles nettes des effectifs de demandeurs d'emploi/chômeurs selon différentes branches

- Secteur primaire (+1/-)
- Industrie (-6/-1)
- Bâtiment et génie civil (+20/+11)
- Garages automobiles (-6/-6)
- Commerce de détail (-1/-1)
- Hôtellerie et restauration (+4/+7)
- Autres services divers (-35/-22)
- Non spécifié (-7/-7)
- Total (-30/-19)

Evolution détaillée dans les districts

Mois	Octobre 2021		Septembre 2022		Octobre 2022		Ecart mensuel	
	DE	Chômeurs	DE	Chômeurs	DE	Chômeurs	DE	Chômeurs
Districts								
Delémont	1'318	912	1'007	697	970	657	-37	-40
Porrentruy	739	517	624	430	620	433	-4	+3
Fr.-Montagnes	236	166	187	123	199	142	+12	+19
Total ¹	2'297	1'599	1'820	1'252	1'790	1'233	-30	-19
Taux ²	6.3%	4.4%	5.0%	3.5%	4.9%	3.4%	-0.1 pt	-0.1 pt

¹ Inclus quelques personnes domiciliées hors canton

² Sur la base d'une population active de 36'270 personnes (2018-2020)

Le taux de chômage se situe à 3.5% dans le district de Delémont, 3.8% dans celui de Porrentruy et 2.4% aux Franches-Montagnes.

A relever encore qu'au plan national, le taux de chômage n'a pas varié de manière significative en octobre. Il demeure établi à 1.9%.

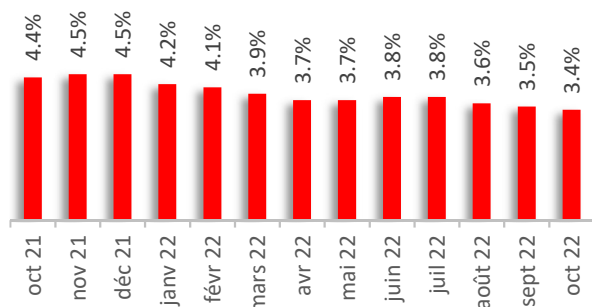
Définitions : le relevé mensuel du chômage rend compte du nombre de personnes inscrites en tant que demandeuses d'emploi auprès des ORP. Qu'elles perçoivent ou non des prestations de l'assurance-chômage n'est pas déterminant. La statistique fait la distinction entre les chômeurs, sans emploi et rapidement disponibles pour le placement, et les demandeurs d'emploi non chômeurs dont la disponibilité est restreinte, souvent parce qu'ils travaillent (temps de dédit ou d'essai, emploi temporaire, gain intermédiaire, maladie, accident, autre indisponibilité d'une certaine durée).

Renseignements complémentaires :

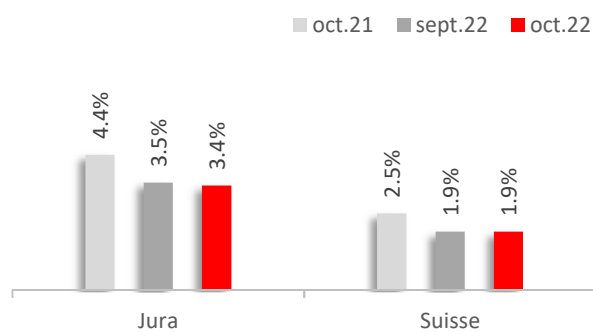
Nicolas Ackermann / 032 420 52 10

www.travail.swiss / www.amstat.ch

Evolution du chômage au cours des 12 derniers mois



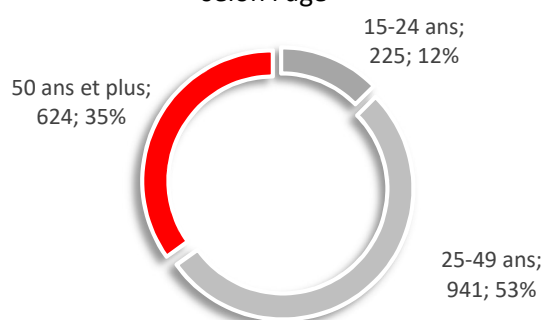
Variation du chômage JU/CH



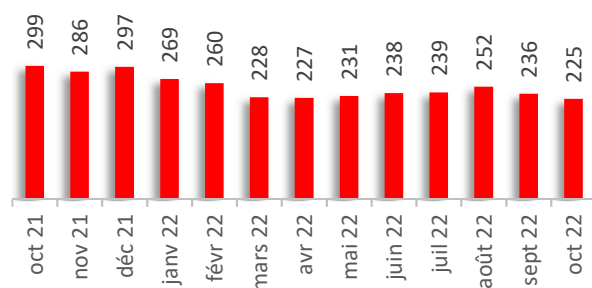
Répartition des demandeurs d'emploi selon le sexe



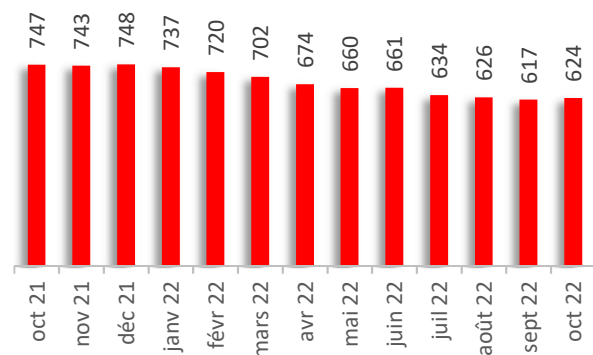
Répartition des demandeurs d'emploi selon l'âge



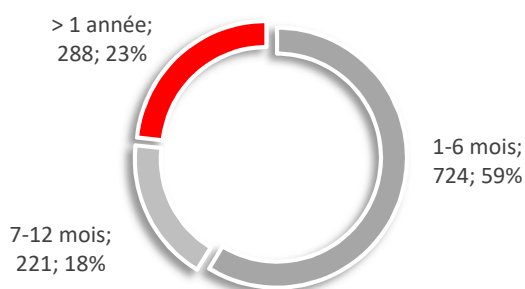
Evolution du chômage des jeunes
(demandeurs d'emploi de moins de 25 ans)



Evolution du chômage des seniors
(demandeurs d'emploi de 50 ans et plus)



Répartition des chômeurs selon la durée de chômage



Taux d'activité recherché par les demandeurs d'emploi

