

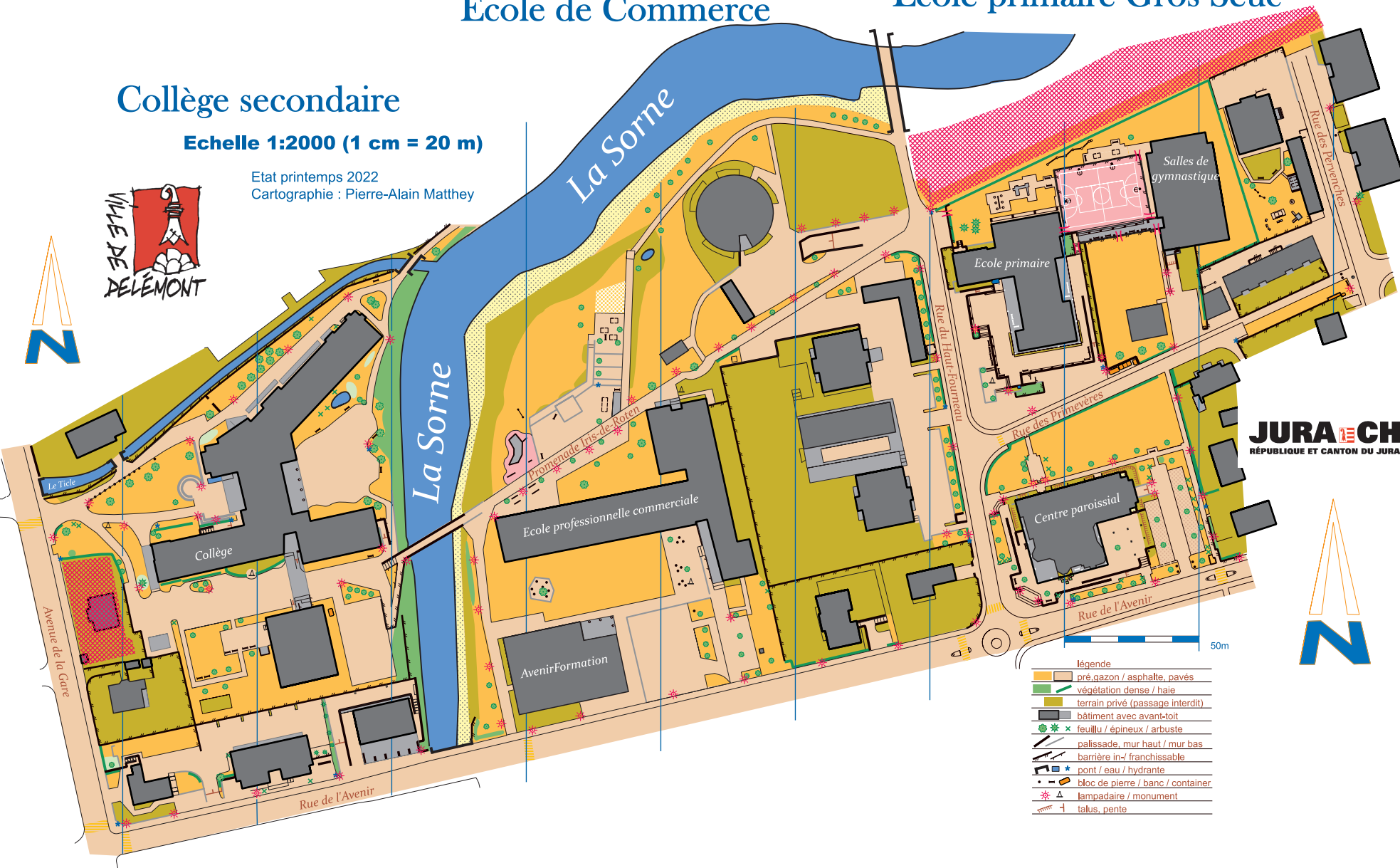
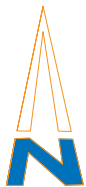
# Ecole de Commerce

# Ecole primaire Gros-Seuc

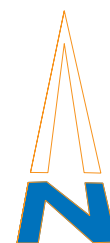
# Collège secondaire

Echelle 1:2000 (1 cm = 20 m)

Etat printemps 2022  
Cartographie : Pierre-Alain Matthey



**JURA CH**  
RÉPUBLIQUE ET CANTON DU JURA



- légende**
- pré gazon / asphalté, pavés
  - végétation dense / haie
  - terrain privé (passage interdit)
  - bâtiment avec avant-toit
  - feuillu / épineux / arbuste
  - palissade, mur haut / mur bas
  - barrière in-/ franchissable
  - pont / eau / hydrante
  - bloc de pierre / banc / container
  - lampadaire / monument
  - talus, pente

50m