

Evolution de la situation sur le marché du travail en mars 2023

## Recul saisonnier du chômage enregistré à fin mars

A fin mars, 1'792 demandeurs d'emploi étaient inscrits auprès de l'ORP-Jura, dont 1'250 chômeurs et 542 demandeurs d'emploi non chômeurs.

Cela représente 75 chômeurs de moins qu'à fin février, ainsi qu'un taux de chômage de 3.4%, en recul de 0.3 pt par rapport au mois précédent.

L'ensemble des demandeurs d'emploi suivis actuellement à l'ORP représente 4.9% de la population active domiciliée dans le Jura, une proportion en baisse de 0.2 pt par rapport à fin février (-56 demandeurs d'emploi).

Une diminution saisonnière du nombre de demandeurs d'emploi est habituelle en mars, notamment dans les secteurs de la construction et de l'hôtellerie-restauration.

223 personnes, au total, se sont inscrites ou réinscrites auprès du Service public de l'emploi durant le mois écoulé, alors que 278 dossiers ont pu être fermés dans le même temps par l'ORP-Jura.

### Variations mensuelles nettes des effectifs de demandeurs d'emploi/chômeurs selon différentes branches

- Secteur primaire (-2/-1)
- Industrie (-6/-12)
- Bâtiment et génie civil (-23/-29)
- Garages automobiles (+1/-1)
- Commerce de détail (-/-7)
- Hôtellerie et restauration (-5/-6)
- Autres services divers (-9/-3)
- Non spécifié (-12/-16)
- Total (-56/-75)

### Evolution détaillée dans les districts

Mois	Mars 2022		Février 2023		Mars 2023		Ecart mensuel	
	DE	Chômeurs	DE	Chômeurs	DE	Chômeurs	DE	Chômeurs
Districts								
Delémont	1'187	784	1'023	758	1'012	730	-11	-28
Porrentruy	675	469	625	430	582	391	-43	-39
Fr.-Montagnes	232	165	199	136	197	128	-2	-8
Total <sup>1</sup>	2'097	1'421	1'848	1'325	1'792	1'250	-56	-75
Taux <sup>2</sup>	5.8%	3.9%	5.1%	3.7%	4.9%	3.4%	-0.2 pt	-0.3 pt

<sup>1</sup> Inclues quelques personnes domiciliées hors canton

<sup>2</sup> Sur la base d'une population active de 36'270 personnes (2018-2020)

Le taux de chômage se situe à 3.9% dans le district de Delémont, 3.4% dans celui de Porrentruy et 2.1% aux Franches-Montagnes.

A relever encore qu'au plan national, le taux de chômage a baissé de 0.1 pt en mars pour s'établir à 2.0%.

**Définitions :** le relevé mensuel du chômage rend compte du nombre de personnes inscrites en tant que demandeuses d'emploi auprès des ORP. Qu'elles perçoivent ou non des prestations de l'assurance-chômage n'est pas déterminant. La statistique fait la distinction entre les chômeurs, sans emploi et rapidement disponibles pour le placement, et les demandeurs d'emploi non chômeurs dont la disponibilité est restreinte, souvent parce qu'ils travaillent (temps de dédit ou d'essai, emploi temporaire, gain intermédiaire, maladie, accident, autre indisponibilité d'une certaine durée).

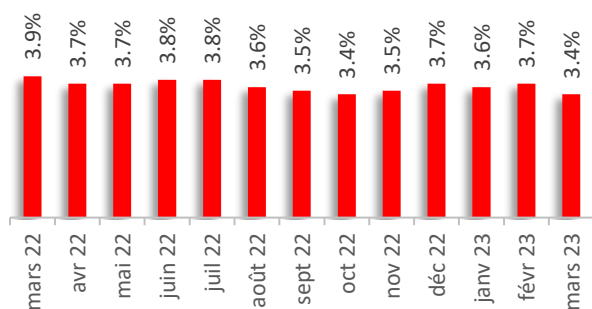
### Renseignements complémentaires :

Gilles Coullery / 032 420 52 10  
[www.travail.swiss](http://www.travail.swiss) / [www.amstat.ch](http://www.amstat.ch)

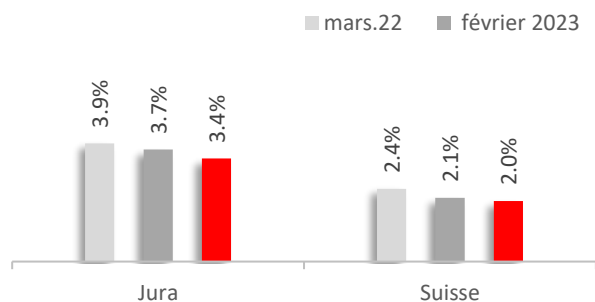
Delémont, le 6 avril 2023

## Graphiques

### Evolution du chômage au cours des 12 derniers mois



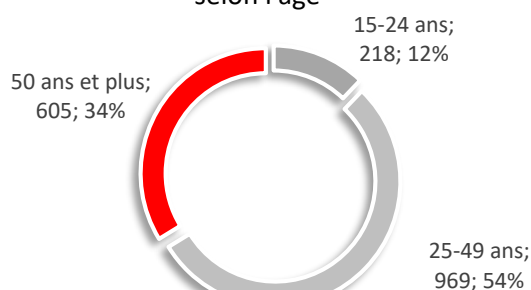
### Variation du chômage JU/CH



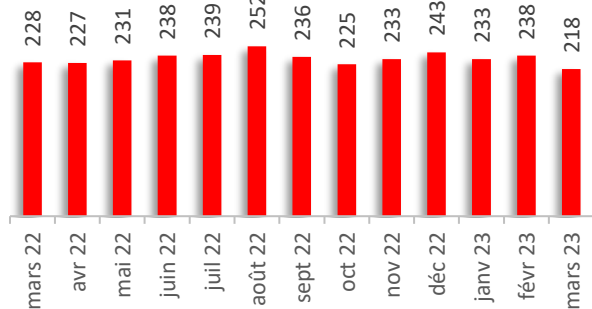
### Répartition des demandeurs d'emploi selon le sexe



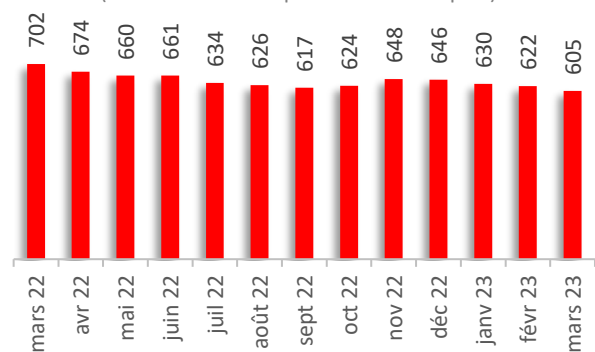
### Répartition des demandeurs d'emploi selon l'âge



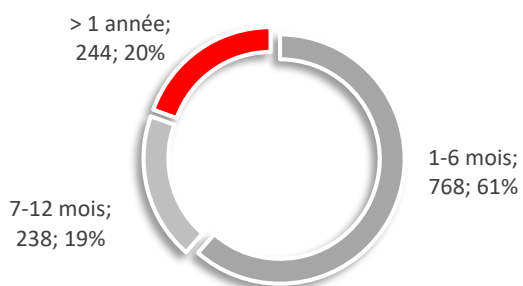
### Evolution du chômage des jeunes (demandeurs d'emploi de moins de 25 ans)



### Evolution du chômage des seniors (demandeurs d'emploi de 50 ans et plus)



### Répartition des chômeurs selon la durée de chômage



### Taux d'activité recherché par les demandeurs d'emploi

